



**はじめに**

11月に入り暑さも和らぎ、行楽に最適なシーズンとなりました。行楽のお供にフルーツは欠かせないですが、その中でも「ぶどう」を選ぶ方も多いのではないのでしょうか。

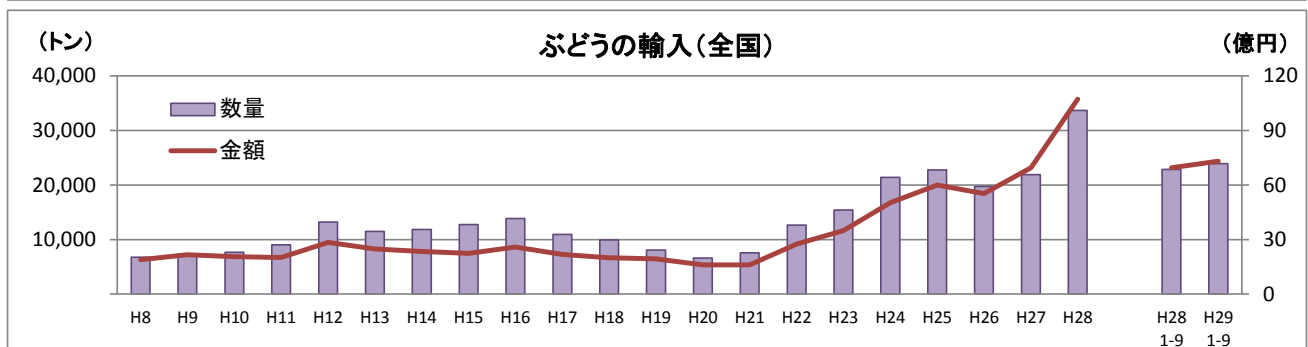
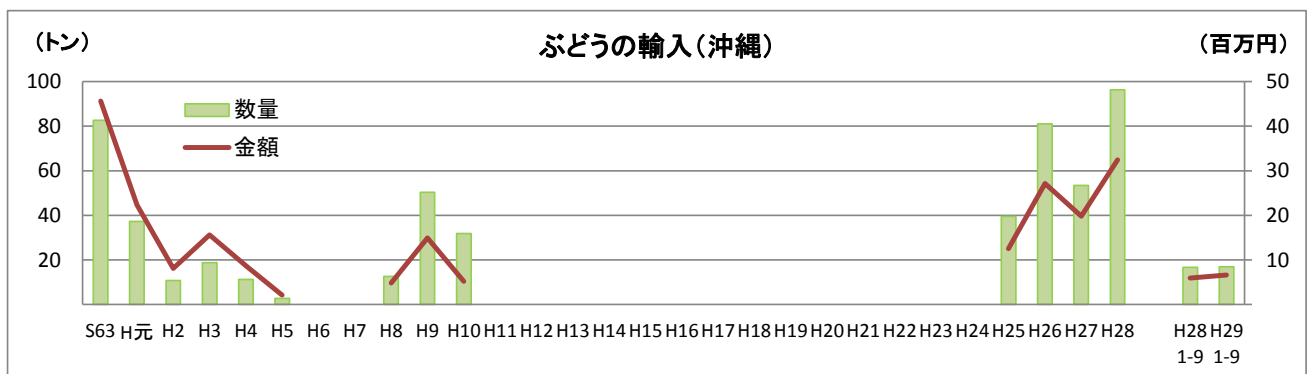
国産のぶどうの旬は夏から秋にかけてですが、その端境期には、輸入物が多く出回り、一年中おいしいぶどうを味わうことができるようになりました。

沖縄県におけるぶどうの輸入は、平成11年に一旦途絶えた後、平成25年に再開し、その後、増減を繰り返した後、平成28年には数量が過去最高を記録しました。今回は、そのぶどうの輸入について特集します。

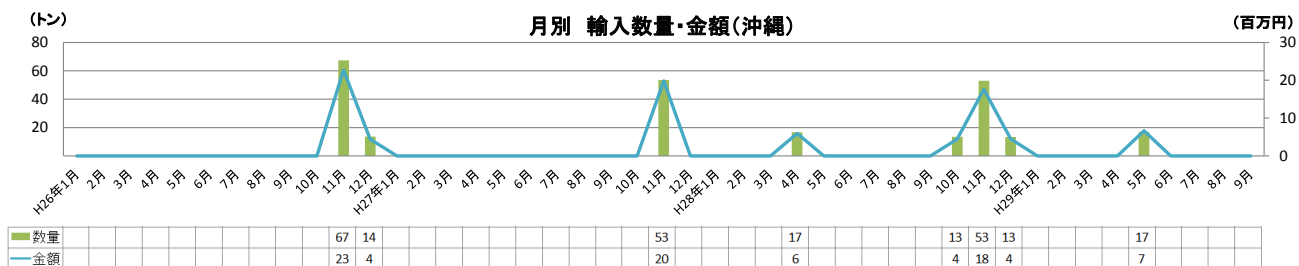
※本特集の「ぶどう」は、統計品目番号0806.10-000「ぶどう（生鮮のもの）」についてまとめたものです。

**輸入動向**

沖縄県におけるぶどうの輸入は、平成11年に一旦途絶えましたが、平成25年から再開し、平成28年には数量が96トン（前年比80.1%増）と過去最高を記録し、金額は32百万円（前年比63.7%増）と昭和63年に次ぐ過去2番目の実績となりました。

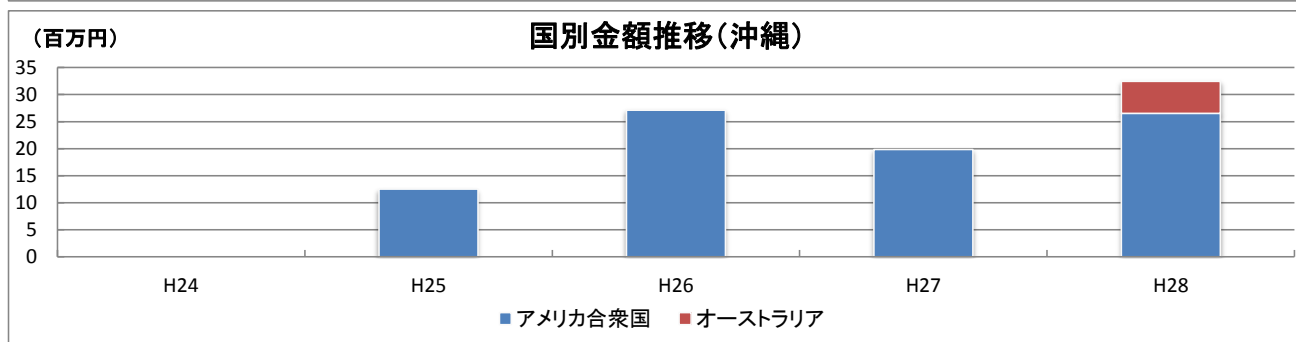
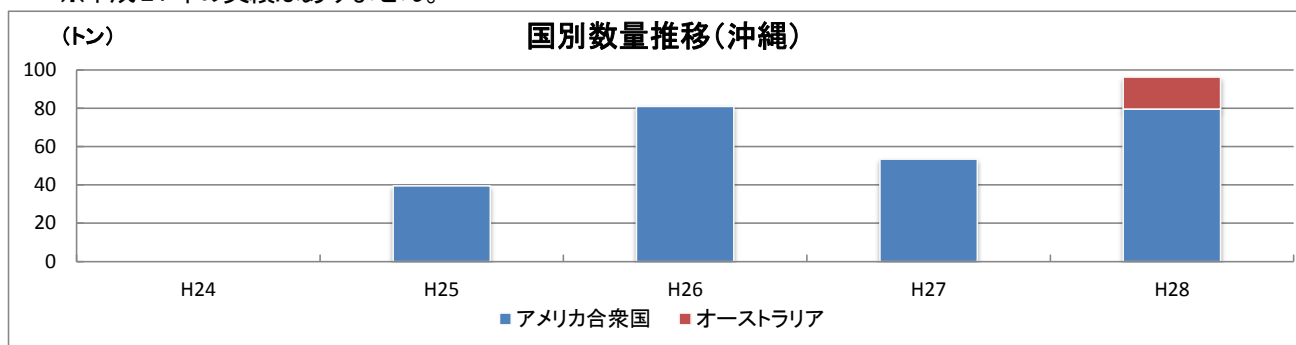


月別にみると、国産ぶどうの端境期の4月～5月と10月～12月に輸入が増えています。



### 国別輸入推移

過去5年間における沖縄県のぶどうの輸入相手国はアメリカ、オーストラリアとなっています。  
※平成24年の実績はありません。



### 今後の見通し

業界では、

- ① 業界による積極的なプロモーション活動により輸入ぶどうに対する認知度が高まった
- ② 種がなく、皮をむかないで食べられる品種が消費者の嗜好にあったこと
- ③ オーストラリアからの輸入が平成26年から条件付きで解禁になったこと

などの理由から、今後も堅調に推移していくものと期待しています。

本資料の引用は、沖縄地区税関の資料による旨を注記して下さい。  
本資料についてのお問合せ：沖縄地区税関 調査統計課 TEL 098-862-9650

参考資料

1. ぶどうの輸入実績推移

| 年          | 全 国           |        |            |        | 沖 縄           |        |      |        |        |      |
|------------|---------------|--------|------------|--------|---------------|--------|------|--------|--------|------|
|            | 数量<br>(キログラム) | 前年比    | 金額(千円)     | 前年比    | 数量<br>(キログラム) | 前年比    | 全国比  | 金額(千円) | 前年比    | 全国比  |
| S63        | 7,628,680     | —      | 2,036,847  | —      | 82,677        | —      | 1.1% | 45,628 | —      | 2.2% |
| H元         | 7,740,624     | 101.5% | 2,055,471  | 100.9% | 37,288        | 45.1%  | 0.5% | 22,356 | 49.0%  | 1.1% |
| H2         | 12,039,707    | 155.5% | 3,384,055  | 164.6% | 10,720        | 28.7%  | 0.1% | 8,098  | 36.2%  | 0.2% |
| H3         | 7,567,937     | 62.9%  | 2,489,085  | 73.6%  | 18,760        | 175.0% | 0.2% | 15,613 | 192.8% | 0.6% |
| H4         | 7,732,188     | 102.2% | 2,652,399  | 106.6% | 11,280        | 60.1%  | 0.1% | 8,704  | 55.7%  | 0.3% |
| H5         | 7,776,180     | 100.6% | 2,103,759  | 79.3%  | 2,800         | 24.8%  | 0.0% | 2,094  | 24.1%  | 0.1% |
| H6         | 9,647,750     | 124.1% | 2,633,532  | 125.2% | —             | 全減     | —    | —      | 全減     | —    |
| H7         | 8,630,227     | 89.5%  | 2,285,792  | 86.8%  | —             | —      | —    | —      | —      | —    |
| H8         | 6,751,158     | 78.2%  | 1,896,207  | 83.0%  | 12,573        | 全増     | 0.2% | 4,802  | 全増     | 0.3% |
| H9         | 7,350,627     | 108.9% | 2,157,463  | 113.8% | 50,292        | 4.0倍   | 0.7% | 14,919 | 3.1倍   | 0.7% |
| H10        | 7,648,972     | 104.1% | 2,064,390  | 95.7%  | 31,796        | 63.2%  | 0.4% | 5,175  | 34.7%  | 0.3% |
| H11        | 9,005,147     | 117.7% | 2,019,017  | 97.8%  | —             | 全減     | —    | —      | 全減     | —    |
| H12        | 13,218,810    | 146.8% | 2,844,709  | 140.9% | —             | —      | —    | —      | —      | —    |
| H13        | 11,510,827    | 87.1%  | 2,475,215  | 87.0%  | —             | —      | —    | —      | —      | —    |
| H14        | 11,836,815    | 102.8% | 2,343,805  | 94.7%  | —             | —      | —    | —      | —      | —    |
| H15        | 12,750,792    | 107.7% | 2,245,789  | 95.8%  | —             | —      | —    | —      | —      | —    |
| H16        | 13,873,470    | 108.8% | 2,591,131  | 115.4% | —             | —      | —    | —      | —      | —    |
| H17        | 10,954,853    | 79.0%  | 2,185,290  | 84.3%  | —             | —      | —    | —      | —      | —    |
| H18        | 9,948,506     | 90.8%  | 1,997,795  | 91.4%  | —             | —      | —    | —      | —      | —    |
| H19        | 8,068,547     | 81.1%  | 1,938,236  | 97.0%  | —             | —      | —    | —      | —      | —    |
| H20        | 6,612,208     | 82.0%  | 1,609,433  | 83.0%  | —             | —      | —    | —      | —      | —    |
| H21        | 7,549,510     | 114.2% | 1,599,900  | 99.4%  | —             | —      | —    | —      | —      | —    |
| H22        | 12,625,452    | 167.2% | 2,754,247  | 172.2% | —             | —      | —    | —      | —      | —    |
| H23        | 15,409,596    | 122.1% | 3,499,708  | 127.1% | —             | —      | —    | —      | —      | —    |
| H24        | 21,405,549    | 138.9% | 5,024,136  | 143.6% | —             | —      | —    | —      | —      | —    |
| H25        | 22,759,498    | 106.3% | 6,000,930  | 119.4% | 39,460        | 全増     | 0.2% | 12,513 | 全増     | 0.2% |
| H26        | 19,717,466    | 86.6%  | 5,522,249  | 92.0%  | 80,977        | 2.1倍   | 0.4% | 27,135 | 2.2倍   | 0.5% |
| H27        | 21,915,050    | 111.1% | 6,948,469  | 125.8% | 53,467        | 66.0%  | 0.2% | 19,827 | 73.1%  | 0.3% |
| H28        | 33,671,355    | 153.6% | 10,717,018 | 154.2% | 96,302        | 180.1% | 0.3% | 32,451 | 163.7% | 0.3% |
| H28<br>1-9 | 22,841,120    | 136.2% | 6,951,677  | 141.0% | 16,632        | 全増     | 0.1% | 5,925  | 全増     | 0.1% |
| H29<br>1-9 | 23,906,048    | 104.7% | 7,312,677  | 105.2% | 16,956        | 101.9% | 0.1% | 6,631  | 111.9% | 0.1% |

2. ぶどうの国別輸入実績

(単位：キログラム、千円)

| 年          | 沖 縄    |        |         |       |
|------------|--------|--------|---------|-------|
|            | アメリカ   |        | オーストラリア |       |
|            | 数量     | 金額     | 数量      | 金額    |
| H24        | —      | —      | —       | —     |
| H25        | 39,460 | 12,513 | —       | —     |
| H26        | 80,977 | 27,135 | —       | —     |
| H27        | 53,467 | 19,827 | —       | —     |
| H28        | 79,670 | 26,526 | 16,632  | 5,925 |
| H29<br>1-9 | —      | —      | 16,956  | 6,631 |

(単位：キログラム、千円)

| 年          | 全 国        |           |            |           |           |           |           |         |        |        |
|------------|------------|-----------|------------|-----------|-----------|-----------|-----------|---------|--------|--------|
|            | アメリカ       |           | チリ         |           | オーストラリア   |           | メキシコ      |         | その他    |        |
|            | 数量         | 金額        | 数量         | 金額        | 数量        | 金額        | 数量        | 金額      | 数量     | 金額     |
| H24        | 8,783,940  | 2,416,347 | 12,090,006 | 2,469,026 | —         | —         | 436,606   | 104,444 | 94,997 | 34,319 |
| H25        | 9,675,324  | 2,985,055 | 12,452,614 | 2,789,515 | —         | —         | 610,605   | 207,397 | 20,955 | 18,963 |
| H26        | 7,876,553  | 2,691,038 | 10,778,310 | 2,471,923 | 251,256   | 74,958    | 804,137   | 272,809 | 7,210  | 11,521 |
| H27        | 7,420,319  | 2,910,678 | 10,793,919 | 2,765,629 | 2,814,208 | 909,049   | 886,172   | 361,424 | 432    | 1,689  |
| H28        | 14,095,229 | 4,884,279 | 9,447,583  | 2,501,118 | 9,276,791 | 2,995,693 | 850,552   | 331,528 | 1,200  | 4,400  |
| H29<br>1-9 | 3,634,339  | 1,366,797 | 10,470,268 | 2,520,884 | 8,507,914 | 2,946,390 | 1,292,768 | 475,652 | 759    | 2,954  |