

# マットレスの輸入

平成28年の輸入金額は過去最高を記録！



## 〇はじめに

日本人の5人にひとりには睡眠に関する悩みを持つといわれています。健康維持のために運動はもちろん効果的ですが、十分かつ快適に睡眠をとるということも同じくらい重要だと考えられています。

その睡眠の必需品がベッド等の寝具ですが、実際に寝心地を左右する重要な要素が『マットレス』ではないでしょうか。

一口にマットレスといっても様々な種類のものがあり、大きく分けて

①スプリングが入ったもの ②ウレタン・樹脂が素材のもの ③水が入ったもの  
などがあり、それに保温性、耐久性、磁力やマイナスイオンなどの付加価値を付けたものもあります。

沖縄におけるマットレスの輸入実績は、平成7年から数量・金額とも増加し始め、平成28年には金額が過去最高を記録しました。

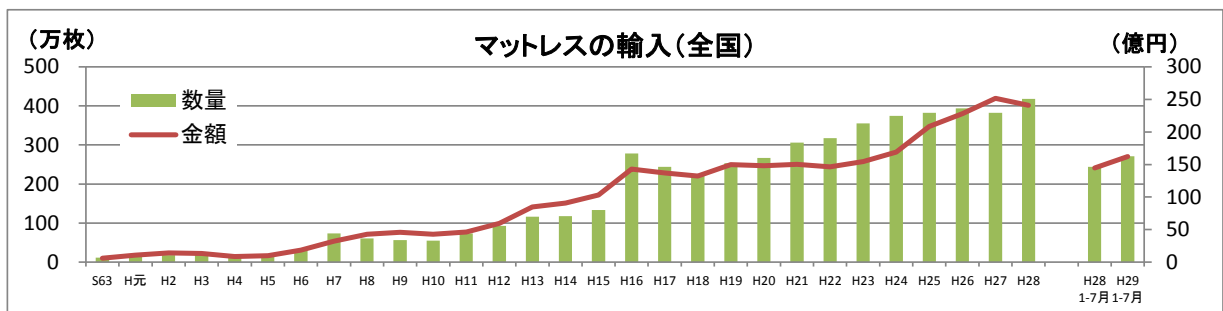
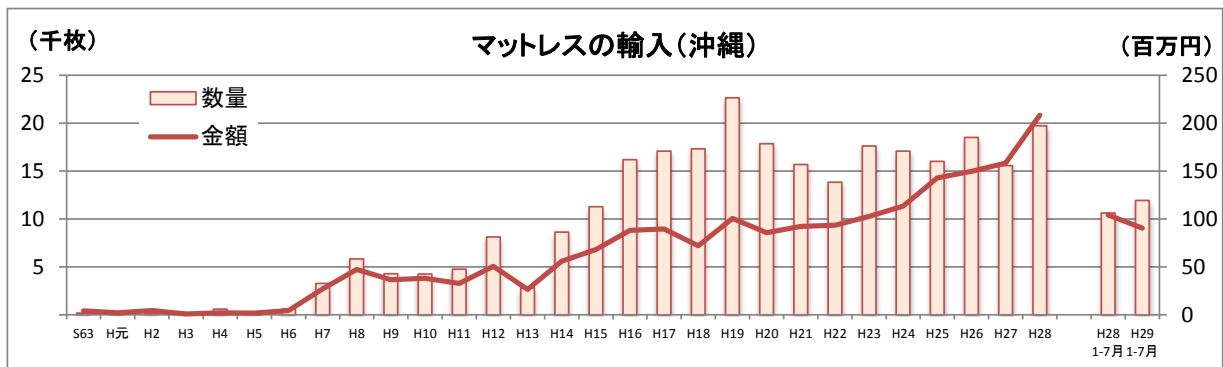
毎年9月10日は寝具の日でもありますので、今回は、そのマットレスの輸入について特集してみました。

※本特集のマットレスは、輸入統計品目番号9404.21から9404.29についてまとめたものです。

## 〇輸入動向

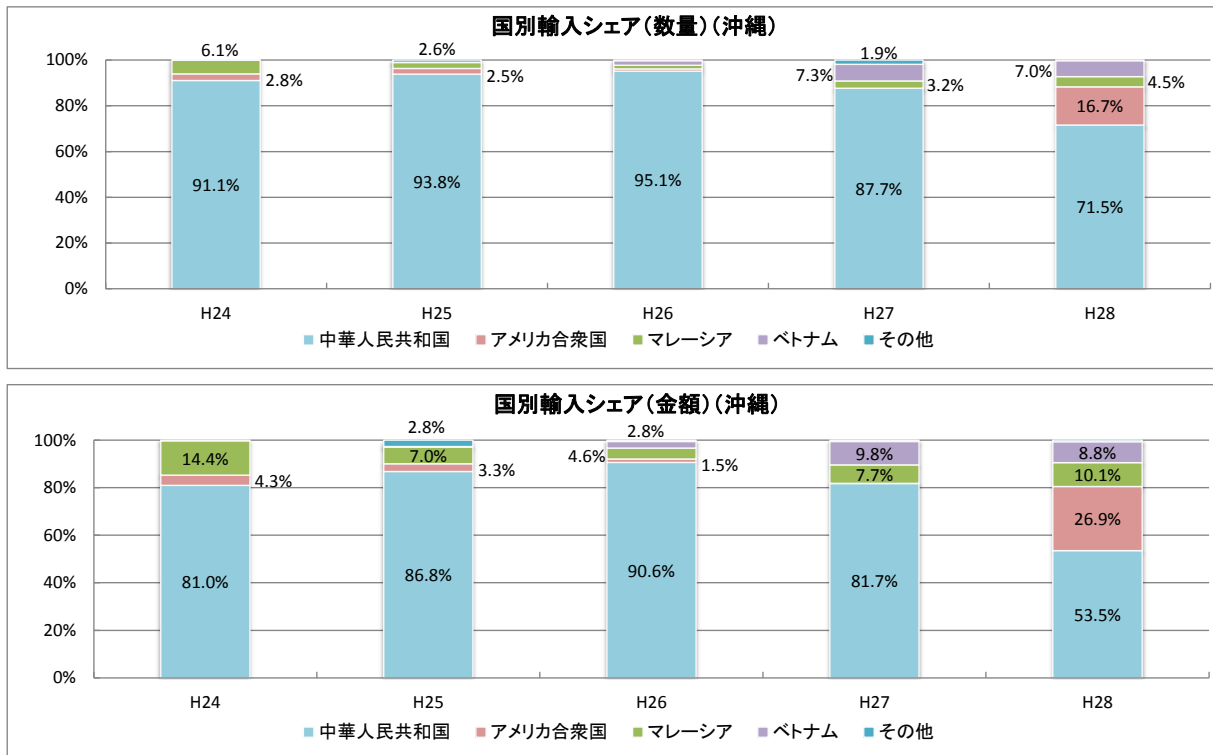
沖縄におけるマットレスの輸入は、平成7年から増加し始め、その後、増減を繰り返しながら、平成23年から再び増加傾向を示し、平成28年には数量が19,725枚（前年比26.7%増）と平成19年に次ぐ過去2番目の実績となり、金額は2億8百万円（前年比31.6%増）と過去最高を記録しました。

平成29年1～7月の輸入は、数量で11,933枚（前年同期比12.3%増）、金額で91百万円（前年同期比13.1%減）となり、数量では前年同期を上回っています。



## ○国別輸入シェア推移

過去5年間における輸入は、中国がそのほとんどを占めているものの、平成28年にはアメリカが増加しています。これは、アメリカナイズされた大きいサイズの需要が増加したからとのことです。



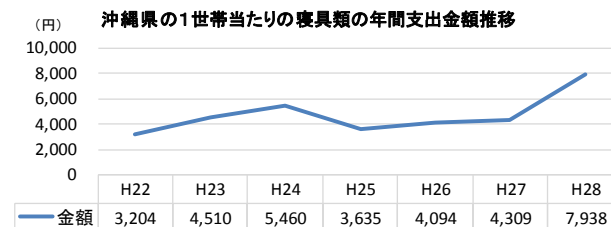
## ○今後の見通し

輸入が増加している要因として、業界では、

- ・健康志向の高まりにつれて眠りに対する意識が向上し、マットレスを含む寝具全般の需要が増加していること
- ・高齢者の布団からベッドへの買い替えが増加していること
- ・観光客の増加に伴い、ホテル等宿泊施設への需要が増加したこと
- ・輸送技術の発達により一度に大量のマットレスを輸入することが可能になったことから、安価でマットレスを提供することが可能になったこと
- ・生産コストを抑えるため、国内メーカーが海外に生産拠点を移していること
- ・海外製品の品質やデザインが向上していること

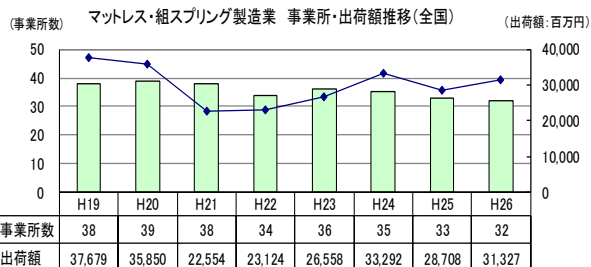
等を挙げており、今後もこの傾向は変わらず、堅調に推移するとみています。

## 〈参考〉



「家計調査」(総務省統計局)を加工して作成

寝具類: ベッド、布団、毛布、敷布、他の寝具類(マットレス、タオルケット、ベッドカバー等)



(経済産業省『工業統計表』を加工して作成)

本資料の引用は、沖縄地区税関の資料による旨を注記して下さい。  
本資料についてのお問合せ：沖縄地区税関 調査統計課 Tel. 098-862-9650

1. マットレスの輸入実績推移

(単位：枚、千円)

年	全 国				沖 縄					
	輸入数量		輸入額		輸入数量		全国比	輸入額		全国比
		前年比		前年比		前年比			前年比	全国比
S63	112,177	—	607,536	—	184	—	0.2%	4,094	—	0.7%
H元	204,745	182.5%	1,095,586	180.3%	146	79.3%	0.1%	1,922	46.9%	0.2%
H2	180,358	88.1%	1,424,995	130.1%	157	107.5%	0.1%	4,367	2.3倍	0.3%
H3	193,693	107.4%	1,320,290	92.7%	58	36.9%	0.0%	948	21.7%	0.1%
H4	168,697	87.1%	880,305	66.7%	601	10.4倍	0.4%	1,980	2.1倍	0.2%
H5	159,853	94.8%	984,355	111.8%	99	16.5%	0.1%	1,708	86.3%	0.2%
H6	290,874	182.0%	1,833,002	186.2%	588	5.9倍	0.2%	4,421	2.6倍	0.2%
H7	734,251	2.5倍	3,205,124	174.9%	3,282	5.6倍	0.4%	26,990	6.1倍	0.8%
H8	609,757	83.0%	4,291,138	133.9%	5,847	178.2%	1.0%	47,249	175.1%	1.1%
H9	563,844	92.5%	4,582,272	106.8%	4,294	73.4%	0.8%	36,632	77.5%	0.8%
H10	546,726	97.0%	4,279,187	93.4%	4,252	99.0%	0.8%	38,122	104.1%	0.9%
H11	735,841	134.6%	4,623,272	108.0%	4,762	112.0%	0.6%	32,688	85.7%	0.7%
H12	930,255	126.4%	5,960,710	128.9%	8,130	170.7%	0.9%	50,678	155.0%	0.9%
H13	1,165,754	125.3%	8,492,065	142.5%	2,838	34.9%	0.2%	26,543	52.4%	0.3%
H14	1,180,762	101.3%	9,088,030	107.0%	8,639	3.0倍	0.7%	56,035	2.1倍	0.6%
H15	1,333,836	113.0%	10,330,014	113.7%	11,292	130.7%	0.8%	68,071	121.5%	0.7%
H16	2,783,647	2.1倍	14,285,732	138.3%	16,195	143.4%	0.6%	88,141	129.5%	0.6%
H17	2,436,834	87.5%	13,689,739	95.8%	17,101	105.6%	0.7%	89,499	101.5%	0.7%
H18	2,204,580	90.5%	13,231,378	96.7%	17,327	101.3%	0.8%	72,136	80.6%	0.5%
H19	2,535,391	115.0%	14,981,283	113.2%	22,661	130.8%	0.9%	100,529	139.4%	0.7%
H20	2,670,890	105.3%	14,827,245	99.0%	17,869	78.9%	0.7%	85,827	85.4%	0.6%
H21	3,057,800	114.5%	15,009,981	101.2%	15,680	87.7%	0.5%	92,146	107.4%	0.6%
H22	3,172,268	103.7%	14,624,564	97.4%	13,847	88.3%	0.4%	93,439	101.4%	0.6%
H23	3,552,038	112.0%	15,468,294	105.8%	17,609	127.2%	0.5%	102,674	109.9%	0.7%
H24	3,743,778	105.4%	16,897,468	109.2%	17,095	97.1%	0.5%	113,535	110.6%	0.7%
H25	3,825,733	102.2%	20,860,943	123.5%	16,010	93.7%	0.4%	142,916	125.9%	0.7%
H26	3,935,035	102.9%	22,825,250	109.4%	18,518	115.7%	0.5%	149,834	104.8%	0.7%
H27	3,820,370	97.1%	25,175,746	110.3%	15,569	84.1%	0.4%	158,231	105.6%	0.6%
H28	4,177,858	109.4%	24,090,784	95.7%	19,725	126.7%	0.5%	208,271	131.6%	0.9%
H28 1-7月	2,442,450	110.0%	14,478,371	99.2%	10,625	100.7%	0.4%	104,237	103.5%	0.7%
H29 1-7月	2,707,597	110.9%	16,217,580	112.0%	11,933	112.3%	0.4%	90,589	86.9%	0.6%

2. マットレスの国別輸入実績

(単位：枚、千円)

年	沖 縄									
	中国		アメリカ		マレーシア		ベトナム		その他	
	数量	金額	数量	金額	数量	金額	数量	金額	数量	金額
H24	15,572	91,920	482	4,834	1,040	16,398	—	—	1	383
H25	15,018	124,071	400	4,652	415	10,022	21	232	156	3,939
H26	17,618	135,691	179	2,245	292	6,825	368	4,133	61	940
H27	13,652	129,216	1	280	491	12,259	1,132	15,491	293	985
H28	14,110	111,382	3,300	56,119	878	20,950	1,374	18,364	63	1,456

(単位：枚、千円)

年	全 国											
	中国		ベトナム		イタリア		アメリカ		デンマーク		その他	
	数量	金額	数量	金額	数量	金額	数量	金額	数量	金額	数量	金額
H24	2,987,770	10,908,935	226,786	334,808	166,092	1,376,073	58,813	1,226,000	35,138	931,700	269,179	2,119,952
H25	2,968,989	13,102,697	246,556	560,814	227,452	2,015,001	55,285	1,509,132	33,307	944,780	294,144	2,728,519
H26	3,018,938	14,374,080	362,211	1,877,154	188,133	1,809,916	42,558	1,256,573	41,813	1,125,651	281,382	2,381,876
H27	2,970,647	15,488,053	415,400	3,774,205	133,668	1,259,187	40,330	1,249,062	66,153	1,479,039	194,172	1,926,200
H28	3,324,785	14,773,964	477,206	4,305,862	137,998	1,298,035	34,037	1,023,206	43,568	1,164,942	160,264	1,524,775