

# 全自動洗濯機の輸入

平成 28 年の輸入数量・金額ともに過去最高を記録！



## 〇はじめに

もうすぐ4月、進学や就職などで、新生活をスタートする方も多いのではないのでしょうか。新生活の必需品の一つに洗濯機があります。かつては白黒テレビ、冷蔵庫とともに三種の神器の一つとして憧れの的でしたが、1960年代に入ると、二槽式洗濯機が販売されて急速に普及し、今では生活必需品の一つとなっています。現在では、二槽式から洗濯とすすぎ、そして脱水まで全自動で行う全自動式洗濯機が主流となり、さらに乾燥機能も搭載するなど目覚しく進化していますが、沖縄県における全自動洗濯機の輸入実績は、平成25年から数量・金額とも急増し、平成28年には数量・金額ともに過去最高を記録しました。今回は、この全自動洗濯機の輸入について特集してみました。

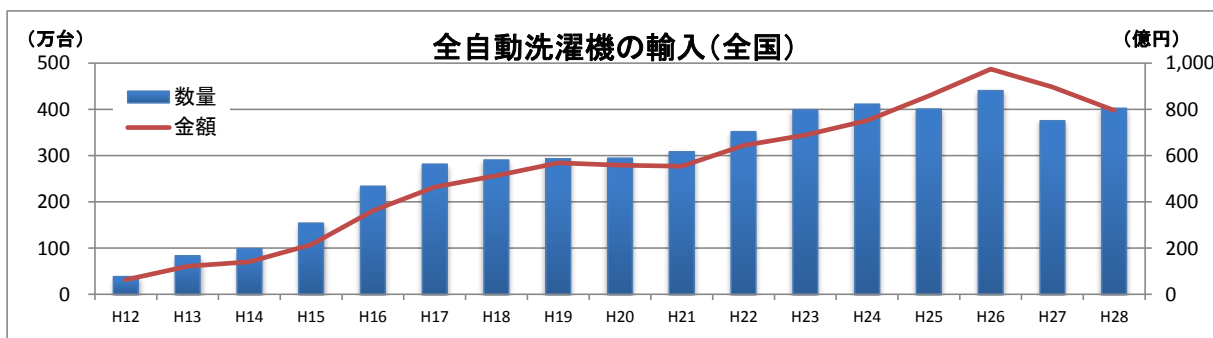
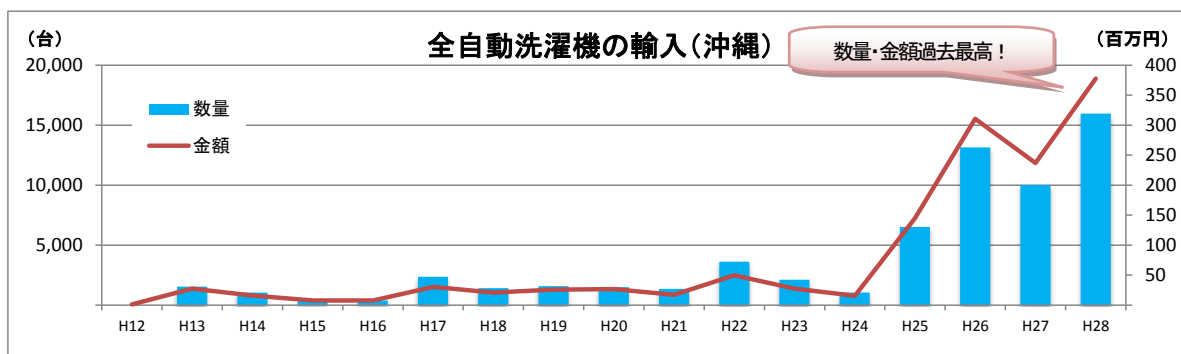


※本特集の全自動洗濯機は、統計品目番号 8450.11-000 「洗濯機 全自動のもの(1回の洗濯容量が乾燥した繊維製品の重量で10キログラム以下のものに限る。)」についてまとめたものです。

※二槽式洗濯機は含みません。

## 〇輸入動向

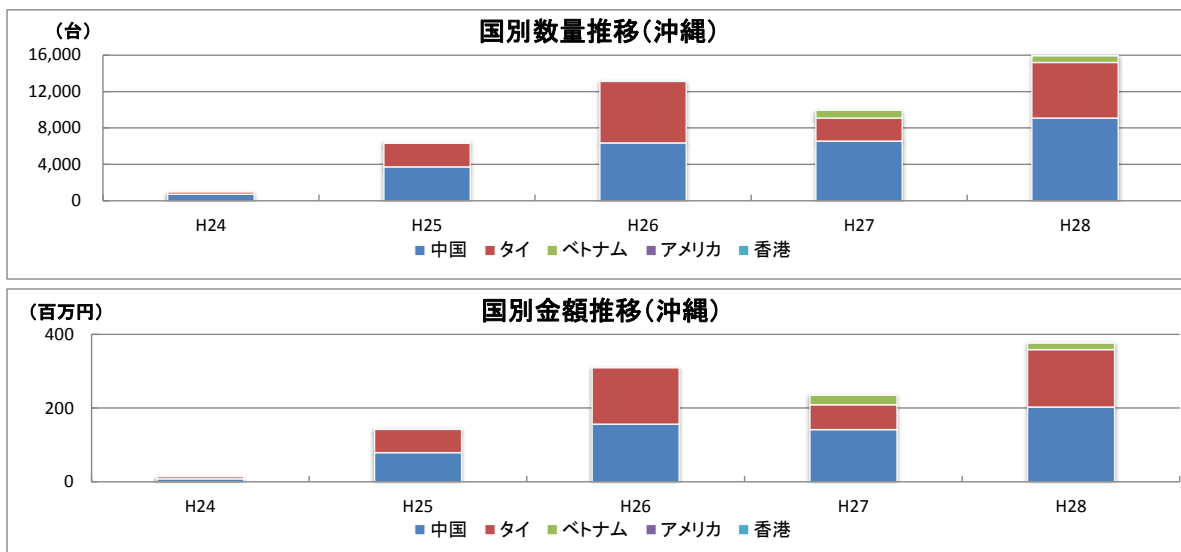
沖縄における全自動洗濯機の輸入は、平成25年から急増し始め、平成28年には数量が15,958台(前年比59.4%増)、金額が3億78百万円(前年比59.4%増)と過去最高を記録しました。



## ○国別輸入動向

過去5年間に於ける輸入は、中国及びタイがそのほとんどを占めています。

中国及びタイからの輸入が近年増加した要因は、国内メーカーの工場が立地されていることが挙げられます。



## ○今後の見通し

輸入が増加している要因として、業界では、

- ・生産コストの軽減のため、国内メーカーが海外に生産拠点を移していること
- ・物流コストの軽減のため、海外から直接輸入するようになったこと

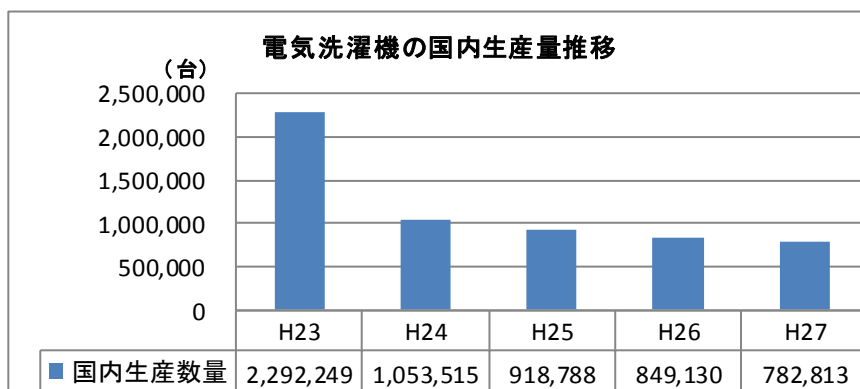
を挙げており、さらに、沖縄県においては、

- ・人口・世帯数が増加傾向であること
- ・買い替え需要や旧型商品の販促効果等から、販売が好調であること

が輸入を大きく牽引しているものとみています。

業界では、今後も安定した買い換え需要等が見込まれることから、輸入は現状の規模で堅調に推移するものとみています。

〈参考〉



※経済産業省「生産動態統計年報 機械統計編(平成27年)」による。

※電気洗濯機とは、全自動洗濯機、二槽式洗濯機、洗濯乾燥機のことをいう。

本資料の引用は、沖縄地区税関の資料による旨を注記して下さい。

本資料についてのお問合せ：沖縄地区税関 調査統計課 Tel. 098-862-9650

－ 全自動洗濯機の輸入 各種データ －

1. 全自動洗濯機の輸入実績

年	全 国				沖 縄			
	数量(台)		金額(千円)		数量(台)		金額(千円)	
		前年比		前年比		前年比		前年比
S63	12,690	—	814,650	—	183	—	13,407	—
H元	11,582	91.3%	837,595	102.8%	80	43.7%	4,267	31.8%
H2	11,305	97.6%	1,004,102	119.9%	51	63.8%	3,949	92.5%
H3	12,070	106.8%	964,105	96.0%	58	113.7%	4,107	104.0%
H4	9,083	75.3%	691,446	71.7%	13	22.4%	1,430	34.8%
H5	6,897	75.9%	416,482	60.2%	21	161.5%	2,078	145.3%
H6	4,709	68.3%	333,440	80.1%	76	3.6倍	3,950	190.1%
H7	116,687	24.8倍	4,104,778	12.3倍	56	73.7%	3,413	86.4%
H8	145,434	124.6%	4,275,880	104.2%	76	135.7%	3,204	93.9%
H9	58,382	40.1%	2,564,555	60.0%	44	57.9%	2,388	74.5%
H10	103,331	177.0%	2,361,533	92.1%	24	54.5%	1,548	64.8%
H11	219,322	2.1倍	4,222,639	178.8%	112	4.7倍	3,093	199.8%
H12	386,220	176.1%	6,377,569	151.0%	31	27.7%	1,280	41.4%
H13	831,715	2.2倍	12,216,309	191.6%	1,544	49.8倍	27,229	21.3倍
H14	993,122	119.4%	14,117,854	115.6%	1,055	68.3%	16,083	59.1%
H15	1,541,143	155.2%	21,458,710	152.0%	341	32.3%	7,841	48.8%
H16	2,339,810	151.8%	36,153,734	168.5%	392	115.0%	7,756	98.9%
H17	2,815,456	120.3%	46,356,957	128.2%	2,356	6.0倍	30,398	3.9倍
H18	2,906,627	103.2%	51,320,791	110.7%	1,412	59.9%	20,904	68.8%
H19	2,929,361	100.8%	56,788,070	110.7%	1,586	112.3%	25,620	122.6%
H20	2,943,870	100.5%	55,832,013	98.3%	1,501	94.6%	26,623	103.9%
H21	3,077,532	104.5%	55,404,232	99.2%	1,352	90.1%	17,137	64.4%
H22	3,515,153	114.2%	64,380,236	116.2%	3,618	2.7倍	49,688	2.9倍
H23	3,989,566	113.5%	68,855,384	107.0%	2,124	58.7%	27,561	55.5%
H24	4,110,036	103.0%	75,092,172	109.1%	1,037	48.8%	15,511	56.3%
H25	4,006,318	97.5%	85,845,041	114.3%	6,522	6.3倍	144,631	9.3倍
H26	4,405,482	110.0%	97,350,179	113.4%	13,143	2.0倍	310,715	2.1倍
H27	3,750,835	85.1%	89,601,231	92.0%	10,011	76.2%	236,792	76.2%
H28	4,022,571	107.2%	79,562,986	88.8%	15,958	159.4%	377,528	159.4%

2. 全自動洗濯機の国別輸入実績

(単位：台、千円)

年	沖 縄									
	中国		タイ		ベトナム		アメリカ		香港	
	数量	金額	数量	金額	数量	金額	数量	金額	数量	金額
H24	716	8,452	287	5,897	—	—	34	1,162	—	—
H25	3,738	79,259	2,634	62,917	—	—	20	851	130	1,604
H26	6,362	156,715	6,757	152,783	—	—	24	1,217	—	—
H27	6,549	141,783	2,535	67,585	912	26,533	15	891	—	—
H28	9,082	203,180	6,106	155,488	760	18,355	10	505	—	—

(単位：台、千円)

年	全 国											
	中国		タイ		ベトナム		ドイツ		イタリア		その他	
	数量	金額	数量	金額	数量	金額	数量	金額	数量	金額	数量	金額
H24	3,779,298	68,063,591	126,779	2,707,467	192,686	3,907,683	445	30,611	876	44,331	9,952	338,489
H25	3,401,627	71,807,140	479,813	10,885,937	119,845	2,727,314	1,377	100,242	1,171	85,548	2,485	238,860
H26	3,655,060	79,134,769	606,296	14,325,723	140,122	3,456,657	1,236	134,387	1,020	65,452	1,748	233,191
H27	3,264,831	76,028,542	376,825	10,308,544	103,084	2,667,849	2,021	209,629	1,923	116,193	2,151	270,474
H28	3,484,050	65,997,296	416,128	10,392,332	114,530	2,544,378	1,801	172,824	2,954	177,312	3,108	278,844