

# スパゲッティの輸入



平成27年の輸入金額は過去最高を記録！

## 〇はじめに

10月25日は世界パスタデーです。パスタはスパゲッティなどのロングパスタとマカロニなどのショートパスタの総称ですが、日本で最もポピュラーなのはロングパスタのスパゲッティではないでしょうか。

総務省による家計調査で那覇市の1世帯当たりのスパゲッティの年間支出金額は、平成19年には590円でしたが、平成24年には649円、そして平成27年には741円と増加しています。

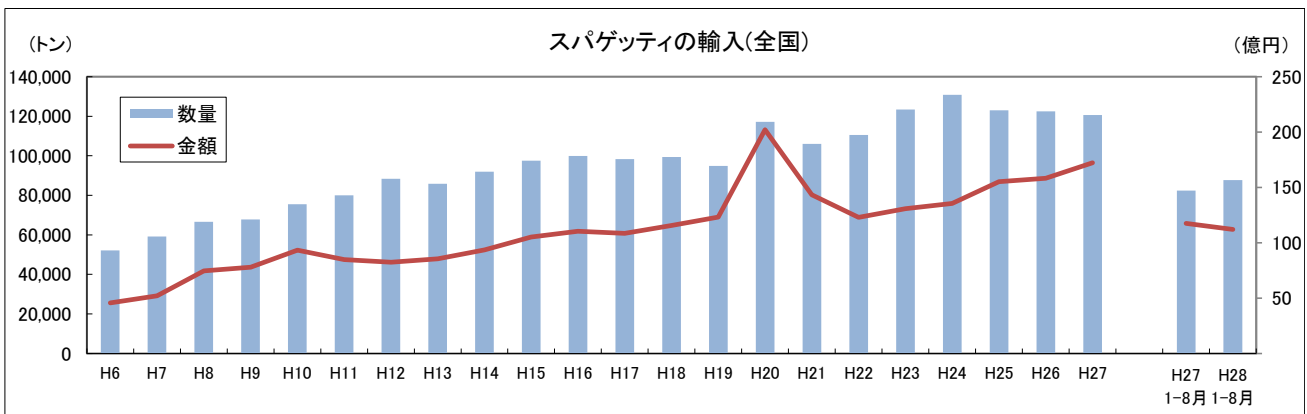
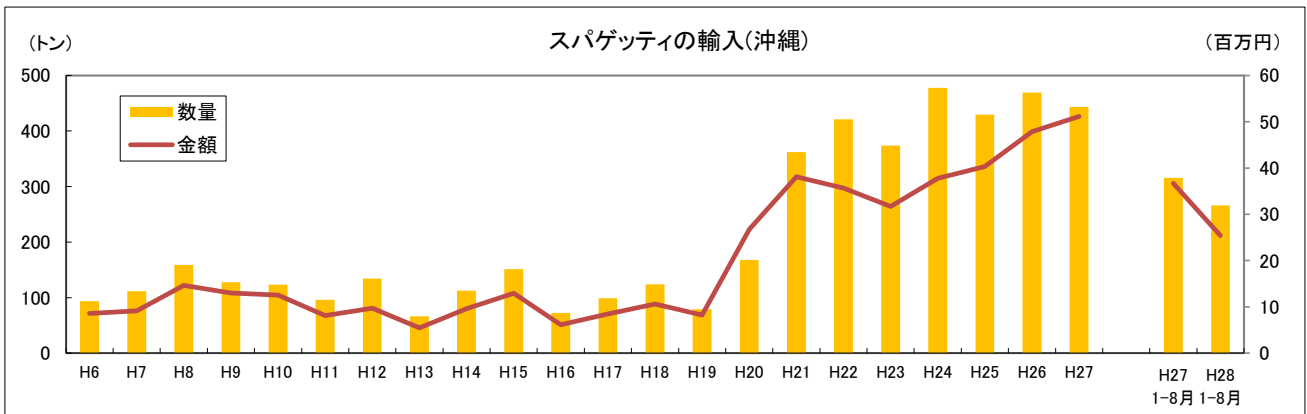
沖縄県におけるスパゲッティの輸入は、家計調査と比例するように増加傾向を示し、平成27年には金額が過去最高を記録しましたので、今回は、そのスパゲッティの輸入について特集します。

※本特集の「スパゲッティ」は、輸入統計品目番号1902.19-093についてまとめたものです。

## 〇輸入動向

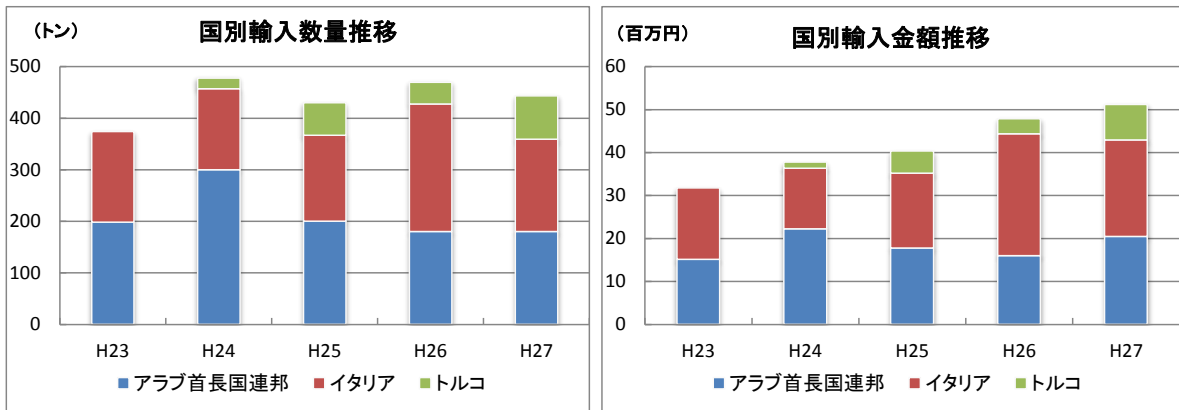
沖縄県におけるスパゲッティの輸入は、平成21年頃から急増し、平成24年には数量が478トン（前年比27.8%増）と過去最高を記録し、平成27年には金額が51百万円（前年比6.9%増）と過去最高を記録しています。

平成28年1月～8月の輸入は、数量で266トン（前年同期比15.8%減）、金額で25百万円（前年同期比30.8%減）となっています。



## ○国別推移

過去5年間における輸入相手国はアラブ首長国連邦が多く、次いでイタリア及びトルコとなっています。



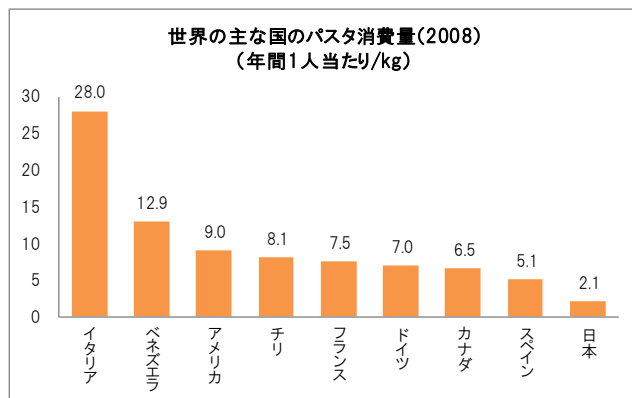
## ○増加要因及び今後の見通し

業界では、

- ① パスタ料理はすでに家庭料理として定番化しており、食べる機会が増えていること
- ② 品質が良く、手頃な値段のアラブ首長国連邦産とトルコ産が家庭用や業務用として輸入されるようになったこと
- ③ 日本の1人当たりのパスタ年間消費量は2.1kgと他国に比べて少ないことから、今後、消費が伸びる余地があること

などの理由から、今後も堅調に推移していくものと見ています。

## 《参考》



一般社団法人 日本パスタ協会ホームページより

## 那覇市の1世帯当たりのスパゲッティの年間支出金額

平成19年家計調査			平成24年家計調査			平成27年家計調査		
順位	都市名	支出金額	順位	都市名	支出金額	順位	都市名	支出金額
1	さいたま市	1,207	1	水戸市	1,770	1	宇都宮市	1,382
2	横浜市	1,165	2	金沢市	1,606	2	京都市	1,177
3	新潟市	1,021	3	宇都宮市	1,275	3	東京都区部	1,176
4	水戸市	1,000	4	松山市	1,179	4	岡山市	1,130
5	山口市	984	5	福岡市	1,165	5	長野市	1,121
40	大阪市	679	43	大分市	735	37	神戸市	767
41	大分市	673	44	山口市	713	38	大阪市	753
42	福島市	661	45	津市	707	39	山口市	747
43	佐賀市	646	46	徳島市	689	40	仙台市	742
44	那覇市	590	47	那覇市	649	41	那覇市	741

総務省「家計調査」より

本資料の引用は、沖縄地区税関の資料による旨を注記して下さい。  
本資料についてのお問合せ：沖縄地区税関 調査統計課 Tel. 098-862-9650

参考資料

1. スパゲッティの輸入実績推移

年	全 国				沖 縄			
	数量 (キログラム)		金額(千円)		数量 (キログラム)		金額(千円)	
		前年比		前年比		前年比		前年比
H6	52,070,544	—	4,579,058	—	93,482	—	8,559	—
H7	59,141,190	113.6%	5,210,116	113.8%	111,426	119.2%	9,132	106.7%
H8	66,595,032	112.6%	7,451,671	143.0%	158,809	142.5%	14,616	160.1%
H9	67,794,989	101.8%	7,794,605	104.6%	127,815	80.5%	12,981	88.8%
H10	75,433,103	111.3%	9,328,581	119.7%	123,633	96.7%	12,531	96.5%
H11	80,009,808	106.1%	8,482,408	90.9%	96,195	77.8%	8,128	64.9%
H12	88,347,037	110.4%	8,242,208	97.2%	134,268	139.6%	9,686	119.2%
H13	85,807,566	97.1%	8,560,699	103.9%	66,482	49.5%	5,480	56.6%
H14	91,973,646	107.2%	9,345,504	109.2%	112,785	169.6%	9,600	175.2%
H15	97,479,882	106.0%	10,525,163	112.6%	151,234	134.1%	12,953	134.9%
H16	99,931,462	102.5%	11,028,964	104.8%	72,590	48.0%	6,152	47.5%
H17	98,268,662	98.3%	10,849,923	98.4%	98,896	136.2%	8,482	137.9%
H18	99,339,132	101.1%	11,552,214	106.5%	123,778	125.2%	10,599	125.0%
H19	94,850,983	95.5%	12,321,626	106.7%	78,800	63.7%	8,235	77.7%
H20	117,154,419	123.5%	20,219,834	164.1%	167,617	2.1 倍	26,748	3.2 倍
H21	105,962,096	90.4%	14,322,505	70.8%	361,978	2.2 倍	38,129	142.5%
H22	110,503,634	104.3%	12,287,478	85.8%	420,884	116.3%	35,651	93.5%
H23	123,449,326	111.7%	13,069,893	106.4%	373,774	88.8%	31,706	88.9%
H24	130,768,378	105.9%	13,547,568	103.7%	477,760	127.8%	37,741	119.0%
H25	123,012,241	94.1%	15,506,572	114.5%	429,678	89.9%	40,312	106.8%
H26	122,397,995	99.5%	15,824,542	102.1%	469,220	109.2%	47,831	118.7%
H27	120,635,564	98.6%	17,214,578	108.8%	443,006	94.4%	51,145	106.9%
H27 1-8月	82,352,994	96.4%	11,751,926	108.6%	315,632	82.2%	36,705	92.9%
H28 1-8月	87,661,725	106.4%	11,216,595	95.4%	265,898	84.2%	25,384	69.2%

2. スパゲッティの国別輸入実績

(単位：キログラム、千円)

年	沖 縄					
	アラブ首長国連邦		イタリア		トルコ	
	数量	金額	数量	金額	数量	金額
H23	198,144	15,090	175,630	16,616	—	—
H24	299,880	22,203	156,880	14,110	21,000	1,428
H25	199,920	17,735	166,758	17,428	63,000	5,149
H26	179,952	15,964	247,268	28,371	42,000	3,496
H27	179,964	20,451	179,042	22,454	84,000	8,240

(単位：キログラム、千円)

年	全 国											
	イタリア		トルコ		アメリカ合衆国		ギリシャ		アラブ首長国連邦		その他	
	数量	金額	数量	金額	数量	金額	数量	金額	数量	金額	数量	金額
H23	81,140,750	9,275,473	15,041,280	1,041,124	18,683,244	2,109,757	3,506,498	288,519	2,858,974	212,048	2,218,580	142,972
H24	81,187,646	8,939,274	23,530,302	1,754,319	18,921,129	2,333,231	3,188,925	234,127	2,921,048	214,269	1,019,328	72,348
H25	73,762,334	10,124,640	25,141,685	2,244,872	18,821,242	2,664,854	2,842,866	264,506	1,560,070	136,095	884,044	71,605
H26	70,218,448	10,061,181	27,942,744	2,630,828	17,598,342	2,529,906	2,636,566	260,732	2,465,270	211,900	1,536,625	129,995
H27	62,091,838	9,355,440	33,795,902	3,776,638	18,001,261	3,411,243	2,709,216	260,165	2,064,546	224,508	1,972,801	186,584