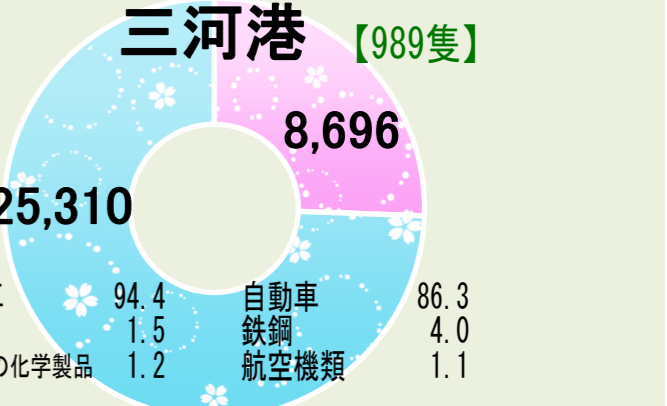
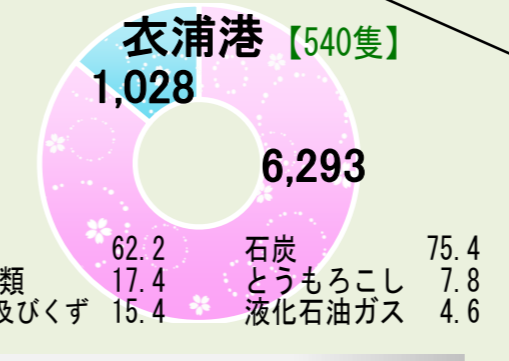
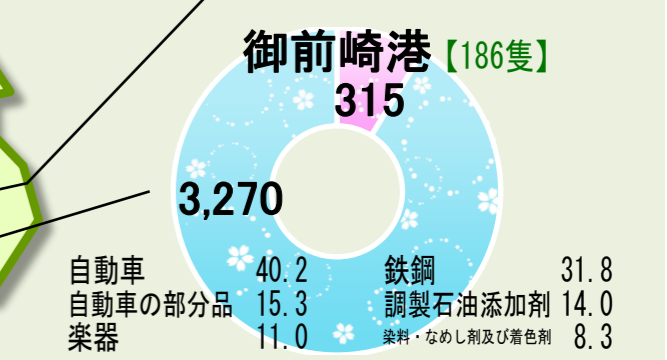
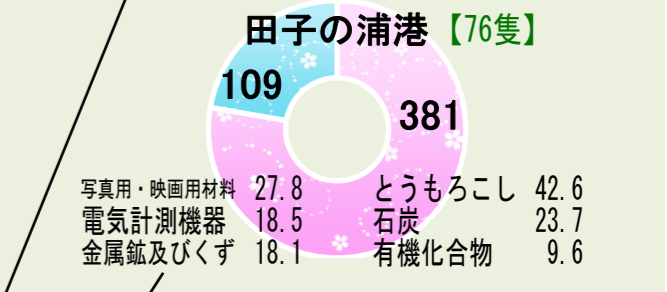
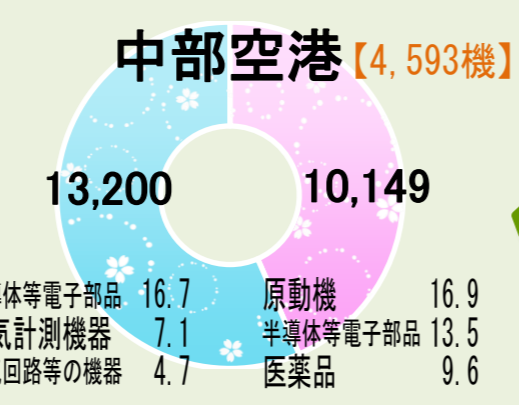
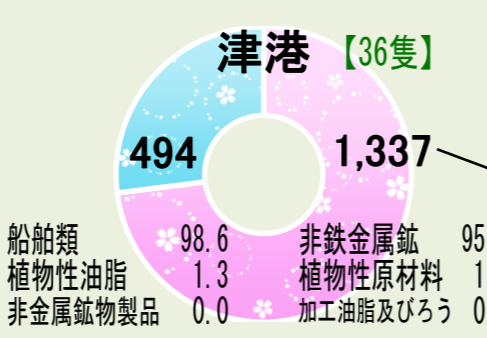
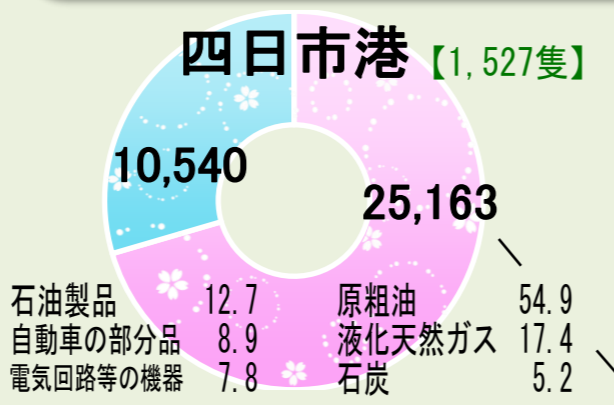
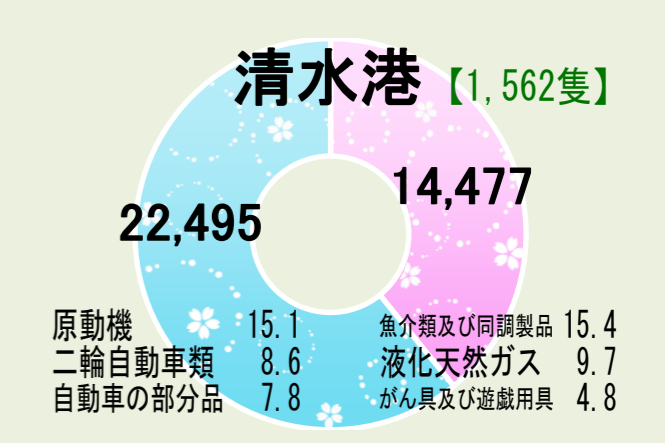
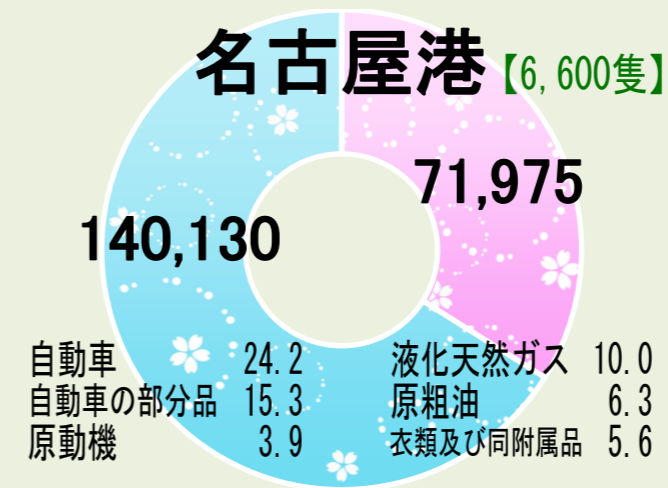
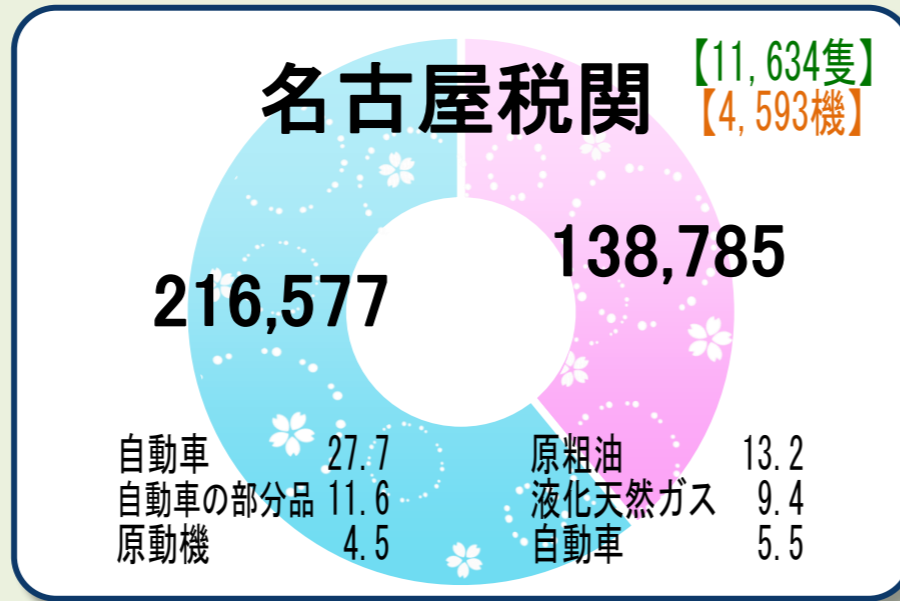


令和4年 名古屋税関管内 港別貿易額 及び 入港隻(機)数

税関	輸出額 (億円)	輸入額 (億円)	入港機数	入港隻数
全国	98兆1,750	118兆1,410	106,886機	91,184隻
名古屋税関	21兆6,577	13兆8,785	4,593機	11,634隻
東京税関	23兆9,059	37兆2,915	74,189機	5,711隻
横浜税関	13兆7,706	23兆3,375	2機	18,070隻
神戸税関	13兆3,596	13兆5,776	17機	21,793隻
大阪税関	14兆3,087	15兆4,626	22,345機	9,064隻
門司税関	10兆452	8兆6,345	4,475機	16,702隻
長崎税関	4,436	3兆397	11機	3,449隻
函館税関	6,097	2兆6,142	785機	4,028隻
沖縄地区税関	740	3,047	469機	733隻



■ : 輸出額
■ : 輸入額
✈ : 入港機数
✈ : 入港隻数

港名 【入港隻(機)数】
 輸出額 輸入額
 単位: 億円
 主要輸出品目 主要輸入品目
 構成比: %



密輸情報提供のお願い
シロイ クロイ
0120-461-961



輸出入額は確々報値、入港隻(機)数は確定値
作成: 令和5年4月名古屋税関

注: 税関別の入港隻(機)数には不開港分を含む。