

平成30年12月分 宇部港貿易概況

(輸出:確報値、輸入:9桁速報値)

平成31年2月5日

☆輸出は3か月ぶりのマイナス、輸入は8か月連続のプラス。

(対前年同月比)

【12月の貿易動向】

◎ 輸出額は、91億8百万円(前年同月比20%減)と3か月ぶりのマイナスとなった。
これは、一般機械の減少が主な要因である。

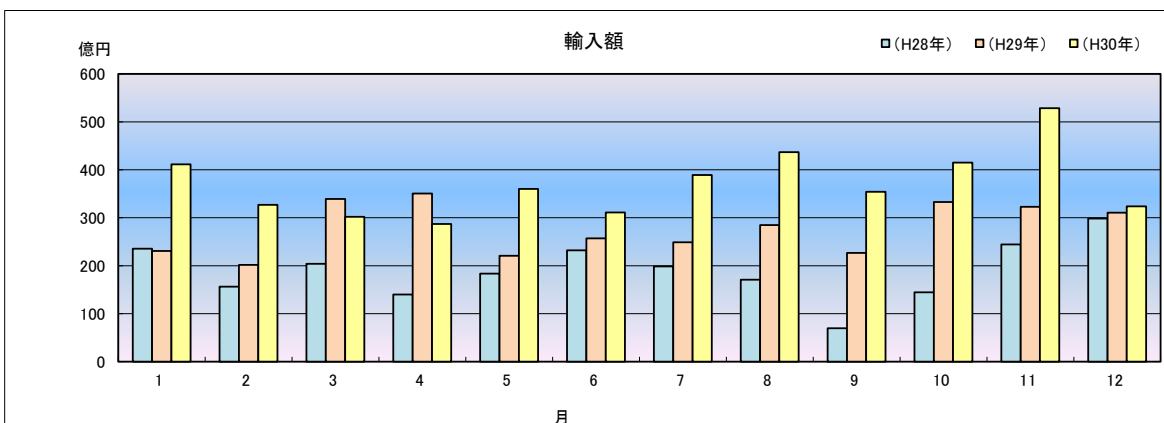
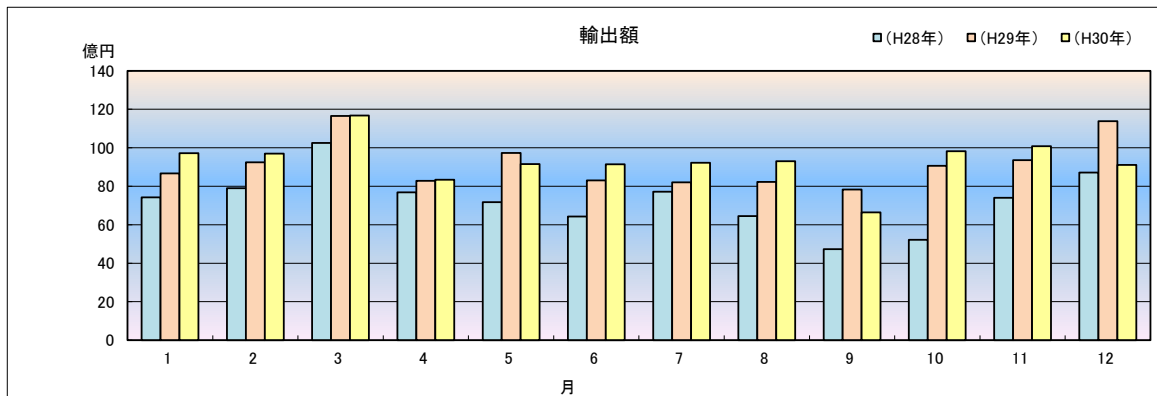
◎ 輸入額は、323億73百万円(前年同月比4.3%増)と8か月連続のプラスとなった。
これは、石炭、コークス及び練炭の増加が主な要因である。

1 輸出入総額

(単位:百万円、%)

区 分	当 月	前年同月比	1月以降の累計	前年同期比
輸 出	9,108	80.0	111,914	101.8
輸 入	32,373	104.3	444,527	133.6
差 引	23,265 入超		332,613 入超	

◆宇部出張所 輸出入貿易額の推移◆



2 品目動向(対前年同月比:価額ベース)

【輸 出】

(増加)	
鉱物性タール及び粗製薬品	16億72百万円(前年同月比116.0%)
(減少)	
一般機械	3億97百万円(前年同月比24.0%)

【輸 入】

(増加)	
石炭、コークス及び練炭	38億92百万円(前年同月比125.1%)
(減少)	
元素及び化合物	11億10百万円(前年同月比89.1%)

3 主要品目別輸出額表

(単位:千円、%)

品 名	当 月						
	数 量	単位	前年同月比	価 額	前年同月比	構成比	主要輸出国
総 額				9,108,324	80.0	100.0	
元素及び化合物				3,628,461	85.3	39.8	中華人民共和国
有機化合物				3,411,288	83.5	37.5	
無機化合物	1,052	MT	106.7	217,173	128.9	2.4	
鉱物性タール及び粗製薬品	19,042	MT	98.8	1,671,990	116.0	18.4	大韓民国
肥料	15,500	MT	53.2	175,808	56.4	1.9	ベトナム
プラスチック	3,743	MT	76.9	1,598,916	88.2	17.6	中華人民共和国
非金属鉱物製品				797,258	69.5	8.8	シンガポール
セメント	164,460	MT	57.4	581,188	63.4	6.4	
鉄鋼	11,188	MT	96.0	667,964	100.9	7.3	大韓民国
一般機械				397,366	24.0	4.4	中華人民共和国
金属加工機械				319,770	23.4	3.5	
その他				170,561		1.9	

4 主要品目別輸入額表

(単位:千円、%)

品 名	当 月						
	数 量	単位	前年同月比	価 額	前年同月比	構成比	主要輸入国
総 額				32,372,973	104.3	100.0	
魚介類及び同調製品	92	MT	115.0	17,450	128.3	0.1	中華人民共和国
果実及び野菜	59,471	KG	135.6	11,926	51.8	0.0	中華人民共和国
木材及びコルク				39,828	264.4	0.1	マレーシア
粗鉱物	3,798	MT	40.2	182,327	483.6	0.6	中華人民共和国
ほたる石	3,798	MT	全増	182,327	全増	0.6	
金属鉱及びびくず	4,000	MT	全増	138,302	全増	0.4	オーストラリア
石炭、コークス及び練炭	271,514	MT	105.5	3,892,176	125.1	12.0	インドネシア
石炭	271,514	MT	105.5	3,892,176	125.1	12.0	
石油及び同製品				26,596,552	101.0	82.2	サウジアラビア
原油及び粗油	517,991	KL	88.0	25,924,998	98.5	80.1	
石油コークス	50,412	MT	全増	671,554	全増	2.1	
元素及び化合物				1,110,384	89.1	3.4	ドイツ
有機化合物				945,712	78.0	2.9	
無機化合物	8,254	MT	459.1	164,672	488.7	0.5	
肥料	4,221	MT	140.7	216,389	153.6	0.7	中華人民共和国
カリ肥料	—	MT	—	—	—	—	
鉄鋼	20	MT	全増	3,103	全増	0.0	大韓民国
合金鉄	20	MT	全増	3,103	全増	0.0	
一般機械				59,533	288.6	0.2	台湾
雑製品				9,956	81.4	0.0	中華人民共和国
その他				95,047		0.3	

5 主要地域の動向(対前年同月比:価額ベース)

【輸 出】

(増加)

中華人民共和国

35億7百万円(前年同月比 137.0 %)

【輸 入】

(増加)

ロシア

35億74百万円(前年同月比 1,596.8 %)

(減少)

大韓民国

22億28百万円(前年同月比 55.4 %)

(減少)

サウジアラビア

223億51百万円(前年同月比 84.9 %)

6 地域(国)別輸出入額表

(単位:千円、%)

区 分	輸 出			輸 入		
	価 額	前年同月比	構成比	価 額	前年同月比	構成比
総 額	9,108,324	80.0	100.0	32,372,973	104.3	100.0
アジア	7,415,393	82.5	81.4	2,260,400	251.8	7.0
大韓民国	2,228,340	55.4	24.5	269,659	79.1	0.8
中華人民共和国	3,506,532	137.0	38.5	767,836	197.4	2.4
台湾	310,737	103.2	3.4	46,330	180.5	0.1
香港	246,099	85.2	2.7	—	—	—
ベトナム	152,369	107.6	1.7	—	—	—
タイ	44,281	12.7	0.5	—	全減	—
シンガポール	178,095	38.5	2.0	—	—	—
マレーシア	190,422	123.3	2.1	18,448	122.5	0.1
ブルネイ	—	全減	—	—	—	—
フィリピン	3,279	2.0	0.0	—	—	—
インドネシア	144,104	54.7	1.6	1,158,127	全増	3.6
インド	248,023	249.2	2.7	—	—	—
スリランカ	—	全減	—	—	—	—
バングラデシュ	161,386	全増	1.8	—	—	—
ASEAN	712,550	44.3	7.8	1,176,575	829.5	3.6
アジアNIEs	2,963,271	58.3	32.5	315,989	86.2	1.0
大洋州	9,530	30.6	0.1	2,872,351	99.5	8.9
オーストラリア	—	全減	—	2,872,351	99.5	8.9
ニュージーランド	9,530	95.7	0.1	—	—	—
北米	499,665	75.2	5.5	692,934	29,752.4	2.1
カナダ	13,068	6.4	0.1	21,380	918.0	0.1
アメリカ合衆国	486,597	105.5	5.3	671,554	全増	2.1
中南米	199,832	25.8	2.2	—	—	—
メキシコ	37,597	6.0	0.4	—	—	—
チリ	148,327	106.8	1.6	—	—	—
ブラジル	13,908	121.9	0.2	—	—	—
西欧	888,543	112.1	9.8	622,290	87.0	1.9
英国	9,258	148.5	0.1	—	全減	—
オランダ	—	—	—	—	—	—
ベルギー	120,607	140.6	1.3	—	—	—
フランス	—	—	—	4,009	全増	0.0
ドイツ	30,588	758.6	0.3	618,281	87.0	1.9
スイス	570,542	103.6	6.3	—	—	—
スペイン	105,118	107.3	1.2	—	—	—
イタリア	12,779	78.3	0.1	—	—	—
トルコ	28,418	89.6	0.3	—	—	—
中東欧・ロシア等	10,690	36.0	0.1	3,574,275	1,596.8	11.0
ロシア	10,690	78.0	0.1	3,574,275	1,596.8	11.0
EU	278,350	124.4	3.1	622,290	87.0	1.9
中東	20,393	102.3	0.2	22,350,723	84.9	69.0
サウジアラビア	—	—	—	22,350,723	84.9	69.0
アラブ首長国連邦	20,393	163.8	0.2	—	—	—
オマーン	—	—	—	—	—	—
アフリカ	64,278	71.6	0.7	—	—	—

7 宇部港外国貿易船入港実績

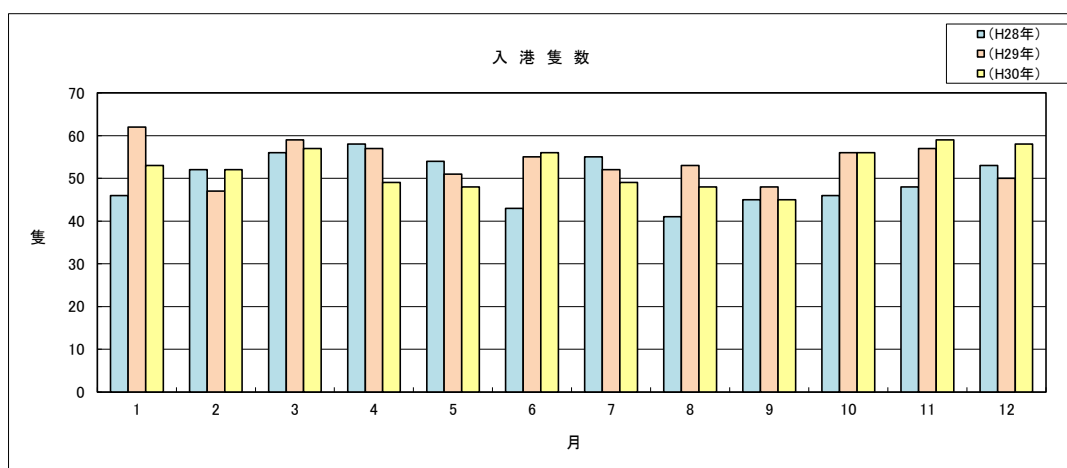
(単位:隻、トン)

国 籍	当 月		前年同月		前年同月比	
	隻数	純トン数	隻数	純トン数	隻数	純トン数
日本	1	97,158	2	124,780	50.0%	77.9%
外国	57	496,686	48	366,946	118.8%	135.4%
合計	58	593,844	50	491,726	116.0%	120.8%

(累 計)

(単位:隻、トン)

国 籍	平成30年累計		平成29年累計		前年比	
	隻数	純トン数	隻数	純トン数	隻数	純トン数
日本	22	1,497,232	18	1,248,641	122.2%	119.9%
外国	608	4,803,249	629	5,441,024	96.7%	88.3%
合計	630	6,300,481	647	6,689,665	97.4%	94.2%



税関イメージキャラクター

【カスタム君】

掲載内容を引用されるときは、下関税関支署発表による旨を付記してください。
門司税関のホームページでもご覧いただけます。http://www.customs.go.jp/moji/

問い合わせ先

門司税関 下関税関支署

TEL 083 (266) 5376

FAX 083 (266) 6318

mailアドレス moji-shimonoseki-somu@customs.go.jp