

平成28年分 宇部港貿易概況

(輸出：確報値、輸入：9桁速報値)

平成29年2月3日

☆ 輸出額は、2年連続のマイナス、輸入額は、3年連続のマイナス

【28年分の貿易動向】

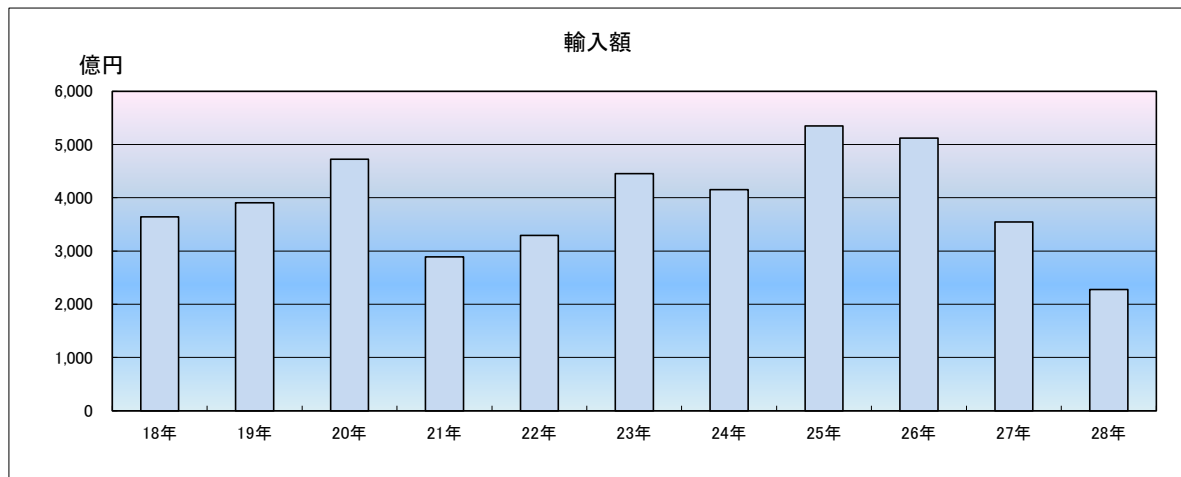
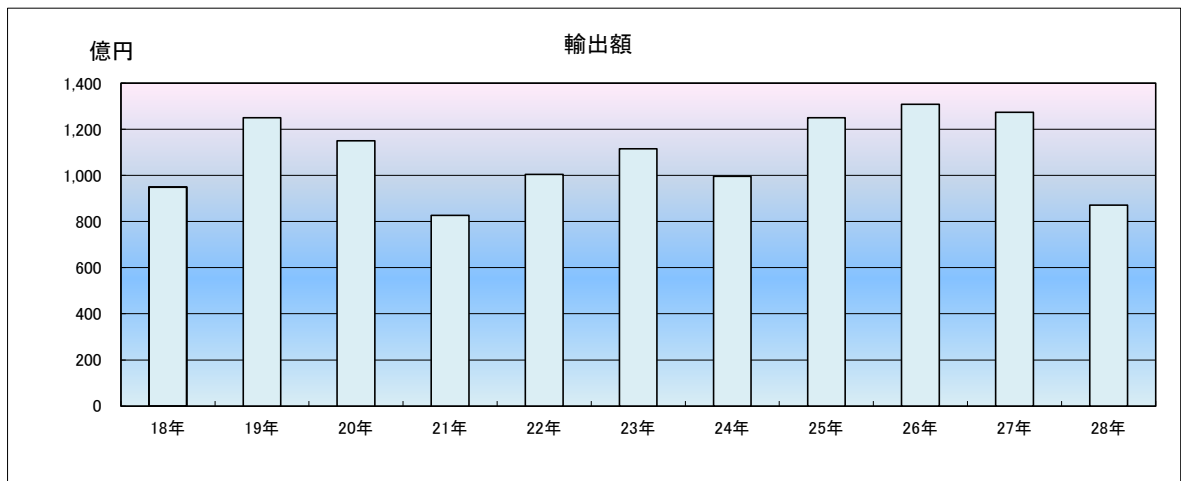
- ◎ 輸出額は、870億90百万円(前年比 31. 7%減)と2年連続のマイナスとなった。
これは、有機化合物の減少が主な要因である。
- ◎ 輸入額は、2, 279億64百万円(前年比 35. 7%減)となり、3年連続のマイナスとなった。
これは、原油及び粗油の減少が主な要因である。

1 輸出入総額

(単位: 百万円、%)

区 分	平成28年	前年比	平成27年	平成26年	平成25年	平成24年
輸 出	87,090	68.3	127,464	130,835	125,035	99,626
輸 入	227,964	64.3	354,638	512,118	534,598	414,995
差 引	140, 874入超		227, 174入超	381, 283入超	409, 563入超	315, 369入超

◆宇部港 輸出入貿易額の推移◆



2 品目動向(対前年比:価額ベース)

【輸 出】

(増加)

なし

(減少)

有機化合物 343億68百万円(前年比 66.9%)

【輸 入】

(増加)

カリ肥料

23億63百万円(前年比 428.6%)

(減少)

原油及び粗油 1,764億10百万円(前年比 63.9%)

3 主要品目別輸出額表

(単位:千円、%)

品 名	当 年						
	数 量	単位	前年比	価額	前年比	構成比	主要輸出国
総 額				87,090,151	68.3	100.0	
元素及び化合物				36,075,320	67.6	41.4	大韓民国
有機化合物				34,368,000	66.9	39.5	
無機化合物	14,652	MT	80.8	1,707,320	84.5	2.0	
鉱物性タール及び粗製薬品	102,738	MT	56.3	7,202,686	48.6	8.3	大韓民国
肥料	238,150	MT	82.9	2,390,711	59.3	2.7	フィリピン
プラスチック	52,489	MT	102.6	16,574,127	83.3	19.0	中華人民共和国
非金属鉱物製品				10,491,528	74.5	12.0	シンガポール
セメント	2,320,422	MT	101.8	8,400,598	72.7	9.6	
鉄鋼	153,316	MT	96.4	5,619,286	79.9	6.5	大韓民国
一般機械				8,261,691	63.4	9.5	アメリカ合衆国
金属加工機械				5,480,046	67.0	6.3	
その他				474,802		0.5	

4 主要品目別輸入額表

(単位:千円、%)

品 名	当 年						
	数 量	単位	前年比	価額	前年比	構成比	主要輸入国
総 額				227,963,689	64.3	100.0	
魚介類及び同調製品	904	MT	70.2	197,150	58.5	0.1	中華人民共和国
果実及び野菜	139,778	KG	251.6	112,664	812.8	0.0	中華人民共和国
粗鉱物	22,416	MT	27.0	440,090	35.9	0.2	中華人民共和国
天然黒鉛・カオリン等	7,253	MT	166.4	21,018	136.9	0.0	
塩	—	MT	全減	—	全減	—	
ほたる石	14,803	MT	67.7	405,492	49.4	0.2	
金属鉱及びくず	3,862	MT	77.0	55,429	56.3	0.0	インド
石炭・コークス及びれん炭	4,442,205	MT	82.0	36,030,292	69.0	15.8	オーストラリア
石炭	4,442,205	MT	82.0	36,030,292	69.0	15.8	
石油及び同製品				178,944,584	63.6	78.5	サウジアラビア
原油及び粗油	6,396,824	KL	96.5	176,410,119	63.9	77.4	
石油コークス	273,865	MT	101.0	1,885,983	58.2	0.8	
元素及び化合物				6,682,846	50.4	2.9	ドイツ
有機化合物				5,574,859	46.2	2.4	
無機化合物	68,086	MT	123.3	1,107,987	92.3	0.5	
肥料	98,141	MT	178.1	3,727,668	123.4	1.6	カナダ
カリ肥料	60,733	MT	548.9	2,362,792	428.6	1.0	
鉄鋼	9,028	MT	251.9	300,833	206.1	0.1	ロシア
銑鉄	8,686	MT	284.6	264,099	327.0	0.1	
一般機械				561,297	90.7	0.2	台湾
その他				910,836		0.4	

5 主要地域の動向(対前年比:価額ベース)

【輸 出】

(増加)

スリランカ 4億53百万円(前年比 518.3%)

(減少)

大韓民国 335億08百万円(前年比 69.2%)

【輸 入】

(増加)

英国 24百万円(前年比 108.8%)

(減少)

サウジアラビア 1,542億76百万円(前年比 74.3%)

6 地域(国)別輸出入額表

(単位:千円、%)

区 分		輸 出			輸 入		
		価 額	前年比	構成比	価 額	前年比	構成比
総 額		87,090,151	68.3	100.0	227,963,689	64.3	100.0
アジア		70,040,167	68.2	80.4	12,589,509	60.9	5.5
	大韓民国	33,508,275	69.2	38.5	1,583,454	29.0	0.7
	中華人民共和国	16,144,951	60.9	18.5	4,140,013	78.5	1.8
	台湾	3,961,151	94.1	4.5	617,467	93.4	0.3
	香港	2,673,371	73.9	3.1	—	—	—
	ベトナム	2,655,591	88.9	3.0	227,409	39.1	0.1
	タイ	847,035	64.1	1.0	2,815	6.2	0.0
	シンガポール	4,279,465	60.7	4.9	2,080	80.7	0.0
	マレーシア	629,194	32.3	0.7	450,109	93.8	0.2
	ブルネイ	337,278	36.8	0.4	—	—	—
	フィリピン	1,169,775	66.1	1.3	—	—	—
	インドネシア	540,054	103.4	0.6	5,509,415	68.4	2.4
	インド	1,924,477	99.8	2.2	56,747	57.6	0.0
	(ASEAN)	10,458,392	61.2	12.0	6,191,828	67.5	2.7
	(アジアNIEs)	44,422,262	70.1	51.0	2,203,001	36.0	1.0
大洋州		851,097	44.5	1.0	27,960,244	71.7	12.3
	オーストラリア	765,709	65.3	0.9	27,960,244	71.7	12.3
	ニュージーランド	85,388	72.5	0.1	—	—	—
北米		6,184,354	83.9	7.1	3,921,543	57.5	1.7
	カナダ	99,015	32.9	0.1	2,000,536	56.1	0.9
	アメリカ合衆国	6,085,339	86.1	7.0	1,921,007	58.9	0.8
中南米		2,514,760	68.9	2.9	—	全減	—
	メキシコ	1,604,382	61.2	1.8	—	全減	—
	ペネズエラ	—	—	—	—	全減	—
	ペルー	289,986	48.7	0.3	—	—	—
西欧		6,173,956	59.8	7.1	4,268,762	59.5	1.9
	英国	46,721	61.9	0.1	23,935	108.8	0.0
	オランダ	149,547	26.4	0.2	—	—	—
	ベルギー	834,832	46.8	1.0	—	—	—
	ドイツ	178,754	187.2	0.2	4,203,289	60.1	1.8
	スイス	3,995,977	62.2	4.6	—	—	—
	スペイン	759,053	64.5	0.9	—	—	—
中東欧・ロシア等		90,288	55.2	0.1	9,605,899	84.7	4.2
(E U)		2,093,615	55.5	2.4	4,268,762	59.5	1.9
中東		99,986	39.9	0.1	169,617,732	64.5	74.4
	サウジアラビア	—	全減	—	154,275,690	74.3	67.7
	クウェート	—	—	—	11,904,062	78.8	5.2
	オマーン	—	—	—	—	—	—
	ヨルダン	18,625	95.6	0.0	—	—	—
	アラブ首長国連邦	73,963	43.1	0.1	1,626,361	5.6	0.7
アフリカ		1,135,543	103.9	1.3	—	—	—

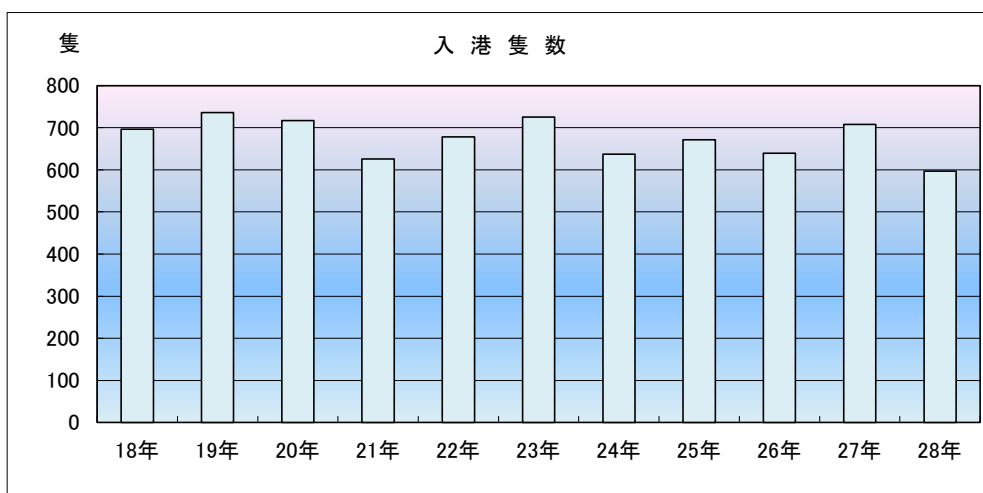
7 宇部港外国貿易船入港実績

(単位:隻、トン)

国 籍	平成28年		前年比		平成27年	
	隻数	純トン数	隻数	純トン数	隻数	純トン数
日本	13	703,178	65.0%	75.2%	20	935,225
外国	584	5,817,430	84.9%	84.3%	688	6,899,063
合計	597	6,520,608	84.3%	83.2%	708	7,834,288

(単位:隻、トン)

国 籍	平成26年		平成25年		平成24年	
	隻数	純トン数	隻数	純トン数	隻数	純トン数
日本	20	1,148,423	28	1,592,177	23	976,270
外国	619	6,032,750	643	7,076,526	614	6,357,309
合計	639	7,181,173	671	8,668,703	637	7,333,579



税関イメージキャラクター

【カスタム君】

掲載内容を引用されるときは、下関税関支署宇部出張所発表による旨を付記してください。
 門司税関のホームページでもご覧いただけます。http://www.customs.go.jp/moji/

問 い 合 せ 先

下関税関支署宇部出張所

TEL 0836 (21) 7391

FAX 0836 (29) 1017

mailアドレス moji-ube@customs.go.jp