

平成28年8月分 宇部港貿易概況

(輸出：確報値、輸入：9桁速報値)

平成28年10月4日

☆ 輸出は11か月連続のマイナス、輸入は7か月連続のマイナス

【8月の貿易動向】

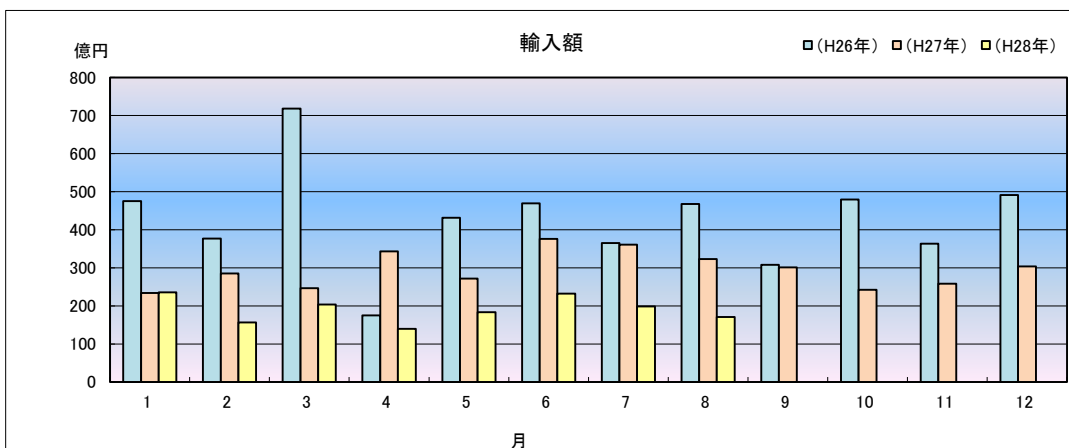
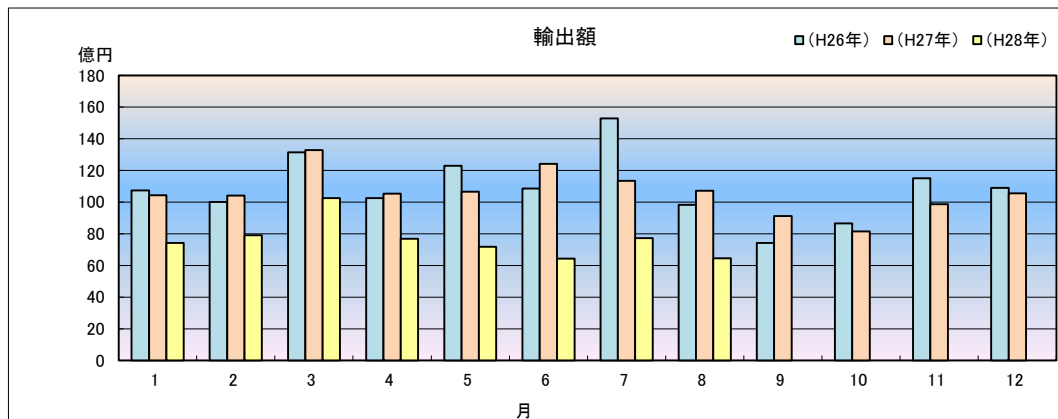
- ◎ 輸出額は、64億51百万円(前年同月比39.8%減)と11か月連続のマイナスとなった。
これは、元素及び化合物の減少が主な要因である。
- ◎ 輸入額は、170億77百万円(前年同月比47.1%減)と7か月連続のマイナスとなった。
これは、石油及び同製品の減少が主な要因である。

1 輸出入総額

(単位:百万円、%)

| 区 分 | 当 月 | 前年同月比 | 平成28年1月～8月 累計 | 前年同期比 |
|-----|-----------|-------|---------------|-------|
| 輸 出 | 6,451 | 60.2 | 61,029 | 68.0 |
| 輸 入 | 17,077 | 52.9 | 152,109 | 62.3 |
| 差 引 | 10,626 入超 | | 91,080 入超 | |

◆宇部出張所 輸出入貿易額の推移◆



2 品目動向(対前年同月比:価額ベース)

【輸 出】

(増加)
なし

【輸 入】

(増加)

肥料

1億円(前年同月比 全 増)

(減少)

元素及び化合物 29億35百万円(前年同月比 66.6%)

(減少)

石油及び同製品

147億91百万円(前年同月比 55.0%)

3 主要品目別輸出額表

(単位:千円、%)

| 品 名 | 当 月 | | | | | | |
|--------------|---------|----|-------|-----------|-------|-------|---------|
| | 数 量 | 単位 | 前年同月比 | 価額 | 前年同月比 | 構成比 | 主要輸出国 |
| 総 額 | | | | 6,451,008 | 60.2 | 100.0 | |
| 元素及び化合物 | | | | 2,934,693 | 66.6 | 45.5 | 大韓民国 |
| 有機化合物 | | | | 2,776,938 | 65.3 | 43.0 | |
| 無機化合物 | 1,888 | MT | 192.3 | 157,755 | 101.9 | 2.4 | |
| 鉱物性タール及び粗製薬品 | 4,431 | MT | 26.8 | 302,272 | 21.4 | 4.7 | 台湾 |
| 肥料 | 19,650 | MT | 89.2 | 181,987 | 55.9 | 2.8 | フィリピン |
| プラスチック | 3,712 | MT | 92.2 | 1,073,768 | 69.2 | 16.6 | 中華人民共和国 |
| 非金属鉱物製品 | | | | 937,968 | 67.2 | 14.5 | シンガポール |
| セメント | 252,005 | MT | 106.5 | 765,642 | 65.9 | 11.9 | |
| 鉄鋼 | 11,110 | MT | 95.3 | 425,654 | 81.4 | 6.6 | 大韓民国 |
| 一般機械 | | | | 543,255 | 53.0 | 8.4 | 中華人民共和国 |
| 金属加工機械 | | | | 389,248 | 44.0 | 6.0 | |
| その他 | | | | 51,411 | | 0.8 | |

4 主要品目別輸入額表

(単位:千円、%)

| 品 名 | 当 月 | | | | | | |
|--------------|---------|----|---------|------------|--------|-------|---------|
| | 数 量 | 単位 | 前年同月比 | 価額 | 前年同月比 | 構成比 | 主要輸入国 |
| 総 額 | | | | 17,077,049 | 52.9 | 100.0 | |
| 魚介類及び同調製品 | — | MT | — | — | — | — | |
| 果実及び野菜 | 4,114 | KG | ZENZOU | 15,681 | ZENZOU | 0.1 | 中華人民共和国 |
| 木材及びコルク | | | | — | — | — | |
| 粗鉱物 | 3,685 | MT | 64.5 | 96,061 | 66.7 | 0.6 | 中華人民共和国 |
| 塩 | — | MT | — | — | — | — | |
| ほたる石 | 3,685 | MT | 103.8 | 96,061 | 70.4 | 0.6 | |
| 金属鉱及びびくず | — | MT | — | — | — | — | |
| 石炭・コークス及びれん炭 | 189,986 | MT | 44.5 | 1,354,364 | 36.2 | 7.9 | オーストラリア |
| 石炭 | 189,986 | MT | 44.5 | 1,354,364 | 36.2 | 7.9 | |
| 石油及び同製品 | | | | 14,790,861 | 55.0 | 86.6 | サウジアラビア |
| 原油及び粗油 | 491,109 | KL | 83.8 | 14,790,861 | 55.2 | 86.6 | |
| 石油コークス | — | MT | ZENGEN | — | ZENGEN | — | |
| 元素及び化合物 | | | | 541,154 | 40.4 | 3.2 | ドイツ |
| 有機化合物 | | | | 470,939 | 39.9 | 2.8 | |
| 無機化合物 | 2,080 | MT | 28.8 | 70,215 | 44.5 | 0.4 | |
| 肥料 | 3,360 | MT | ZENZOU | 99,685 | ZENZOU | 0.6 | カナダ |
| カリ肥料 | 3,300 | MT | ZENZOU | 97,760 | ZENZOU | 0.6 | |
| 鉄鋼 | 3,017 | MT | 7,542.5 | 81,960 | 1815.3 | 0.5 | ロシア |
| 合金鉄 | 20 | MT | 50.0 | 1,878 | 41.6 | 0.0 | |
| 一般機械 | | | | 41,964 | 57.0 | 0.2 | 大韓民国 |
| 雑製品 | | | | 17,372 | 67.2 | 0.1 | 中華人民共和国 |
| その他 | | | | 37,947 | | 0.2 | |

5 主要地域の動向(対前年同月比:価額ベース)

【輸 出】

(増加)

ケニア

1億50百万円(前年同月比 全 増)

【輸 入】

(増加)

カナダ

98百万円(前年同月比 全 増)

(減少)

中華人民共和国

7億56百万円(前年同月比 26.8%)

(減少)

サウジアラビア

147億91百万円(前年同月比 73.1%)

6 地域(国)別輸出入額表

(単位:千円、%)

| 区 分 | 輸 出 | | | 輸 入 | | |
|-----------|-----------|--------|-------|------------|--------|-------|
| | 価 額 | 前年同月比 | 構成比 | 価 額 | 前年同月比 | 構成比 |
| 総 額 | 6,451,008 | 60.2 | 100.0 | 17,077,049 | 52.9 | 100.0 |
| アジア | 4,967,918 | 57.2 | 77.0 | 591,521 | 22.4 | 3.5 |
| 大韓民国 | 2,472,711 | 69.1 | 38.3 | 104,715 | 14.6 | 0.6 |
| 中華人民共和国 | 755,993 | 26.8 | 11.7 | 344,537 | 81.4 | 2.0 |
| 台湾 | 478,221 | 122.6 | 7.4 | 22,284 | 30.7 | 0.1 |
| 香港 | 144,442 | 50.8 | 2.2 | — | — | — |
| ベトナム | 161,944 | 273.0 | 2.5 | — | — | — |
| タイ | 73,048 | 94.5 | 1.1 | — | — | — |
| シンガポール | 311,914 | 63.4 | 4.8 | 1,186 | ZENZOU | 0.0 |
| マレーシア | 5,122 | 28.8 | 0.1 | 6,604 | ZENZOU | 0.0 |
| ブルネイ | — | ZENGEN | — | — | — | — |
| フィリピン | 186,927 | 56.8 | 2.9 | — | — | — |
| インドネシア | 17,968 | 548.3 | 0.3 | 112,195 | 7.9 | 0.7 |
| インド | 152,211 | 91.5 | 2.4 | — | — | — |
| (ASEAN) | 756,923 | 65.2 | 11.7 | 119,985 | 8.4 | 0.7 |
| (アジアNIEs) | 3,407,288 | 71.8 | 52.8 | 128,185 | 16.2 | 0.8 |
| 大洋州 | 16,463 | 6.4 | 0.3 | 983,384 | 55.3 | 5.8 |
| オーストラリア | — | ZENGEN | — | 983,384 | 55.3 | 5.8 |
| ニュージーランド | 16,463 | 169.5 | 0.3 | — | — | — |
| 北米 | 409,438 | 125.7 | 6.3 | 97,760 | ZENZOU | 0.6 |
| カナダ | 4,621 | 251.4 | 0.1 | 97,760 | ZENZOU | 0.6 |
| アメリカ合衆国 | 404,817 | 125.0 | 6.3 | — | — | — |
| 中南米 | 276,146 | 78.3 | 4.3 | — | — | — |
| メキシコ | 27,646 | 8.4 | 0.4 | — | — | — |
| グアテマラ | — | — | — | — | — | — |
| ブラジル | — | ZENGEN | — | — | — | — |
| 西欧 | 573,613 | 59.8 | 8.9 | 414,141 | 76.1 | 2.4 |
| 英国 | 2,815 | 38.8 | 0.0 | — | — | — |
| オランダ | 29,543 | 42.0 | 0.5 | — | — | — |
| ベルギー | 41,755 | 32.1 | 0.6 | — | — | — |
| フランス | — | — | — | 1,825 | 41.6 | 0.0 |
| ドイツ | 20,265 | ZENZOU | 0.3 | 412,316 | 76.4 | 2.4 |
| スイス | 386,731 | 59.9 | 6.0 | — | — | — |
| スペイン | 59,899 | 72.2 | 0.9 | — | — | — |
| 中東欧・ロシア等 | 10,246 | 76.1 | 0.2 | 199,382 | 36.5 | 1.2 |
| (E U) | 178,443 | 60.0 | 2.8 | 414,141 | 76.1 | 2.4 |
| 中東 | 7,300 | 79.6 | 0.1 | 14,790,861 | 55.2 | 86.6 |
| サウジアラビア | — | — | — | 14,790,861 | 73.1 | 86.6 |
| クウェート | — | — | — | — | ZENGEN | — |
| ヨルダン | — | — | — | — | — | — |
| アラブ首長国連邦 | 7,300 | 79.6 | 0.1 | — | ZENGEN | — |
| アフリカ | 189,884 | 171.8 | 2.9 | — | — | — |

7 宇部港外国貿易船入港実績

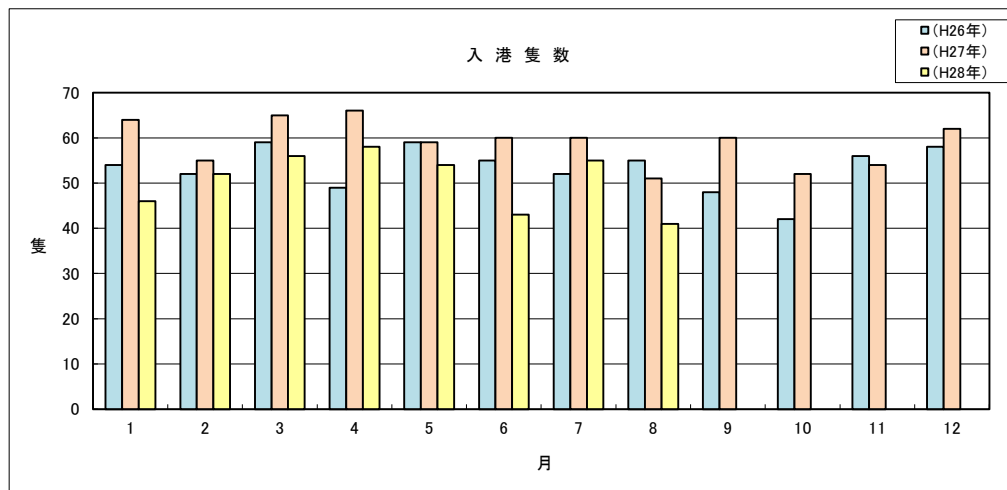
(単位:隻、トン)

| 国 籍 | 当 月 | | 前年同月 | | 前年同月比 | |
|-----|-----|---------|------|---------|--------|--------|
| | 隻数 | 純トン数 | 隻数 | 純トン数 | 隻数 | 純トン数 |
| 日本 | 0 | 0 | 1 | 24,484 | ZENGEN | ZENGEN |
| 外国 | 41 | 289,986 | 50 | 501,586 | 82.0% | 57.8% |
| 合計 | 41 | 289,986 | 51 | 526,070 | 80.4% | 55.1% |

(累 計)

(単位:隻、トン)

| 国 籍 | 平成28年1月～8月 累 計 | | 平成27年1月～8月 累 計 | | 前年同期比 | |
|-----|-------------------|-----------|-------------------|-----------|-------|--------|
| | 隻数 | 純トン数 | 隻数 | 純トン数 | 隻数 | 純トン数 |
| 日本 | 10 | 551,482 | 15 | 544,636 | 66.7% | 101.3% |
| 外国 | 395 | 3,879,245 | 465 | 4,900,035 | 84.9% | 79.2% |
| 合計 | 405 | 4,430,727 | 480 | 5,444,671 | 84.4% | 81.4% |



税関イメージキャラクター

【カストム君】

掲載内容を引用されるときは、下関税関支署宇部出張所発表による旨を付記してください。
門司税関のホームページでもご覧いただけます。 <http://www.customs.go.jp/moji/>

問 い 合 せ 先

門司税関 下関税関支署宇部出張所

TEL 0836 (21) 7391

FAX 0836 (29) 1017

[mailアドレス moji-ube@customs.go.jp](mailto:moji-ube@customs.go.jp)