

平成28年5月分 宇部港貿易概況

(輸出：確報値、輸入：9桁速報値)

平成28年7月5日

☆ 輸出は8か月連続のマイナス、輸入は4か月連続のマイナス。

【5月の貿易動向】

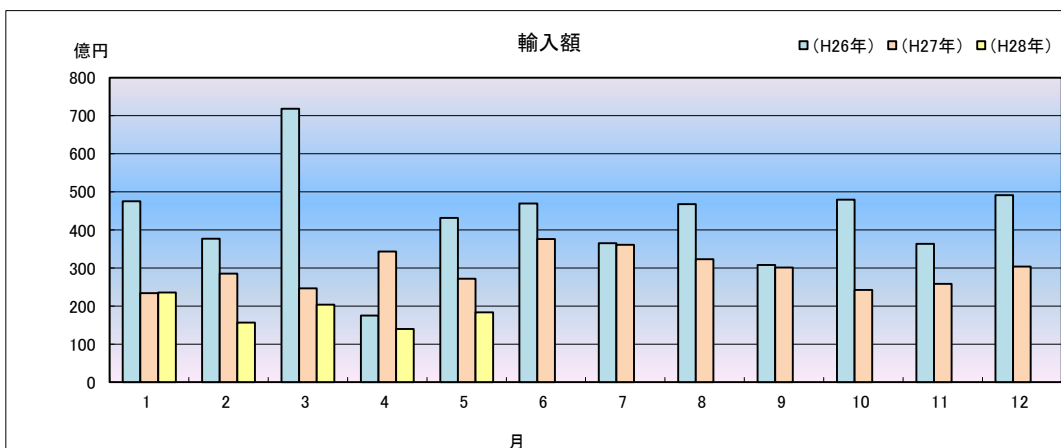
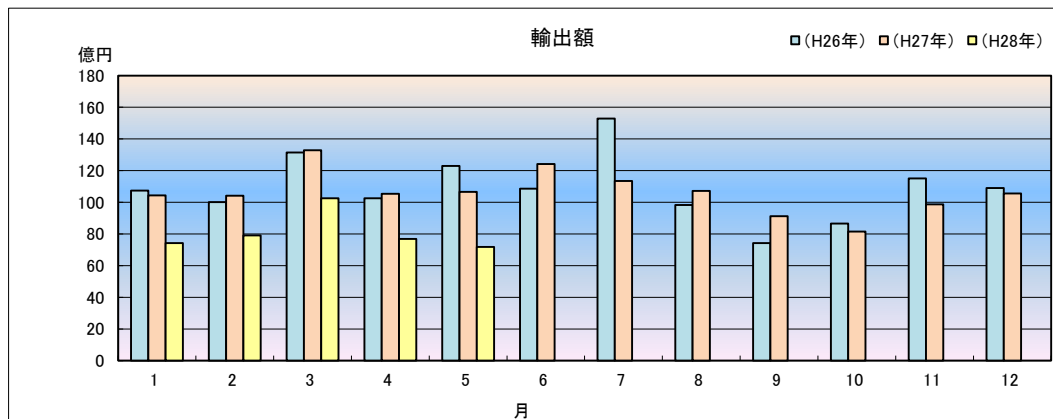
- ◎ 輸出額は、71億76百万円(前年同月比32.7%減)と8月連続のマイナスとなった。
これは、元素及び化合物の減少が主な要因である。
- ◎ 輸入額は、183億55百万円(前年同月比32.5%減)と4か月連続のマイナスとなった。
これは、原油及び同製品の減少が主な要因である。

1 輸出入総額

(単位:百万円、%)

区 分	当 月	前年同月比	平成28年1月～5月 累計	前年同期比
輸 出	7,176	67.3	40,434	73.1
輸 入	18,355	67.5	91,940	66.6
差引	11,179 入超		51,506 入超	

◆宇部税関支署管内 輸出入貿易額の推移◆



2 品目動向(対前年同月比:価額ベース)

【輸 出】

(増加)

鉄鋼 5億77百万円(前年同月比 118.7%)

【輸 入】

(増加)

肥料 4億78百万円(前年同月比 245.7%)

(減少)

元素及び化合物 33億83百万円(前年同月比 62.1%)

(減少)

原油及び同製品 140億90百万円(前年同月比 65.3%)

3 主要品目別輸出額表

(単位:千円、%)

品 名	当 月						
	数 量	単位	前年同月比	価額	前年同月比	構成比	主要輸出国
総 額				7,175,586	67.3	100.0	
元素及び化合物				3,382,500	62.1	47.1	大韓民国
有機化合物				3,255,784	61.6	45.4	
無機化合物	810	MT	37.5	126,716	79.7	1.8	
鉱物性タール及び粗製薬品	8,991	MT	78.6	652,127	61.6	9.1	中華人民共和国
肥料	8,020	MT	34.9	85,409	26.0	1.2	ベトナム
プラスチック	3,943	MT	104.6	1,299,332	94.1	18.1	中華人民共和国
非金属鉱物製品				1,071,498	72.2	14.9	シンガポール
セメント	256,350	MT	99.2	895,362	71.4	12.5	
鉄鋼	15,438	MT	151.8	577,421	118.7	8.0	大韓民国
一般機械				63,615	16.1	0.9	アメリカ合衆国
金属加工機械				—	ZENGEN	—	
その他				43,684		0.6	

4 主要品目別輸入額表

(単位:千円、%)

品 名	当 月						
	数 量	単位	前年同月比	価額	前年同月比	構成比	主要輸入国
総 額				18,354,571	67.5	100.0	
魚介類及び同調製品	92	MT	84.4	56,898	73.9	0.3	大韓民国
果実及び野菜	—	KG	ZENGEN	—	ZENGEN	—	
木材及びコルク				—	—	—	
粗鉱物	60	MT	ZENZOU	3,167	ZENZOU	0.0	インド
塩	—	MT	—	—	—	—	
ほたる石	—	MT	—	—	—	—	
金属鉱及びびくず	—	MT	—	—	—	—	
石炭・コークス及びびれん炭	394,233	MT	92.1	3,080,614	73.7	16.8	オーストラリア
石炭	394,233	MT	92.1	3,080,614	73.7	16.8	
石油及び同製品				14,089,582	65.3	76.8	サウジアラビア
原油及び粗油	535,236	KL	107.1	13,553,928	62.8	73.8	
石油コークス	111,613	MT	ZENZOU	535,654	ZENZOU	2.9	
元素及び化合物				518,181	55.6	2.8	大韓民国
有機化合物				428,556	49.1	2.3	
無機化合物	5,820	MT	5,339.4	89,625	152.2	0.5	
肥料	11,909	MT	389.2	478,174	245.7	2.6	カナダ
カリ肥料	8,909	MT	14,848.3	340,041	7331.6	1.9	
鉄鋼	20	MT	50.0	2,040	43.0	0.0	大韓民国
合金鉄	20	MT	50.0	2,040	43.0	0.0	
一般機械				49,968	116.0	0.3	
雑製品				7,608	52.4	0.0	
その他				68,339		0.4	

5 主要地域の動向(対前年同月比:価額ベース)

【輸 出】

(増加)

香港

3億07百万円(前年同月比 135. 5%)

(減少)

大韓民国

29億62百万円(前年同月比 54. 1%)

【輸 入】

(増加)

ロシア

17億86百万円(前年同月比 282. 8%)

(減少)

サウジアラビア

92億41百万円(前年同月比 58. 4%)

6 地域(国)別輸出入額表

(単位:千円、%)

区 分		輸 出			輸 入		
		価 額	前年同月比	構成比	価 額	前年同月比	構成比
総 額		7, 175, 586	67. 3	100. 0	18, 354, 571	67. 5	100. 0
アジア		6, 030, 283	67. 8	84. 0	764, 724	63. 9	4. 2
	大韓民国	2, 962, 134	54. 1	41. 3	297, 195	79. 0	1. 6
	中華人民共和国	1, 486, 205	101. 9	20. 7	405, 211	150. 3	2. 2
	台湾	266, 013	81. 2	3. 7	53, 662	139. 0	0. 3
	香港	306, 759	135. 5	4. 3	—	—	—
	ベトナム	164, 959	56. 7	2. 3	—	ZENGEN	—
	タイ	49, 725	181. 2	0. 7	—	—	—
	シンガポール	344, 720	53. 5	4. 8	—	—	—
	マレーシア	7, 998	53. 2	0. 1	5, 489	321. 2	0. 0
	ブルネイ	69, 679	ZENZOU	1. 0	—	—	—
	フィリピン	12, 161	12. 1	0. 2	—	—	—
	インドネシア	30, 169	201. 4	0. 4	—	ZENGEN	—
	インド	118, 515	116. 3	1. 7	3, 167	ZENZOU	0. 0
	(ASEAN)	679, 411	62. 1	9. 5	5, 489	1. 1	0. 0
	(アジアNIEs)	3, 879, 626	58. 1	54. 1	350, 857	84. 6	1. 9
大洋州		173, 252	69. 7	2. 4	2, 810, 231	91. 1	15. 3
	オーストラリア	169, 880	69. 7	2. 4	2, 810, 231	91. 1	15. 3
	ニュージーランド	3, 372	74. 8	0. 0	—	—	—
北米		361, 028	122. 8	5. 0	875, 695	6310. 0	4. 8
	カナダ	6, 290	62. 4	0. 1	648, 118	ZENZOU	3. 5
	アメリカ合衆国	354, 738	125. 0	4. 9	227, 577	1, 639. 8	1. 2
中南米		35, 422	14. 5	0. 5	—	—	—
	メキシコ	29, 789	125. 8	0. 4	—	—	—
	グアテマラ	—	—	—	—	—	—
	ブラジル	—	ZENGEN	—	—	—	—
西欧		559, 590	63. 0	7. 8	213, 958	32. 4	1. 2
	英国	6, 096	ZENZOU	0. 1	—	—	—
	オランダ	17, 390	48. 1	0. 2	—	—	—
	ベルギー	101, 532	87. 6	1. 4	—	—	—
	フランス	—	—	—	3, 961	60. 2	0. 0
	ドイツ	18, 959	774. 8	0. 3	209, 997	37. 3	1. 1
	スイス	304, 147	47. 0	4. 2	—	—	—
	スペイン	105, 144	131. 4	1. 5	—	—	—
中東欧・ロシア等	5, 369	71. 6	0. 1	1, 785, 697	282. 8	9. 7	
(E U)	256, 124	106. 3	3. 6	213, 958	32. 4	1. 2	
中東		9, 101	100. 9	0. 1	11, 904, 266	55. 1	64. 9
	サウジアラビア	—	—	—	9, 241, 183	58. 4	50. 3
	クウェート	—	—	—	2, 663, 083	107. 7	14. 5
	ヨルダン	—	—	—	—	—	—
	アラブ首長国連邦	9, 101	100. 9	0. 1	—	—	—
アフリカ	1, 541	2. 1	0. 0	—	—	—	

7 宇部港外国貿易船入港実績

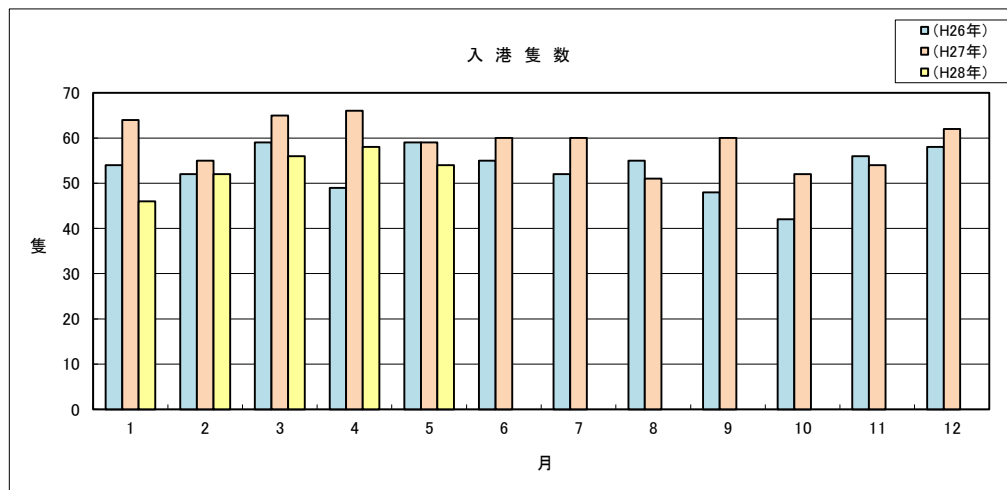
(単位:隻、トン)

国 籍	当 月		前年同月		前年同月比	
	隻数	純トン数	隻数	純トン数	隻数	純トン数
日本	1	98,108	2	132,209	50.0%	74.2%
外国	53	673,702	57	742,589	93.0%	90.7%
合計	54	771,810	59	874,798	91.5%	88.2%

(累 計)

(単位:隻、トン)

国 籍	平成28年1月～5月 累 計		平成27年1月～5月 累 計		前年同期比	
	隻数	純トン数	隻数	純トン数	隻数	純トン数
日本	7	400,355	13	491,879	53.8%	81.4%
外国	259	2,573,232	296	3,069,397	87.5%	83.8%
合計	266	2,973,587	309	3,561,276	86.1%	83.5%



税関イメージキャラクター

[カスタム君]

掲載内容を引用されるときは、宇部税関支署発表による旨を付記してください。
門司税関のホームページでもご覧いただけます。<http://www.customs.go.jp/moji/>

問 い 合 せ 先

門司税関 下関税関支署宇部出張所

TEL 0836 (21) 7391

FAX 0836 (29) 1017

[mailアドレス moji-ube@customs.go.jp](mailto:moji-ube@customs.go.jp)