

# 平成28年11月分 宇部港貿易概況

(輸出：確報値、輸入：9桁速報値)

平成29年1月5日

☆ 輸出は14か月連続のマイナス、輸入は10か月連続のマイナス。

(対前年同月比)

## 【11月の貿易動向】

◎ 輸出額は、74億04百万円(前年同月比24.9%減)と14か月連続のマイナスとなった。これは、鉱物性タール及び粗製薬品の減少が主な要因である。

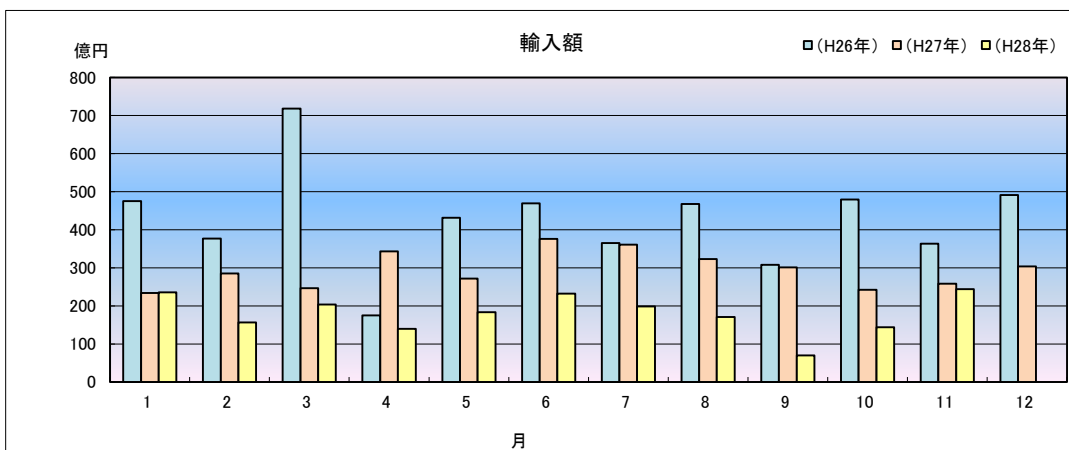
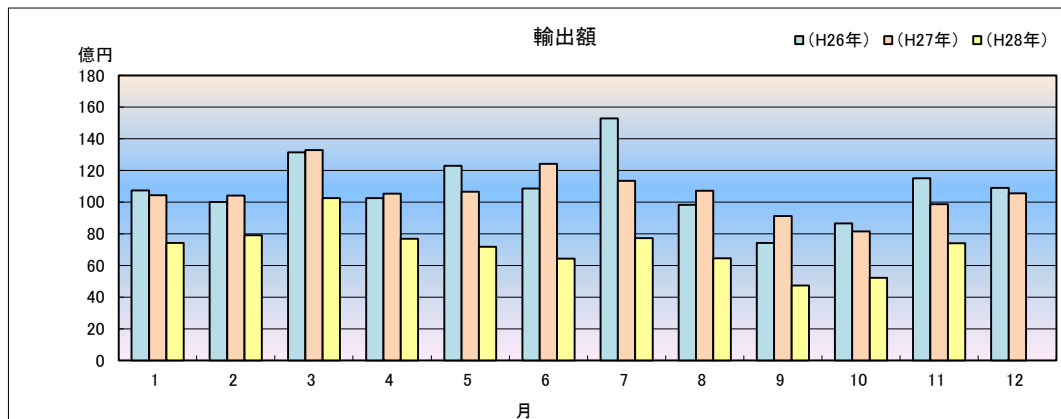
◎ 輸入額は、244億26百万円(前年同月比5.5%減)と10か月連続のマイナスとなった。これは、石油及び同製品の減少が主な要因である。

## 1 輸出入総額

(単位:百万円、%)

区 分	当 月	前年同月比	平成28年1月～11月 累計	前年同期比
輸 出	7,404	75.1	78,379	67.0
輸 入	24,426	94.5	198,119	61.1
差 引	17,022 入超		119,740 入超	

### ◆宇部出張所 輸出入貿易額の推移◆



## 2 品目動向(対前年同月比:価額ベース)

### 【輸 出】

(増加)

一般機械

13億81百万円(前年同月比 114.7%)

### 【輸 入】

(増加)

石炭・コークス及びれん炭

35億14百万円(前年同月比 137.5%)

(減少)

鉱物性タール及び粗製薬品 -(-12億26百万円・前年同月比 全減)

(減少)

石油及び同製品

197億74百万円(前年同月比 90.6%)

## 3 主要品目別輸出額表

(単位:千円、%)

品 名	当 月						
	数 量	単位	前年同月比	価額	前年同月比	構成比	主要輸出国
総 額				7,403,881	75.1	100.0	
元素及び化合物				2,908,767	72.9	39.3	大韓民国
有機化合物				2,770,047	72.7	37.4	
無機化合物	904	MT	49.4	138,720	78.2	1.9	
鉱物性タール及び粗製薬品	—	MT	ZENGEN	—	ZENGEN	—	
肥料	23,300	MT	150.9	197,123	97.4	2.7	ベトナム
プラスチック	4,559	MT	110.5	1,468,169	98.4	19.8	中華人民共和国
非金属鉱物製品				798,288	66.8	10.8	シンガポール
セメント	208,300	MT	102.8	654,988	65.7	8.8	
鉄鋼	15,390	MT	102.0	593,290	111.5	8.0	大韓民国
一般機械				1,381,081	114.7	18.7	アメリカ合衆国
金属加工機械				984,669	247.3	13.3	
その他				57,163		0.8	

## 4 主要品目別輸入額表

(単位:千円、%)

品 名	当 月						
	数 量	単位	前年同月比	価額	前年同月比	構成比	主要輸入国
総 額				24,425,598	94.5	100.0	
魚介類及び同調製品	130	MT	89.0	21,584	90.5	0.1	中華人民共和国
果実及び野菜	1,152	KG	ZENZOU	732	ZENZOU	0.0	中華人民共和国
木材及びコルク				644	ZENZOU	0.0	タイ
粗鉱物	6,369	MT	ZENZOU	110,366	ZENZOU	0.5	中華人民共和国
塩	—	MT	—	—	—	—	
ほたる石	3,697	MT	ZENZOU	100,286	ZENZOU	0.4	
金属鉱及びびくず	—	MT	—	—	—	—	
石炭・コークス及びれん炭	409,585	MT	143.0	3,513,676	137.5	14.4	オーストラリア
石炭	409,585	MT	143.0	3,513,676	137.5	14.4	
石油及び同製品				19,774,046	90.6	81.0	サウジアラビア
原油及び粗油	584,335	KL	100.9	19,399,908	91.8	79.4	
石油コークス	49,457	MT	71.1	374,138	54.7	1.5	
元素及び化合物				517,716	59.3	2.1	ドイツ
有機化合物				509,419	64.3	2.1	
無機化合物	77	MT	1.7	8,297	10.3	0.0	
肥料	12,212	MT	143.1	376,862	95.6	1.5	マレーシア
カリ肥料	2,000	MT	ZENZOU	64,009	ZENZOU	0.3	
鉄鋼	—	MT	ZENGEN	—	ZENGEN	—	
合金鉄	—	MT	ZENGEN	—	ZENGEN	—	
一般機械				37,063	110.7	0.2	台湾
雑製品				22,015	148.2	0.1	中華人民共和国
その他				50,894		0.2	

## 5 主要地域の動向(対前年同月比:価額ベース)

### 【輸 出】

(増加)

メキシコ

4億66百万円(前年同月比 1,621.8%)

### 【輸 入】

(増加)

サウジアラビア

194億万円(前年同月比 112.2%)

(減少)

中華人民共和国

11億76百万円(前年同月比 47.5%)

(減少)

クウェート

-(38億52百万円)(前年同月比 全減)

## 6 地域(国)別輸出入額表

(単位:千円、%)

区 分	輸 出			輸 入		
	価 額	前年同月比	構成比	価 額	前年同月比	構成比
総 額	7,403,881	75.1	100.0	24,425,598	94.5	100.0
アジア	5,481,444	68.0	74.0	1,352,252	165.8	5.5
大韓民国	2,647,162	80.2	35.8	24,198	10.1	0.1
中華人民共和国	1,175,981	47.5	15.9	460,840	140.3	1.9
台湾	240,325	129.2	3.2	26,639	69.3	0.1
香港	217,271	90.5	2.9	—	—	—
ベトナム	221,686	116.8	3.0	141,399	ZENZOU	0.6
タイ	77,668	146.9	1.0	644	ZENZOU	0.0
シンガポール	432,502	86.6	5.8	—	—	—
マレーシア	7,831	1.3	0.1	232,278	111.3	1.0
ブルネイ	—	—	—	—	—	—
フィリピン	72,040	2,041.4	1.0	—	—	—
インドネシア	32,788	91.5	0.4	463,055	ZENZOU	1.9
インド	131,600	44.2	1.8	3,199	ZENZOU	0.0
(ASEAN)	844,515	61.5	11.4	837,376	401.3	3.4
(アジアNIEs)	3,537,260	83.7	47.8	50,837	18.3	0.2
大洋州	19,236	8.9	0.3	2,770,832	186.6	11.3
オーストラリア	9,295	4.5	0.1	2,770,832	186.6	11.3
ニュージーランド	9,941	116.1	0.1	—	—	—
北米	842,216	119.7	11.4	374,138	32.9	1.5
カナダ	—	ZENGEN	—	—	ZENGEN	—
アメリカ合衆国	842,216	120.6	11.4	374,138	54.7	1.5
中南米	477,583	1,663.9	6.5	—	—	—
メキシコ	465,510	1,621.8	6.3	—	—	—
グアテマラ	—	—	—	—	—	—
ブラジル	10,535	ZENZOU	0.1	—	—	—
西欧	560,058	80.0	7.6	464,459	83.7	1.9
英国	7,947	ZENZOU	0.1	4,089	ZENZOU	0.0
オランダ	18,303	95.8	0.2	—	—	—
ベルギー	65,656	102.2	0.9	—	—	—
フランス	1,139	47.8	0.0	—	ZENGEN	—
ドイツ	19,564	163.8	0.3	460,370	83.5	1.9
スイス	426,330	76.0	5.8	—	—	—
スペイン	14,849	48.9	0.2	—	—	—
中東欧・ロシア等	7,555	54.6	0.1	64,009	8.9	0.3
(E U)	127,685	99.4	1.7	464,459	83.7	1.9
中東	4,332	91.4	0.1	19,399,908	91.8	79.4
サウジアラビア	—	—	—	19,399,908	112.2	79.4
クウェート	—	—	—	—	ZENGEN	—
ヨルダン	—	—	—	—	—	—
アラブ首長国連邦	4,332	91.4	0.1	—	—	—
アフリカ	11,457	9.2	0.2	—	—	—

## 7 宇部港外国貿易船入港実績

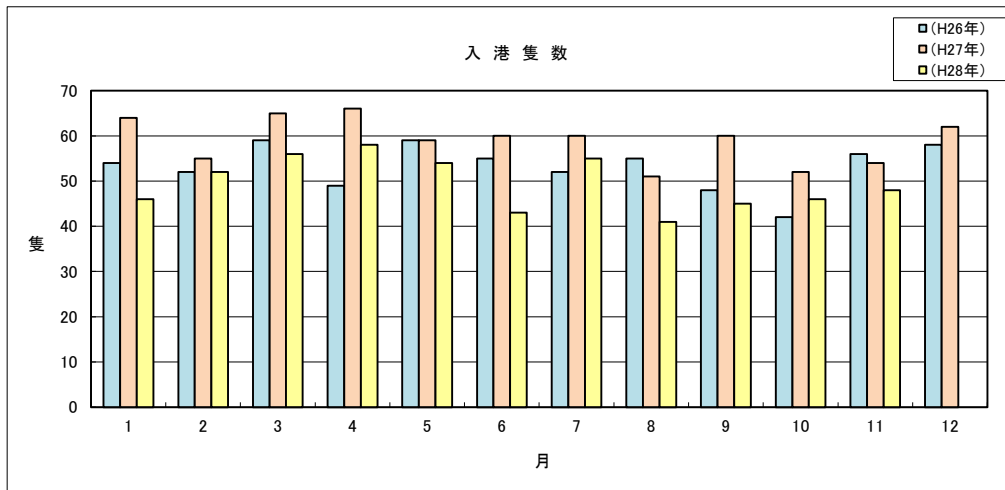
(単位:隻、トン)

国 籍	当 月		前年同月		前年同月比	
	隻数	純トン数	隻数	純トン数	隻数	純トン数
日本	1	98,108	2	196,282	50.0%	50.0%
外国	47	464,290	52	302,934	90.4%	153.3%
合計	48	562,398	54	499,216	88.9%	112.7%

(累 計)

(単位:隻、トン)

国 籍	平成28年1月～11月 累 計		平成27年1月～11月 累 計		前年同期比	
	隻数	純トン数	隻数	純トン数	隻数	純トン数
日本	12	677,825	20	935,225	60.0%	72.5%
外国	532	5,250,554	626	6,199,353	85.0%	84.7%
合計	544	5,928,379	646	7,134,578	84.2%	83.1%



税関イメージキャラクター

【カスタム君】

掲載内容を引用されるときは、下関税関支署宇部出張所発表による旨を付記してください。

門司税関のホームページでもご覧いただけます。http://www.customs.go.jp/moji/

問 い 合 せ 先

門司税関 下関税関支署宇部出張所

TEL 0836 (21) 7391

FAX 0836 (29) 1017

mailアドレス [moji-ube@customs.go.jp](mailto:moji-ube@customs.go.jp)