

徳山下松港 貿易概況

平成30年8月分

(輸出確報値及び輸入9桁速報値)

平成30年10月12日

徳山税関支署

輸出は2か月ぶりのプラス
輸入は5か月連続のプラス

1. 総額

輸出	402億16百万円	(+ 2.6%)
輸入	426億22百万円	(+ 48.2%)
輸出入差引額	24億06百万円	の入超

(増減比は前年同月比、以下同じ。)

2. 輸出

輸出総額は、402億16百万円、伸び率+2.6%、金額にして10億13百万円の増加で、2か月ぶりのプラスとなった。これは、無機化合物などが増加したことが主な要因となっている。

品目別動向では、韓国、中国等向けの無機化合物は4億03百万円の増加となった。一方、船舶類の輸出実績はなく30億82百万円の全減となった。

《増加品目》無機化合物 19億15百万円 (4億03百万円増、 + 26.7%)

《減少品目》船舶類 0円 (30億82百万円減、 全 減)

3. 輸入

輸入総額は、426億22百万円、伸び率+48.2%、金額にして138億70百万円の増加で、5か月連続のプラスとなった。これは、石炭、石油製品などが増加したことが主な要因となっている。

品目別動向では、オーストラリア、ロシア等からの石炭は72億37百万円の増加、サウジアラビア、クウェート等からの石油製品は70億77百万円の増加となった。一方、アメリカ、オーストラリア等からの液化石油ガスは13億41百万円の減少となった。

《増加品目》石炭 126億95百万円 (72億37百万円増、 + 132.6%)
石油製品 191億44百万円 (70億77百万円増、 + 58.7%)

《減少品目》液化石油ガス 8億14百万円 (13億41百万円減、 - 62.2%)

1. 徳山・下松港 主要輸出品

平成 30 年 8 月 分

品 名		当 年						前 年
		数 量	単 位	前 年 同期比	価額 (千円)	前 年 同期比	構成比	価額 (千円)
総 額	当月				40,215,606	102.6%	100.0%	39,202,769
	累計				337,915,571	92.6%	100.0%	364,828,243
1. 原材料	当月				3,500,226	82.4%	8.7%	4,246,800
	累計				29,251,419	86.4%	8.7%	33,849,894
合成ゴム	当月	11,993	MT	73.8%	3,459,004	85.0%	8.6%	4,067,421
	累計	106,288	MT	89.1%	28,513,612	86.4%	8.4%	32,998,174
人造繊維	当月	31	MT	23.5%	26,123	43.1%	0.1%	60,557
	累計	368	MT	23.5%	333,367	77.6%	0.1%	429,346
2. 鉱物性燃料	当月				709,362	57.2%	1.8%	1,239,879
	累計				6,584,914	82.7%	1.9%	7,966,209
石油及び同製品	当月				709,362	57.2%	1.8%	1,239,879
	累計				6,266,405	82.3%	1.9%	7,616,668
3. 化学製品	当月				20,189,839	97.9%	50.2%	20,616,194
	累計				179,481,209	104.5%	53.1%	171,715,091
有機化合物	当月				11,890,017	97.7%	29.6%	12,172,357
	累計				109,798,565	106.3%	32.5%	103,336,823
無機化合物	当月	16,280	MT	465.7%	1,914,568	126.7%	4.8%	1,511,112
	累計	80,164	MT	120.5%	15,255,086	102.7%	4.5%	14,854,762
プラスチック	当月	26,118	MT	90.9%	5,804,933	89.1%	14.4%	6,515,860
	累計	214,779	MT	98.4%	50,648,664	101.8%	15.0%	49,730,889
4. 原料別製品	当月				6,110,612	93.0%	15.2%	6,567,547
	累計				46,733,033	101.0%	13.8%	46,262,206
セメント	当月	120,677	MT	88.7%	407,665	110.8%	1.0%	368,015
	累計	961,505	MT	96.7%	2,923,771	83.0%	0.9%	3,522,784
鉄鋼	当月	23,274	MT	59.0%	5,312,594	91.6%	13.2%	5,801,245
	累計	219,215	MT	102.9%	40,702,726	101.5%	12.0%	40,082,861
金属製品	当月				90,088	57.3%	0.2%	157,254
	累計				1,120,455	114.2%	0.3%	980,929
5. 機械類及び輸送用機器	当月				9,088,311	168.8%	22.6%	5,382,603
	累計				72,270,457	71.6%	21.4%	100,955,145
一般機械	当月				32,826	15.2%	0.1%	215,934
	累計				924,266	17.8%	0.3%	5,201,660
電気機器	当月				10,169	9.0%	0.0%	112,413
	累計				1,091,266	102.0%	0.3%	1,069,370
自動車の部分品	当月	0	KG	—	0	—	0.0%	0
	累計	7,318	KG	326.1%	6,996	240.7%	0.0%	2,906
船舶類	当月				0	全減	0.0%	3,081,520
	累計				6,756,783	25.7%	2.0%	26,278,220
6. その他	当月				617,256	53.7%	1.5%	1,149,746
	累計				3,594,539	88.1%	1.1%	4,079,698

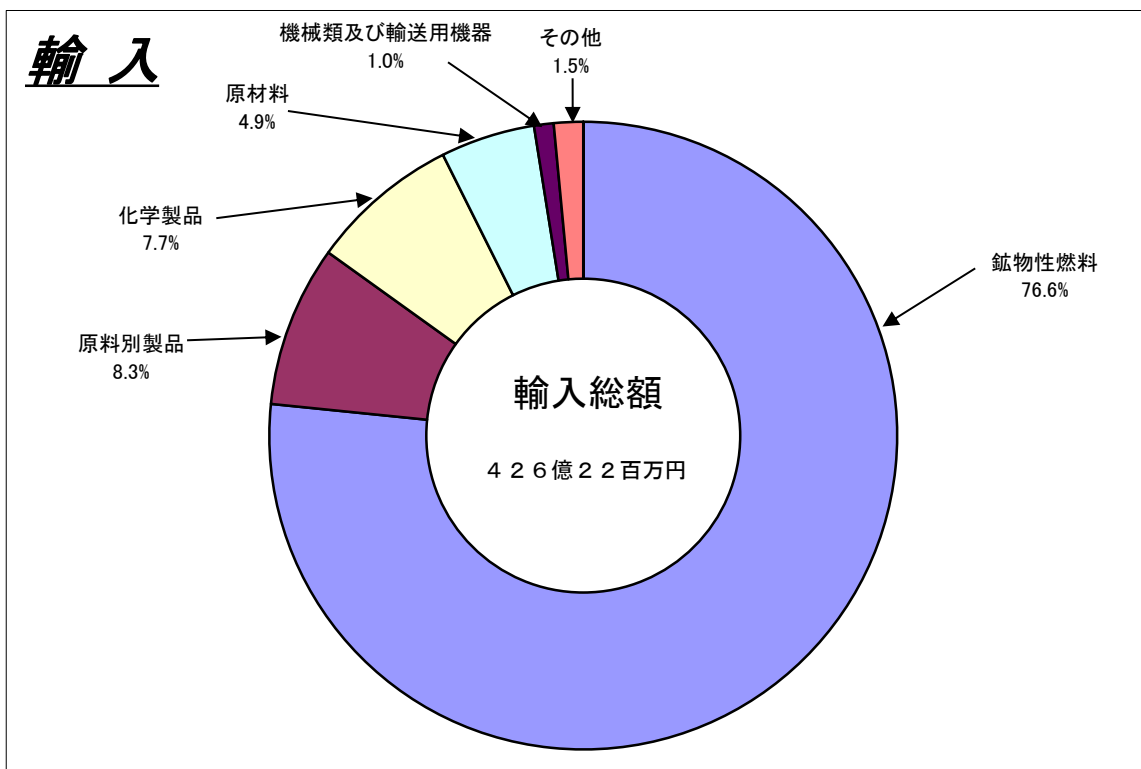
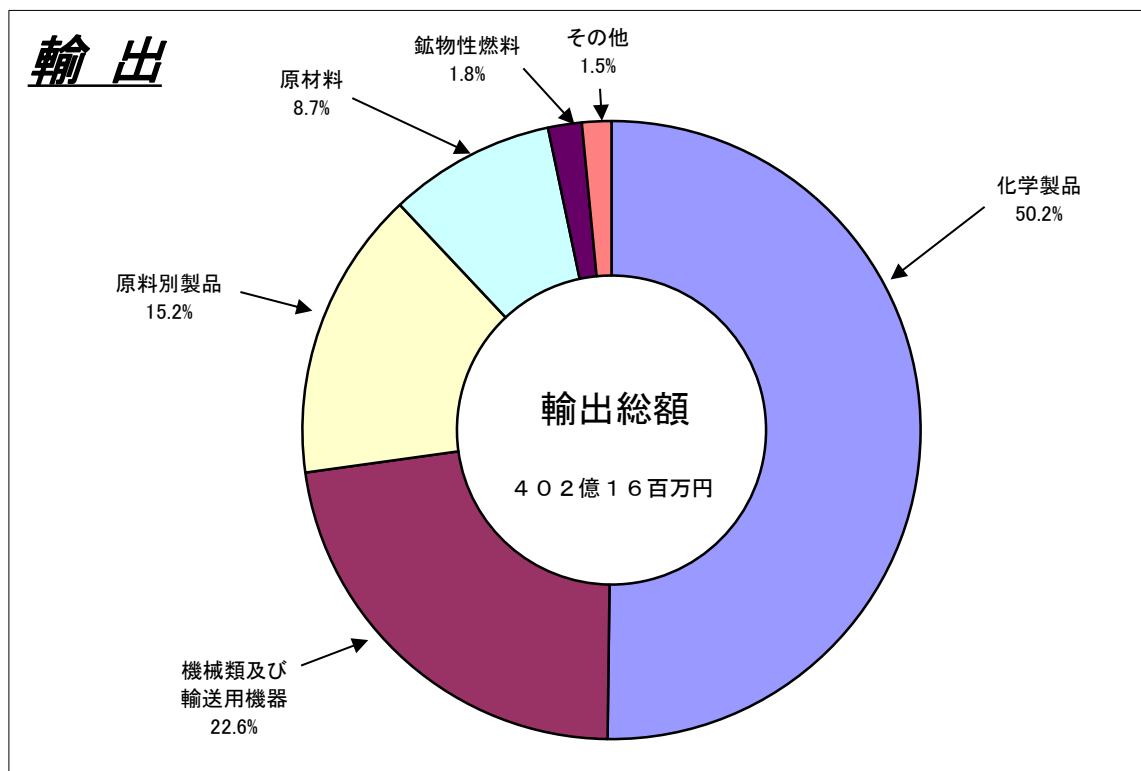
2. 徳山・下松港 主要輸入品

平成30年8月分

品 名		当 年					前 年	
		数 量	単 位	前 年 同期比	価額 (千円)	前 年 同期比	構成比	価額 (千円)
総 額	当月				42,622,122	148.2%	100.0%	28,752,165
	累計				324,858,108	122.4%	100.0%	265,420,879
1. 原材料	当月				2,072,385	92.8%	4.9%	2,232,149
	累計				18,350,875	121.7%	5.6%	15,081,503
生ゴム	当月	3,287	MT	123.3%	30,392	117.4%	0.1%	25,892
	累計	34,551	MT	109.2%	321,638	77.8%	0.1%	413,355
塩	当月	192,440	MT	97.9%	777,784	109.2%	1.8%	712,025
	累計	1,516,119	MT	127.0%	5,673,997	128.1%	1.7%	4,429,149
鉄鋼くず	当月	2,469	MT	102.7%	472,726	145.9%	1.1%	324,115
	累計	21,624	MT	98.9%	3,985,505	126.7%	1.2%	3,144,817
非鉄金属鉱	当月	1,142	MT	61.7%	625,664	63.1%	1.5%	991,637
	累計	12,139	MT	118.2%	6,244,017	154.2%	1.9%	4,049,278
2. 鉱物性燃料	当月				32,653,240	165.7%	76.6%	19,704,947
	累計				226,675,842	126.4%	69.8%	179,340,941
石炭	当月	932,455	MT	181.2%	12,695,063	232.6%	29.8%	5,457,881
	累計	5,690,061	MT	104.3%	72,246,989	124.5%	22.2%	58,026,178
原油及び粗油	当月	0	KL	—	0	—	0.0%	0
	累計	56,388	KL	170.4%	3,065,308	205.5%	0.9%	1,491,691
石油製品	当月				19,143,909	158.7%	44.9%	12,066,607
	累計				143,292,041	131.0%	44.1%	109,395,716
液化石油ガス	当月	11,626	MT	23.0%	814,268	37.8%	1.9%	2,155,031
	累計	134,467	MT	68.8%	8,040,245	77.5%	2.5%	10,377,277
3. 化学製品	当月				3,285,886	150.8%	7.7%	2,179,322
	累計				27,042,061	124.6%	8.3%	21,698,322
有機化合物	当月				2,209,095	158.9%	5.2%	1,389,824
	累計				18,874,634	126.3%	5.8%	14,940,525
無機化合物	当月	3,213	MT	68.0%	857,580	136.2%	2.0%	629,605
	累計	48,318	MT	136.4%	6,619,272	134.7%	2.0%	4,914,462
4. 原料別製品	当月				3,540,042	120.8%	8.3%	2,931,272
	累計				42,414,553	107.9%	13.1%	39,324,332
鉄鋼	当月	9,120	MT	83.9%	2,292,463	149.8%	5.4%	1,530,228
	累計	208,137	MT	105.2%	33,090,847	108.1%	10.2%	30,621,488
非鉄金属	当月	516	MT	129.6%	541,924	176.7%	1.3%	306,642
	累計	3,355	MT	104.5%	3,428,412	134.2%	1.1%	2,555,520
5. 機械類及び輸送用機器	当月				429,509	60.0%	1.0%	715,952
	累計				5,082,579	88.9%	1.6%	5,716,176
6.その他	当月				641,060	64.9%	1.5%	988,523
	累計				5,292,198	124.2%	1.6%	4,259,605

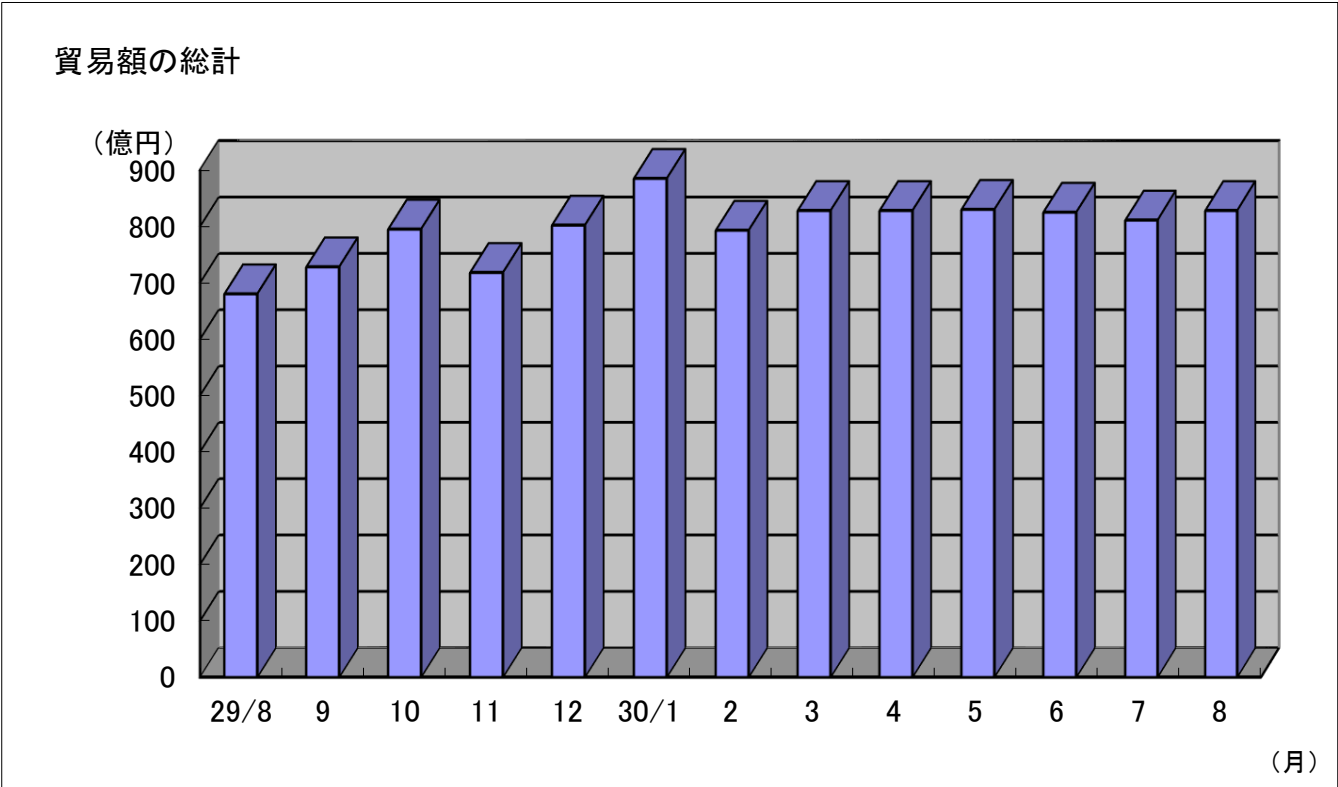
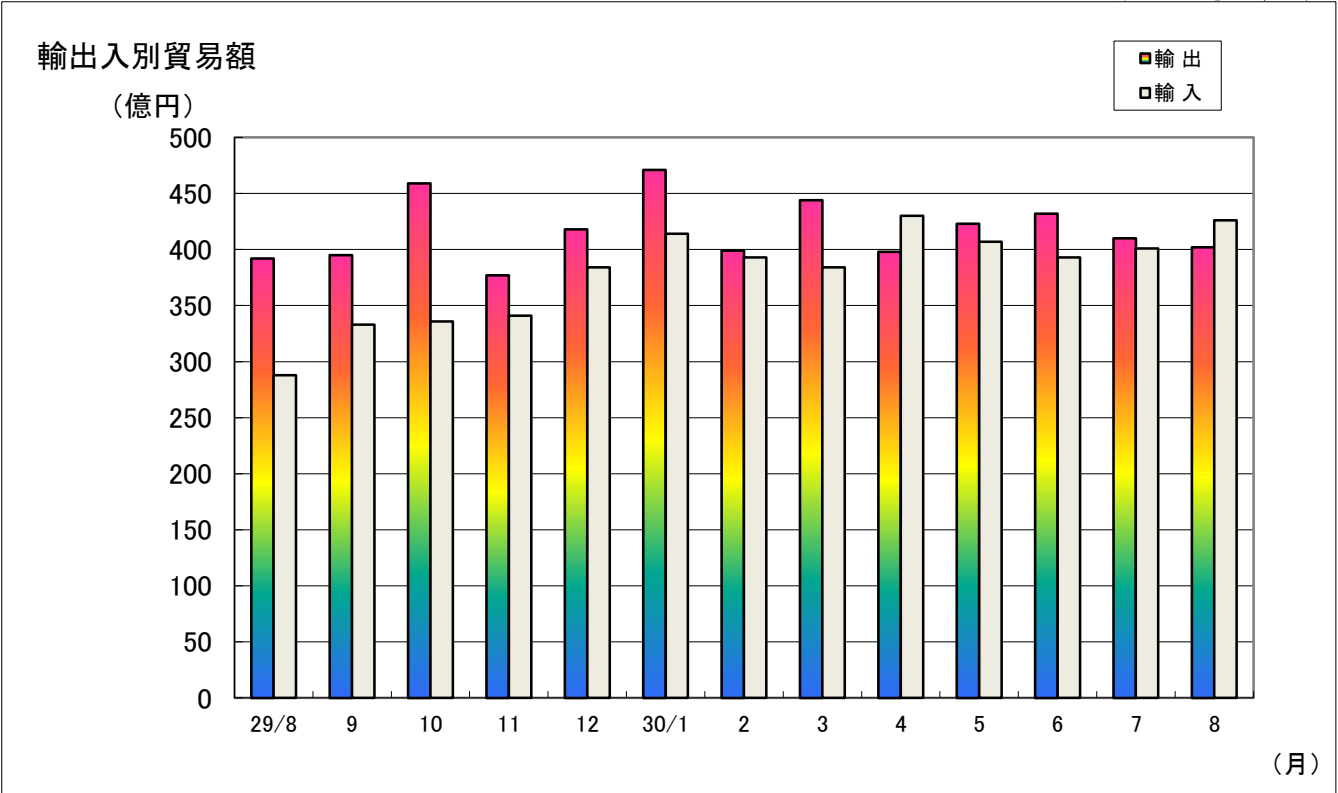
3. 徳山・下松港 品別割合グラフ

平成30年8月分



4. 徳山・下松港 貿易額推移グラフ

平成30年8月分



(億円)

月	29/8	9	10	11	12	30/1	2	3	4	5	6	7	8
輸出	392	395	459	377	418	471	399	444	398	423	432	410	402
輸入	288	333	336	341	384	414	393	384	430	407	393	401	426
合計	680	728	795	718	802	885	793	828	828	830	825	811	828

三田尻中関港貿易概況 (平成30年8月分輸出確報値及び輸入9桁速報値)

平成30年9月28日
徳山税関支署防府出張所

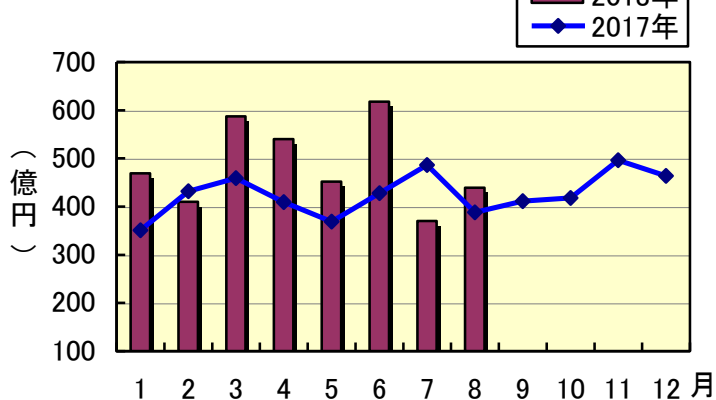
輸出は2か月ぶりの増加、輸入は2か月連続の減少。

1 貿易額

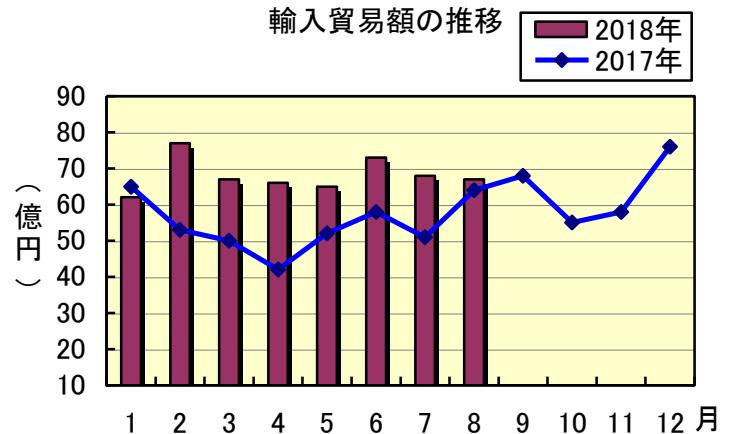
(単位：百万円)

	価 額	前年同月比
輸 出	43,885	113.2%
輸 入	6,733	105.2%

輸出貿易額の推移



輸入貿易額の推移

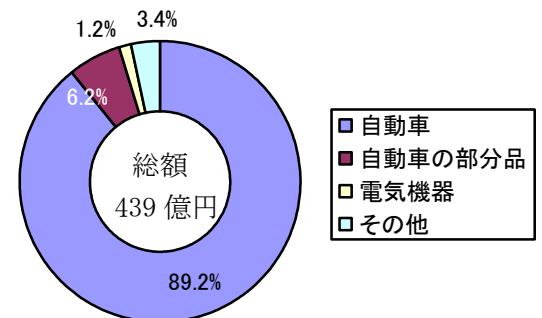


2 輸 出 動 向

主要品目

(単位：千円)

品 目	当月価額	前年同月比	主な仕向地
自 動 車	39,129,428	117.3%	アメリカ、イスラエル オーストラリア
自動車の部分品	2,711,674	77.5%	メキシコ、タイ、ベトナム
電気機器	514,598	114.0%	ベトナム、タイ、中国

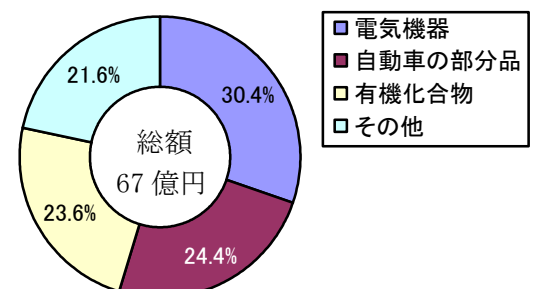


3 輸 入 動 向

主要品目

(単位：千円)

品 目	当月価額	前年同月比	主な原産国
電気機器	2,048,286	184.0%	タイ、マレーシア、中国
自動車の部分品	1,641,471	112.0%	中国、メキシコ、タイ
有機化合物	1,586,841	70.0%	ドイツ、ブラジル アメリカ



平生港貿易概況

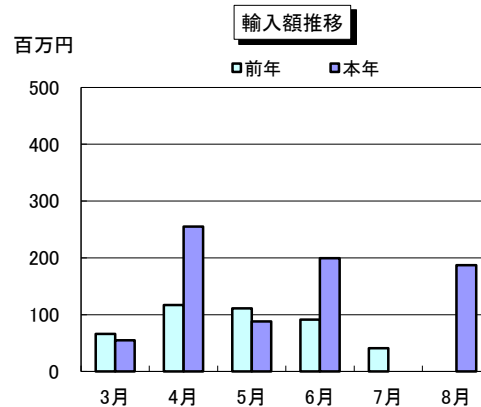
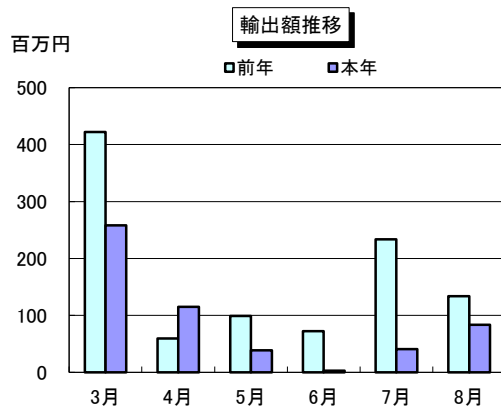
平成30年8月分(輸出確報値及び輸入9桁速報値)

平成30年9月28日
徳山税関支署 平生出張所

【貿易額】

(単位:千円、%)

区 分	当 月			累 計	
	貿易額	前月比	前年同月比	貿易額	前年同期比
輸 出	83,366	205.0	62.4	823,971	72.4
輸 入	187,315	全増	全増	1,124,787	167.3
輸出入総額	270,681	665.7	202.7	1,948,758	107.6



【主要輸出品目】

(単位:千円、%)

品 名	当 月			累 計			当月 主要輸出国
	価 額	前年同月比	構成比	価 額	前年同期比	構成比	
化学製品	83,366	62.4	100.0	823,971	72.4	100.0	マレーシア、アメリカ
そ の 他	0	—	—	0	—	—	—

【主要輸入品目】

(単位:千円)

品 名	当 月			累 計			当月 主要輸入国
	価 額	前年同月比	構成比	価 額	前年同期比	構成比	
製材	0	—	—	0	—	—	—
化学製品	0	—	—	0	—	—	—
合 板	187,315	全増	100.0	1,124,787	167.3	100.0	インドネシア、マレーシア
そ の 他	0	—	—	0	—	—	—

【外国貿易船入港隻数】

(単位:隻、トン、%)

船 籍	当 月				1月以降累計		
	隻数	純トン数	前月比(隻数)	前年同月比(隻数)	隻数	純トン数	前年同月比(隻数)
日 本	0	0	—	—	0	0	—
外 国	2	7,396	全増	全増	13	47,446	144.4
合 計	2	7,396	全増	全増	13	47,446	144.4

* 用語の解説は税関HP財務省貿易統計、検索ページ内「用語の解説」をご覧ください。

密輸に関する情報は

フリーダイヤル シロイ クロイ
0120 - 461 - 961

この資料に関するお問い合わせは
徳山税関支署 平生出張所
TEL (0820)-56-3076