

# 徳山下松港 貿易概況

平成30年7月分

(輸出確報値及び輸入9桁速報値)

平成30年9月14日

徳山税関支署

輸出は2か月ぶりのマイナス  
輸入は4か月連続のプラス

## 1. 総額

輸 出	410億20百万円	(－ 7.2%)
輸 入	401億00百万円	(＋ 57.3%)
輸出入差引額	9億20百万円の出超	

(増減比は前年同月比、以下同じ。)

## 2. 輸出

輸出総額は、410億20百万円、伸び率－7.2%、金額にして31億72百万円の減少で、2か月ぶりのマイナスとなった。これは、有機化合物などが増加したものの鉄鋼、一般機械などが減少したことが主な要因となっている。

品目別動向では、中国、台湾等向けの有機化合物は17億27百万円の増加となった。一方、マレーシア、サウジアラビア等向けの鉄鋼は19億64百万円の減少、サウジアラビア、中国等向けの一般機械は17億07百万円の減少となった。

《増加品目》有機化合物 135億54百万円 ( 17億27百万円増、＋ 14.6%)

《減少品目》鉄鋼 40億60百万円 ( 19億64百万円減、－ 32.6%)  
一般機械 80百万円 ( 17億07百万円減、－ 95.5%)

## 3. 輸入

輸入総額は、401億00百万円、伸び率＋57.3%、金額にして146億13百万円の増加で、4か月連続のプラスとなった。これは、石油製品、石炭、鉄鋼などが増加したことが主な要因となっている。

品目別動向では、クウェート、インド等からの石油製品は69億40百万円の増加、オーストラリア、インドネシア等からの石炭は22億32百万円の増加、インド、南アフリカ等からの鉄鋼は20億24百万円の増加となった。

《増加品目》石油製品 175億94百万円 ( 69億40百万円増、＋ 65.1%)  
石炭 85億56百万円 ( 22億32百万円増、＋ 35.3%)  
鉄鋼 48億56百万円 ( 20億24百万円増、＋ 71.5%)

《減少品目》大幅な減少品目なし

# 1. 徳山・下松港 主要輸出品

平成 30 年 7 月 分

品 名		当 年						前 年
		数 量	単 位	前 年 同期比	価額 (千円)	前 年 同期比	構成比	価額 (千円)
総 額	当月				41,019,532	92.8%	100.0%	44,191,925
	累計				297,699,965	91.4%	100.0%	325,625,474
1. 原材料	当月				3,467,948	93.9%	8.5%	3,692,206
	累計				25,751,193	87.0%	8.7%	29,603,094
合成ゴム	当月	11,029	MT	79.1%	3,260,282	89.5%	7.9%	3,642,480
	累計	94,295	MT	91.5%	25,054,608	86.6%	8.4%	28,930,753
人造繊維	当月	48	MT	34.5%	54,183	115.7%	0.1%	46,821
	累計	337	MT	23.5%	307,244	83.3%	0.1%	368,789
2. 鉱物性燃料	当月				784,818	117.8%	1.9%	666,326
	累計				5,875,552	87.4%	2.0%	6,726,330
石油及び同製品	当月				645,449	96.9%	1.6%	666,326
	累計				5,557,043	87.1%	1.9%	6,376,789
3. 化学製品	当月				21,523,105	109.2%	52.5%	19,716,921
	累計				159,291,370	105.4%	53.5%	151,098,897
有機化合物	当月				13,553,924	114.6%	33.0%	11,826,499
	累計				97,908,548	107.4%	32.9%	91,164,466
無機化合物	当月	17,905	MT	397.7%	1,811,579	97.7%	4.4%	1,853,611
	累計	63,884	MT	101.4%	13,340,518	100.0%	4.5%	13,343,650
プラスチック	当月	25,054	MT	97.5%	5,862,150	105.5%	14.3%	5,553,988
	累計	188,661	MT	99.6%	44,843,731	103.8%	15.1%	43,215,029
4. 原料別製品	当月				4,608,862	66.6%	11.2%	6,924,477
	累計				40,622,421	102.3%	13.6%	39,694,659
セメント	当月	61,240	MT	46.1%	190,212	45.1%	0.5%	421,563
	累計	840,828	MT	98.0%	2,516,106	79.8%	0.8%	3,154,769
鉄鋼	当月	16,834	MT	39.0%	4,059,534	67.4%	9.9%	6,024,032
	累計	195,941	MT	112.9%	35,390,132	103.2%	11.9%	34,281,616
金属製品	当月				47,493	36.7%	0.1%	129,551
	累計				1,030,367	125.1%	0.3%	823,675
5. 機械類及び輸送用機器	当月				10,012,107	78.1%	24.4%	12,824,442
	累計				63,182,146	66.1%	21.2%	95,572,542
一般機械	当月				80,126	4.5%	0.2%	1,786,657
	累計				891,440	17.9%	0.3%	4,985,726
電気機器	当月				6,335	2.6%	0.0%	242,223
	累計				1,081,097	113.0%	0.4%	956,957
自動車の部分品	当月	0	KG	—	0	—	0.0%	0
	累計	7,318	KG	326.1%	6,996	240.7%	0.0%	2,906
船舶類	当月				2,950,437	86.1%	7.2%	3,428,399
	累計				6,756,783	29.1%	2.3%	23,196,700
6. その他	当月				622,692	169.4%	1.5%	367,553
	累計				2,977,283	101.6%	1.0%	2,929,952

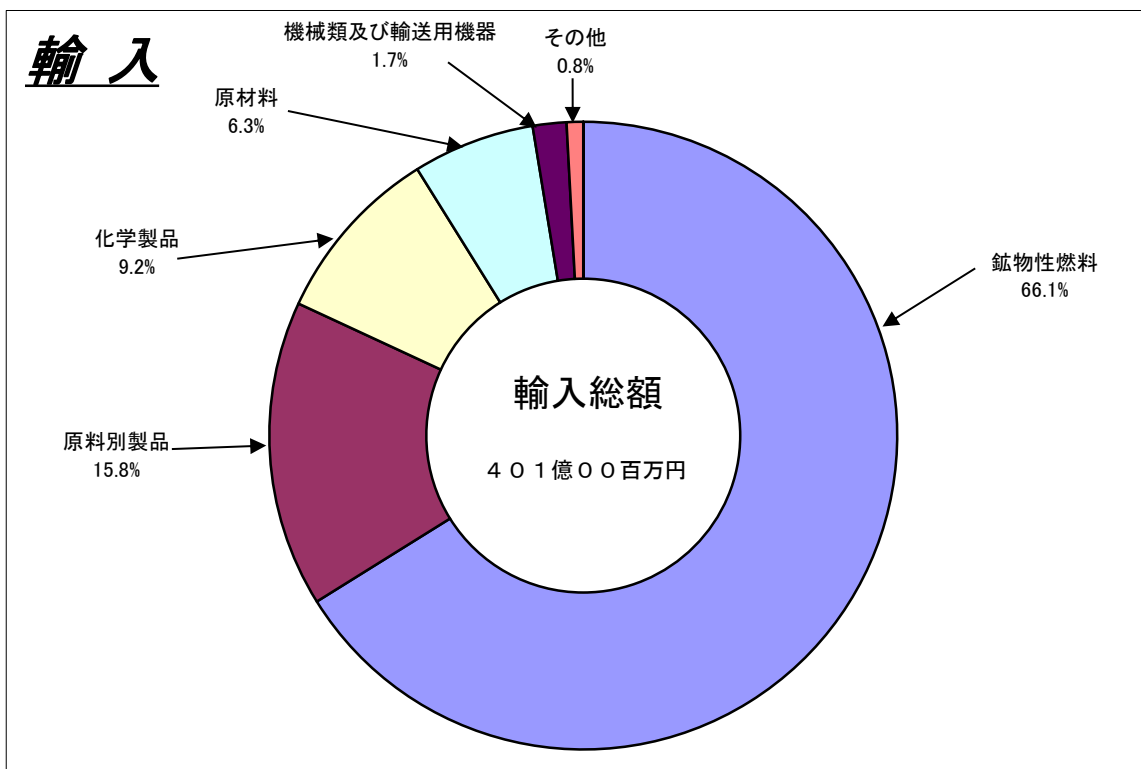
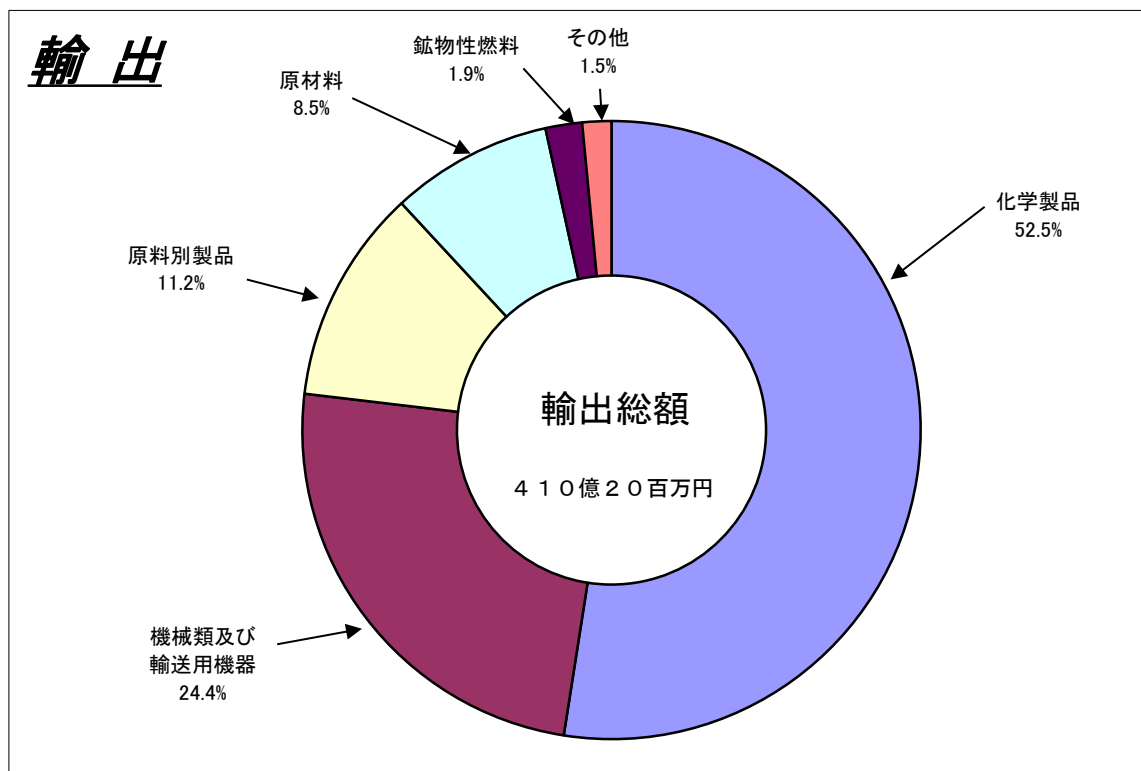
## 2. 徳山・下松港 主要輸入品

平成 30 年 7 月 分

品 名		当 年					前 年	
		数 量	単 位	前 年 同期比	価額 (千円)	前 年 同期比	構成比	価額 (千円)
総 額	当月				40,100,410	157.3%	100.0%	25,487,470
	累計				282,250,100	119.3%	100.0%	236,668,714
1. 原材料	当月				2,519,034	159.9%	6.3%	1,574,999
	累計				16,279,430	126.7%	5.8%	12,849,354
生ゴム	当月	4,421	MT	117.6%	42,672	114.8%	0.1%	37,165
	累計	31,264	MT	107.9%	291,246	75.2%	0.1%	387,463
塩	当月	194,095	MT	102.2%	776,297	112.8%	1.9%	688,322
	累計	1,323,679	MT	132.8%	4,896,213	131.7%	1.7%	3,717,124
鉄鋼くず	当月	2,937	MT	113.2%	573,761	156.0%	1.4%	367,825
	累計	19,161	MT	98.4%	3,513,692	124.6%	1.2%	2,820,702
非鉄金属鉱	当月	1,235	MT	94.9%	766,850	297.8%	1.9%	257,500
	累計	10,997	MT	130.7%	5,618,353	183.7%	2.0%	3,057,641
2. 鉱物性燃料	当月				26,519,652	151.3%	66.1%	17,530,014
	累計				194,022,602	121.5%	68.7%	159,635,994
石炭	当月	635,327	MT	106.4%	8,555,570	135.3%	21.3%	6,323,408
	累計	4,757,606	MT	96.3%	59,551,926	113.3%	21.1%	52,568,297
原油及び粗油	当月	6,194	KL	87.1%	370,529	123.0%	0.9%	301,235
	累計	56,388	KL	170.4%	3,065,308	205.5%	1.1%	1,491,691
石油製品	当月				17,593,553	165.1%	43.9%	10,653,916
	累計				124,148,132	127.6%	44.0%	97,329,109
液化石油ガス	当月	0	MT	全減	0	全減	0.0%	251,455
	累計	122,841	MT	84.7%	7,225,977	87.9%	2.6%	8,222,246
3. 化学製品	当月				3,699,332	182.7%	9.2%	2,024,450
	累計				23,756,175	121.7%	8.4%	19,519,000
有機化合物	当月				2,624,223	211.5%	6.5%	1,240,601
	累計				16,665,539	123.0%	5.9%	13,550,701
無機化合物	当月	6,445	MT	111.3%	882,607	145.6%	2.2%	606,052
	累計	45,105	MT	147.0%	5,761,692	134.5%	2.0%	4,284,857
4. 原料別製品	当月				6,326,983	185.9%	15.8%	3,402,811
	累計				38,887,685	106.9%	13.8%	36,393,060
鉄鋼	当月	25,417	MT	150.0%	4,856,075	171.5%	12.1%	2,832,255
	累計	199,068	MT	106.5%	30,811,558	105.9%	10.9%	29,091,260
非鉄金属	当月	316	MT	92.9%	447,495	250.9%	1.1%	178,346
	累計	2,839	MT	101.0%	2,886,488	128.4%	1.0%	2,248,878
5. 機械類及び輸送用機器	当月				694,756	107.1%	1.7%	648,612
	累計				4,653,070	93.1%	1.6%	5,000,224
6.その他	当月				340,653	111.1%	0.8%	306,584
	累計				4,651,138	142.2%	1.6%	3,271,082

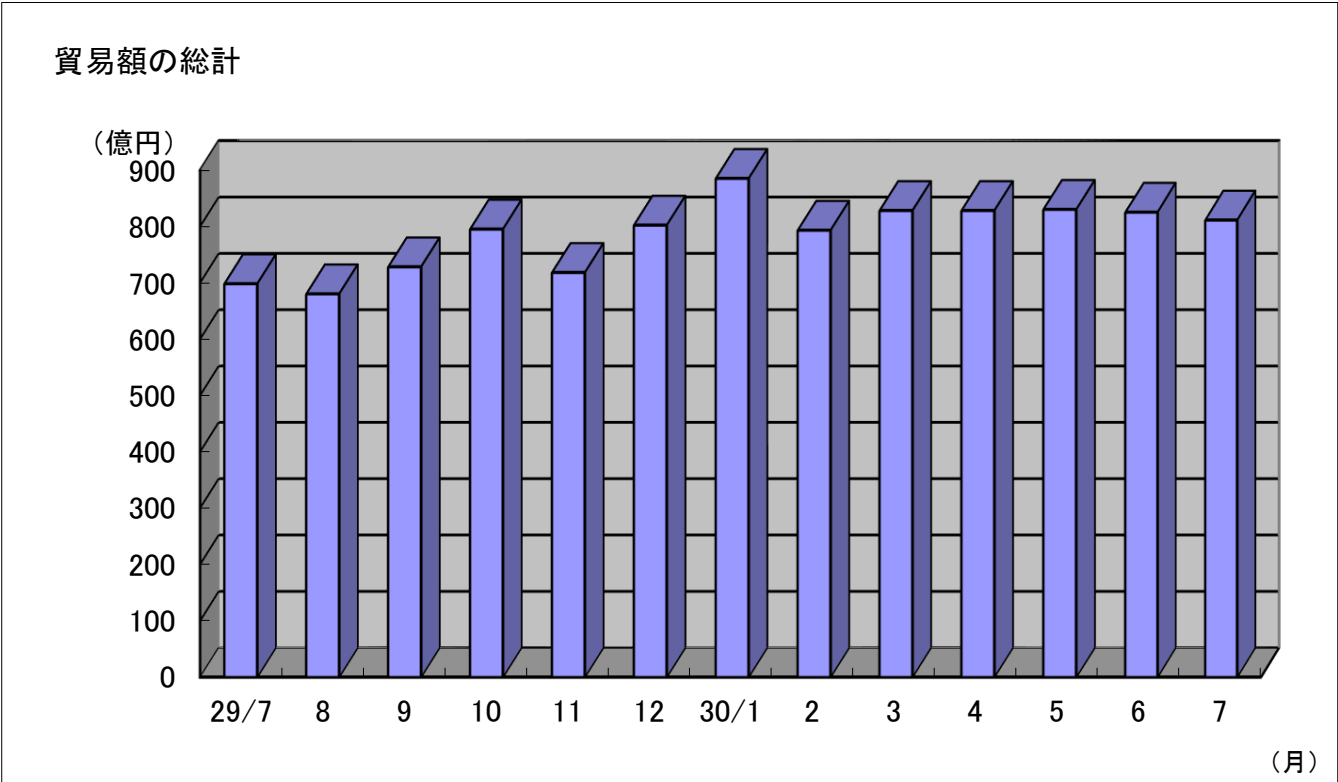
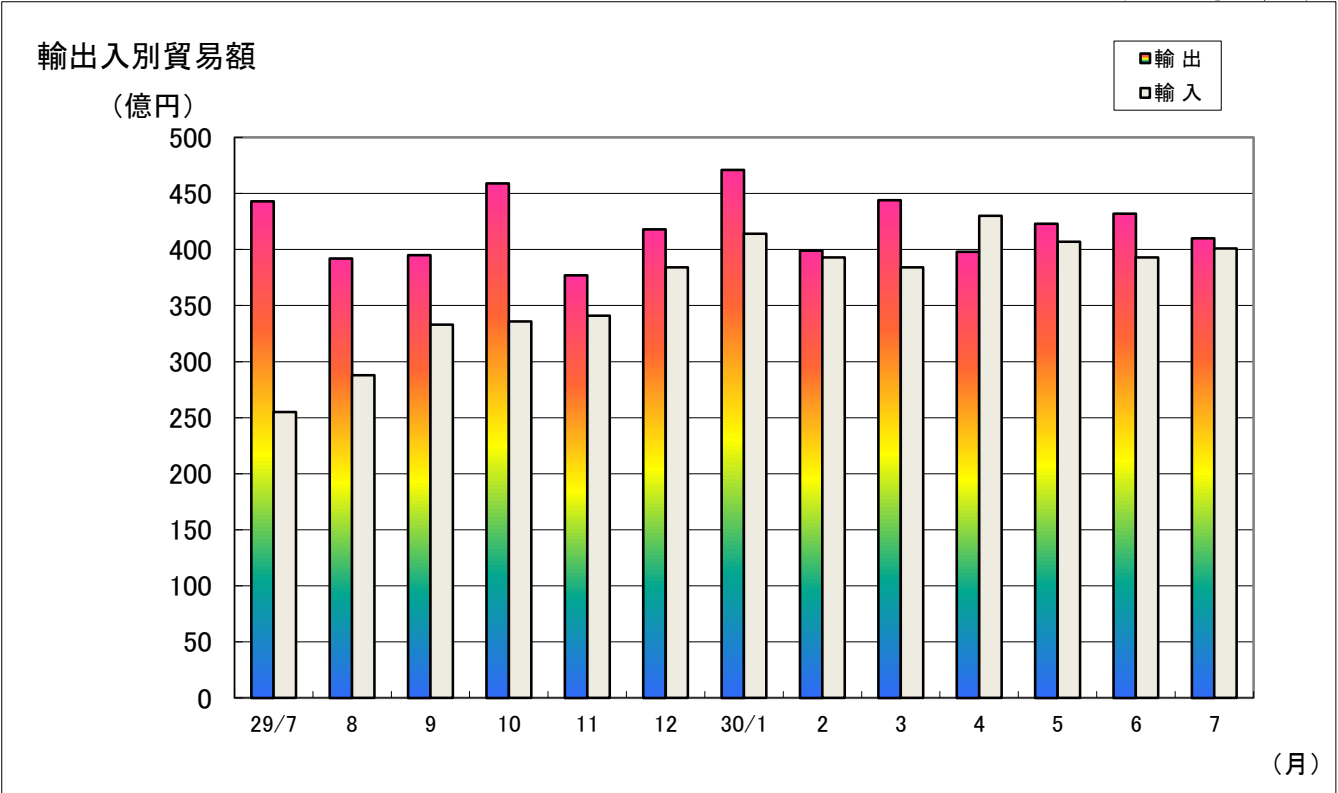
### 3. 徳山・下松港 品別割合グラフ

平成30年7月分



4. 徳山・下松港 貿易額推移グラフ

平成30年7月分



(億円)

月	29/7	8	9	10	11	12	30/1	2	3	4	5	6	7
輸 出	443	392	395	459	377	418	471	399	444	398	423	432	410
輸 入	255	288	333	336	341	384	414	393	384	430	407	393	401
合 計	698	680	728	795	718	802	885	793	828	828	830	825	811

# 三田尻中関港貿易概況 (平成30年7月分輸出確報値及び輸入9桁速報値)

平成30年9月3日  
徳山税関支署防府出張所

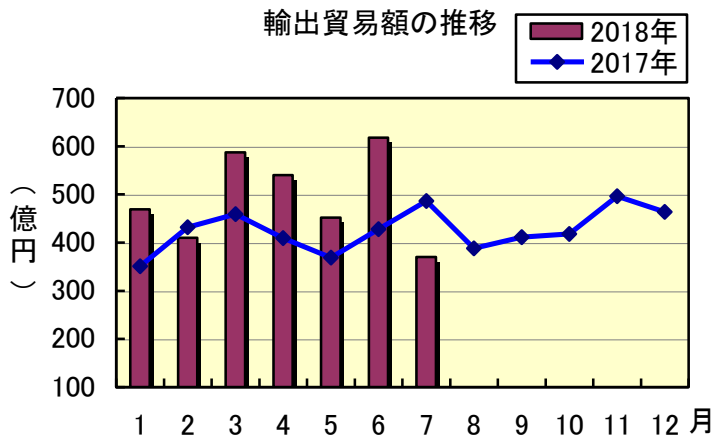
**輸出は3か月ぶりの減少、輸入も2か月ぶりの減少。**

## 1 貿易額

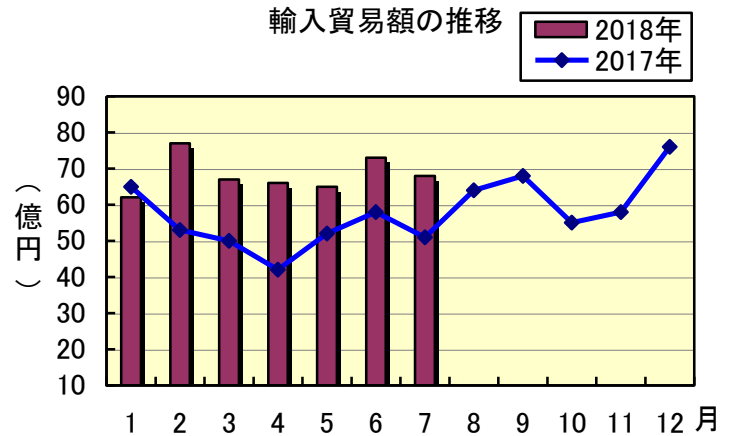
(単位：百万円)

	価 額	前年同月比
輸 出	36,985	76.1%
輸 入	6,771	132.6%

輸出貿易額の推移



輸入貿易額の推移

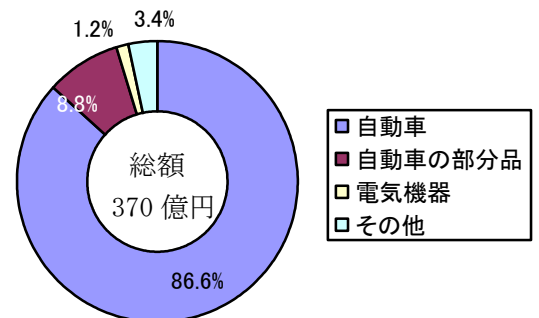


## 2 輸出動向

主要品目

(単位：千円)

品 目	当月価額	前年同月比	主な仕向地
自 動 車	32,042,082	75.2%	アメリカ、メキシコ オーストラリア
自動車の部分品	3,255,969	79.2%	メキシコ、タイ、ベトナム
電気機器	428,686	104.2%	ベトナム、タイ、メキシコ

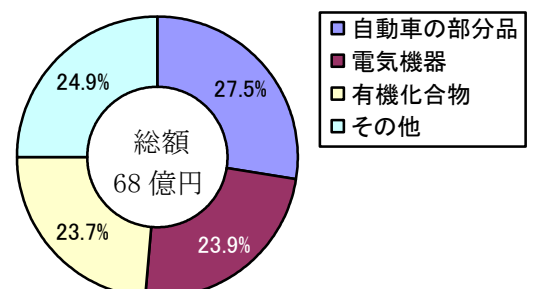


## 3 輸入動向

主要品目

(単位：千円)

品 目	当月価額	前年同月比	主な原産国
自動車の部分品	1,864,706	113.3%	中国、メキシコ、タイ
電気機器	1,618,344	122.8%	タイ、中国、マレーシア
有機化合物	1,606,820	179.5%	ドイツ、グアテマラ アメリカ



# 平生港貿易概況

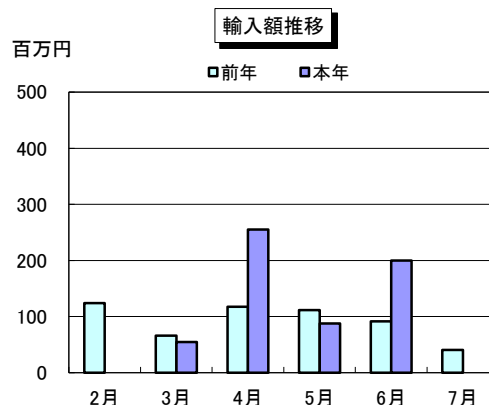
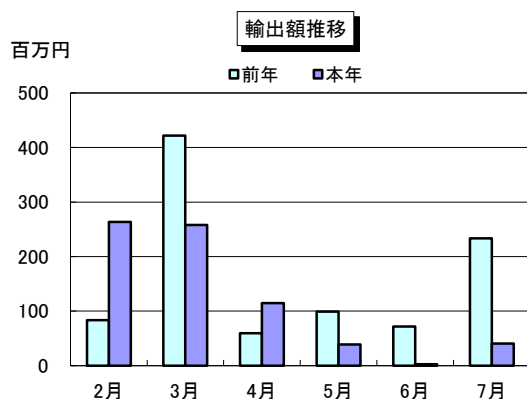
## 平成30年7月分(輸出確報値及び輸入9桁速報値)

平成30年8月31日  
徳山税関支署 平生出張所

### 【貿易額】

(単位:千円、%)

区 分	当 月			累 計	
	貿易額	前月比	前年同月比	貿易額	前年同期比
輸 出	40,661	1508.2	17.4	740,605	73.7
輸 入	0	全減	全減	937,472	139.5
輸出入総額	40,661	20.1	14.8	1,678,077	100.1



### 【主要輸出品目】

(単位:千円、%)

品 名	当 月			累 計			当月 主要輸出国
	価 額	前年同月比	構成比	価 額	前年同期比	構成比	
化学製品	40,661	17.4	100.0	740,605	73.7	100.0	韓国、タイ
そ の 他	0	—	—	0	—	—	—

### 【主要輸入品目】

(単位:千円、%)

品 名	当 月			累 計			当月 主要輸入国
	価 額	前年同月比	構成比	価 額	前年同期比	構成比	
製材	0	—	—	0	—	—	—
化学製品	0	—	—	0	—	—	—
合 板	0	全減	—	937,472	139.5	100.0	—
そ の 他	0	—	—	0	—	—	—

### 【外国貿易船入港隻数】

(単位:隻、トン、%)

船 籍	当 月				1月以降累計		
	隻数	純トン数	前月比(隻数)	前年同月比(隻数)	隻数	純トン数	前年同期比(隻数)
日 本	0	0	—	—	0	0	—
外 国	0	0	全減	全減	11	40,050	122.2
合 計	0	0	全減	全減	11	40,050	122.2

\* 用語の解説は税関HP財務省貿易統計、検索ページ内「用語の解説」をご覧ください。

### 密輸に関する情報は

フリーダイヤル シロイ クロイ  
0120 - 461 - 961

この資料に関するお問い合わせは  
徳山税関支署 平生出張所  
TEL (0820)-56-3076