

徳山下松港 貿易概況

平成30年6月分

(輸出確報値及び輸入9桁速報値)

平成30年8月6日

徳山税関支署

輸出は5か月ぶりのプラス
輸入は3か月連続のプラス

1. 総額

輸出	431億93百万円	(+ 5.0%)
輸入	392億90百万円	(+ 12.5%)
輸出入差引額	39億03百万円の出超	

(増減比は前年同月比、以下同じ。)

2. 輸出

輸出総額は、431億93百万円、伸び率+5.0%、金額にして20億54百万円の増加で、5か月ぶりのプラスとなった。これは、有機化合物、プラスチックなどが増加したことが主な要因となっている。

品目別動向では、中国、フィリピン等向けの有機化合物は21億43百万円の増加、中国、ベトナム等向けのプラスチックは15億93百万円の増加となった。

《増加品目》有機化合物	125億48百万円 (21億43百万円増、 + 20.6%)
プラスチック	60億58百万円 (15億93百万円増、 + 35.7%)

《減少品目》大幅な減少品目なし

3. 輸入

輸入総額は、392億90百万円、伸び率+12.5%、金額にして43億73百万円の増加で、3か月連続のプラスとなった。これは、石油製品などが増加したことが主な要因となっている。

品目別動向では、アラブ首長国連邦、バーレーン等からの石油製品は47億79百万円の増加となった。一方、韓国、中国等からの鉄鋼は15億96百万円の減少となった。

《増加品目》石油製品	184億05百万円 (47億79百万円増、 + 35.1%)
------------	---------------------------------

《減少品目》鉄鋼	45億57百万円 (15億96百万円減、 - 25.9%)
----------	--------------------------------

1. 徳山・下松港 主要輸出品

平成 30 年 6 月 分

品 名		当 年						前 年
		数 量	単 位	前 年 同期比	価額 (千円)	前 年 同期比	構成比	価額 (千円)
総 額	当月				43,193,254	105.0%	100.0%	41,139,417
	累計				256,680,433	91.2%	100.0%	281,433,549
1. 原材料	当月				3,420,396	80.6%	7.9%	4,244,564
	累計				22,283,245	86.0%	8.7%	25,910,888
合成ゴム	当月	12,518	MT	79.2%	3,390,593	80.0%	7.8%	4,237,704
	累計	83,266	MT	93.5%	21,794,326	86.2%	8.5%	25,288,273
人造繊維	当月	11	MT	6.9%	18,135	396.7%	0.0%	4,571
	累計	289	MT	22.3%	253,061	78.6%	0.1%	321,968
2. 鉱物性燃料	当月				1,272,777	154.0%	2.9%	826,711
	累計				5,090,734	84.0%	2.0%	6,060,004
石油及び同製品	当月				1,272,777	193.2%	2.9%	658,674
	累計				4,911,594	86.0%	1.9%	5,710,463
3. 化学製品	当月				20,367,274	120.8%	47.2%	16,857,734
	累計				137,768,265	104.9%	53.7%	131,381,976
有機化合物	当月				12,547,613	120.6%	29.0%	10,404,305
	累計				84,354,624	106.3%	32.9%	79,337,967
無機化合物	当月	3,105	MT	105.3%	1,277,807	85.5%	3.0%	1,495,379
	累計	45,979	MT	78.6%	11,528,939	100.3%	4.5%	11,490,039
プラスチック	当月	26,082	MT	125.4%	6,057,544	135.7%	14.0%	4,464,114
	累計	163,607	MT	99.9%	38,981,581	103.5%	15.2%	37,661,041
4. 原料別製品	当月				5,489,959	107.3%	12.7%	5,117,298
	累計				36,013,559	109.9%	14.0%	32,770,182
セメント	当月	123,035	MT	82.2%	381,238	97.2%	0.9%	392,076
	累計	779,588	MT	107.5%	2,325,894	85.1%	0.9%	2,733,206
鉄鋼	当月	24,021	MT	126.0%	4,631,751	109.2%	10.7%	4,239,714
	累計	179,107	MT	137.3%	31,330,598	110.9%	12.2%	28,257,584
金属製品	当月				73,324	51.1%	0.2%	143,537
	累計				982,874	141.6%	0.4%	694,124
5. 機械類及び輸送用機器	当月				12,195,225	89.2%	28.2%	13,668,836
	累計				53,170,039	64.3%	20.7%	82,748,100
一般機械	当月				47,412	10.3%	0.1%	459,413
	累計				811,314	25.4%	0.3%	3,199,069
電気機器	当月				42,118	29.3%	0.1%	143,651
	累計				1,074,762	150.4%	0.4%	714,734
自動車の部分品	当月	2,507	KG	全増	3,007	全増	0.0%	0
	累計	7,318	KG	326.1%	6,996	240.7%	0.0%	2,906
船舶類	当月				3,806,346	124.8%	8.8%	3,049,794
	累計				3,806,346	19.3%	1.5%	19,768,301
6. その他	当月				447,623	105.5%	1.0%	424,274
	累計				2,354,591	91.9%	0.9%	2,562,399

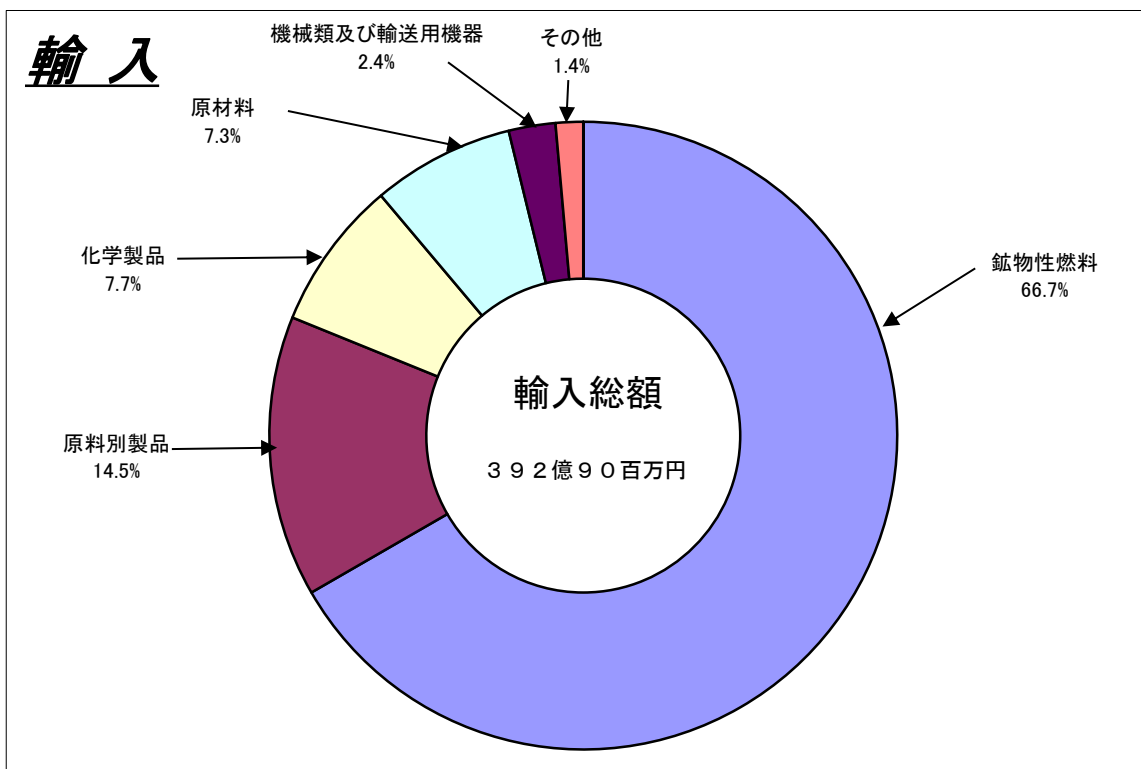
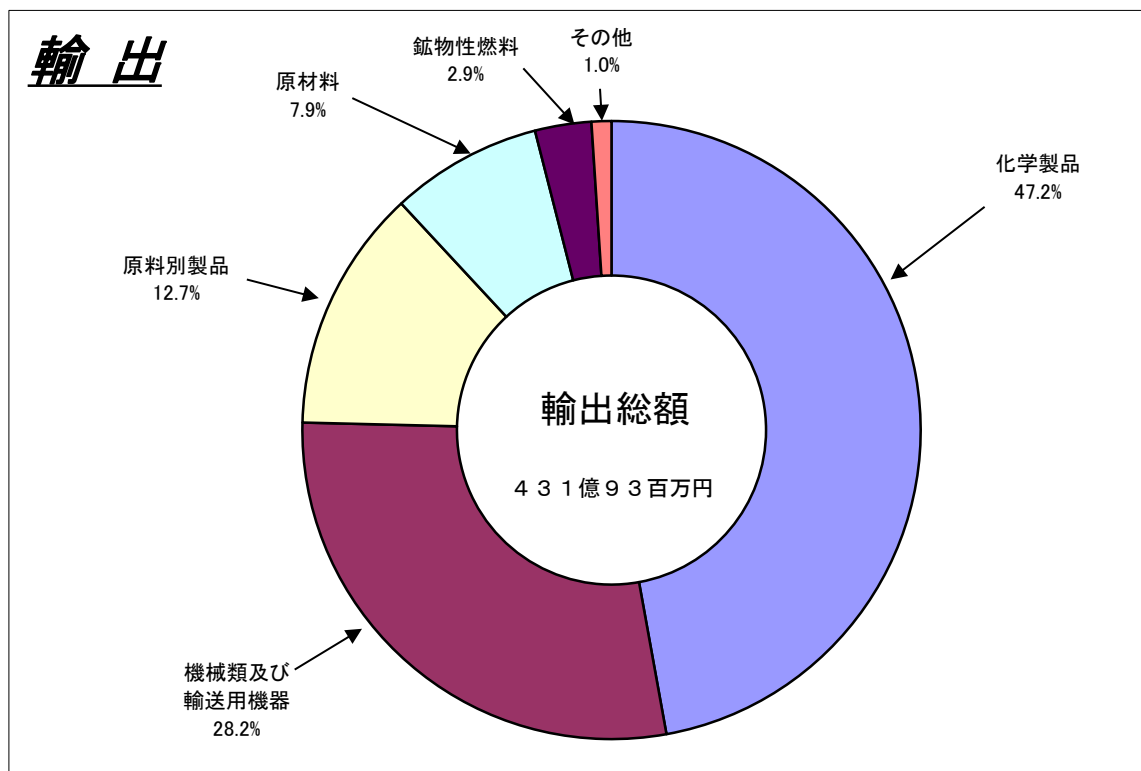
2. 徳山・下松港 主要輸入品

平成30年6月分

品 名		当 年					前 年	
		数 量	単 位	前 年 同期比	価額 (千円)	前 年 同期比	構成比	価額 (千円)
総 額	当月				39,289,536	112.5%	100.0%	34,916,674
	累計				242,058,797	114.6%	100.0%	211,181,244
1. 原材料	当月				2,877,559	144.6%	7.3%	1,989,594
	累計				13,762,369	122.1%	5.7%	11,274,355
生ゴム	当月	5,558	MT	188.5%	53,068	189.9%	0.1%	27,941
	累計	26,843	MT	106.5%	248,574	71.0%	0.1%	350,298
塩	当月	237,078	MT	115.6%	904,847	126.9%	2.3%	712,781
	累計	1,129,584	MT	140.0%	4,119,916	136.0%	1.7%	3,028,802
鉄鋼くず	当月	2,857	MT	98.1%	577,460	145.0%	1.5%	398,165
	累計	16,226	MT	96.2%	2,940,116	119.9%	1.2%	2,452,877
非鉄金属鉱	当月	1,424	MT	114.7%	1,122,579	165.6%	2.9%	677,873
	累計	9,762	MT	137.2%	4,853,199	173.3%	2.0%	2,800,141
2. 鉱物性燃料	当月				26,193,547	123.5%	66.7%	21,201,698
	累計				167,410,087	117.8%	69.2%	142,105,980
石炭	当月	532,149	MT	73.6%	6,865,756	92.8%	17.5%	7,394,738
	累計	4,122,279	MT	95.0%	50,903,493	110.1%	21.0%	46,244,889
原油及び粗油	当月	4,910	KL	全増	291,589	全増	0.7%	0
	累計	50,194	KL	193.1%	2,694,779	226.4%	1.1%	1,190,456
石油製品	当月				18,404,674	135.1%	46.8%	13,626,084
	累計				106,554,579	122.9%	44.0%	86,675,193
液化石油ガス	当月	11,992	MT	272.5%	631,528	349.1%	1.6%	180,876
	累計	122,841	MT	88.4%	7,225,977	90.7%	3.0%	7,970,791
3. 化学製品	当月				3,031,304	124.4%	7.7%	2,437,621
	累計				20,055,761	114.6%	8.3%	17,494,550
有機化合物	当月				2,088,046	114.8%	5.3%	1,818,446
	累計				14,040,234	114.1%	5.8%	12,310,100
無機化合物	当月	4,994	MT	251.3%	689,417	174.6%	1.8%	394,901
	累計	38,660	MT	155.3%	4,879,085	132.6%	2.0%	3,678,805
4. 原料別製品	当月				5,686,222	74.5%	14.5%	7,637,024
	累計				32,561,781	98.7%	13.5%	32,990,249
鉄鋼	当月	29,217	MT	68.6%	4,556,858	74.1%	11.6%	6,152,655
	累計	173,645	MT	102.2%	25,956,562	98.8%	10.7%	26,259,005
非鉄金属	当月	294	MT	63.8%	390,595	124.3%	1.0%	314,302
	累計	2,523	MT	102.1%	2,438,993	117.8%	1.0%	2,070,532
5. 機械類及び輸送用機器	当月				945,335	79.2%	2.4%	1,193,117
	累計				3,958,314	91.0%	1.6%	4,351,612
6.その他	当月				555,569	121.4%	1.4%	457,620
	累計				4,310,485	145.4%	1.8%	2,964,498

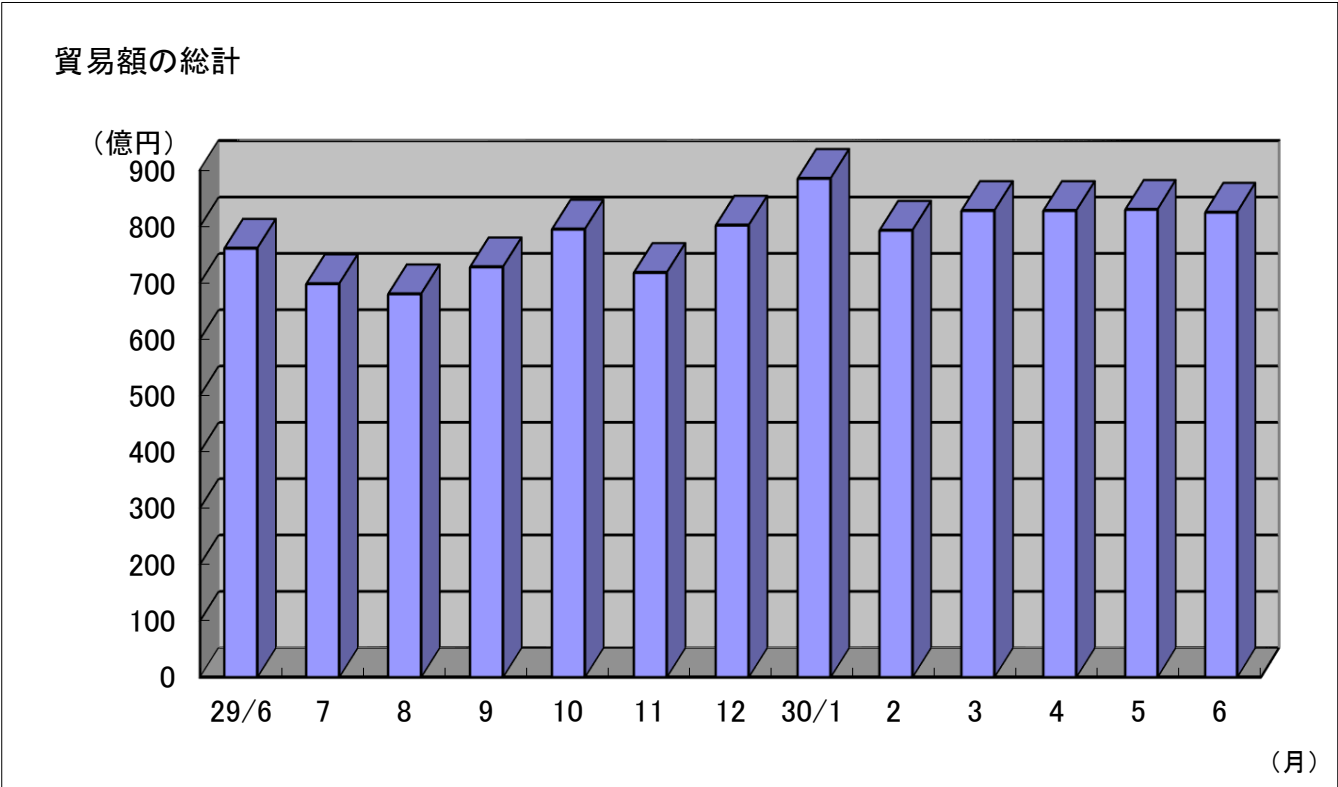
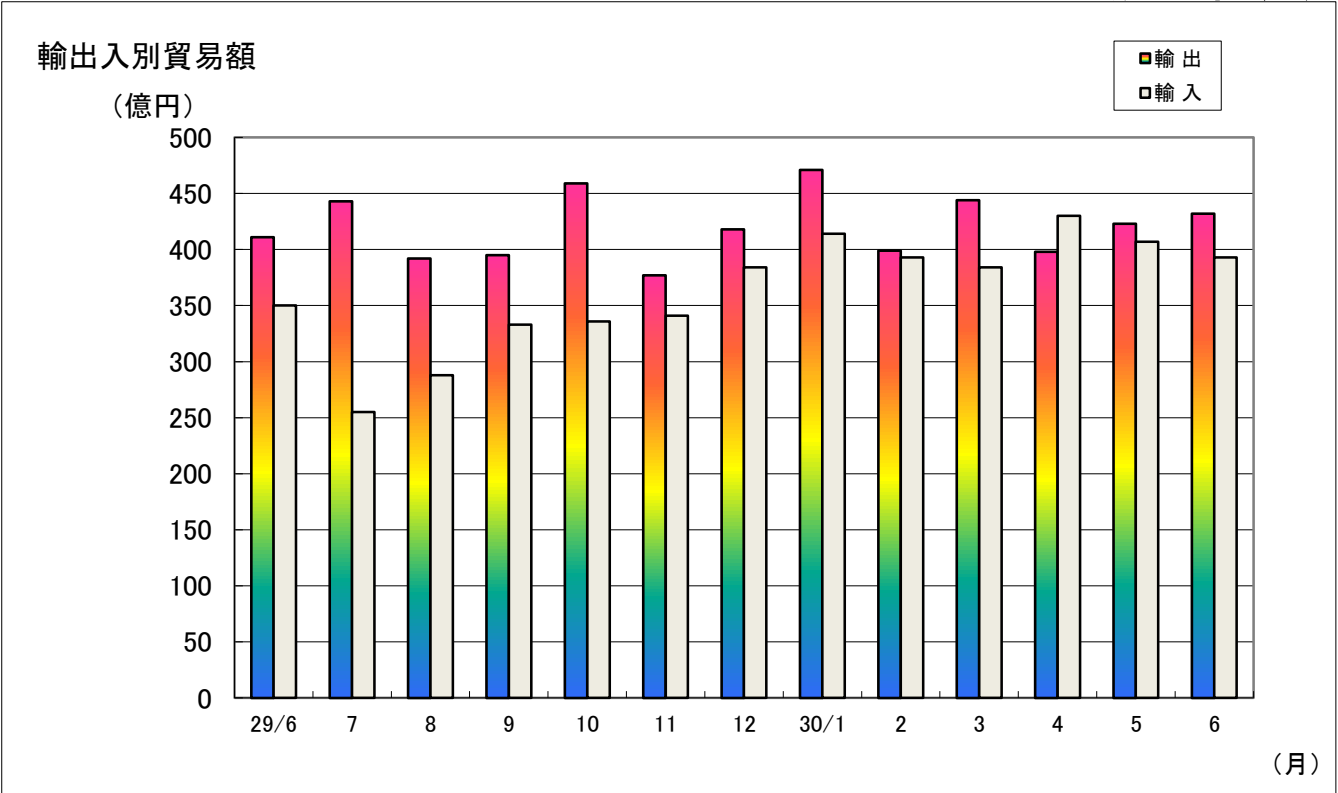
3. 徳山・下松港 品別割合グラフ

平成30年6月分



4. 徳山・下松港 貿易額推移グラフ

平成30年6月分



(億円)

月	29/6	7	8	9	10	11	12	30/1	2	3	4	5	6
輸出	411	443	392	395	459	377	418	471	399	444	398	423	432
輸入	350	255	288	333	336	341	384	414	393	384	430	407	393
合計	761	698	680	728	795	718	802	885	793	828	828	830	825

三田尻中関港貿易概況 (平成30年6月分輸出確報値及び輸入9桁速報値)

平成30年8月1日
徳山税関支署防府出張所

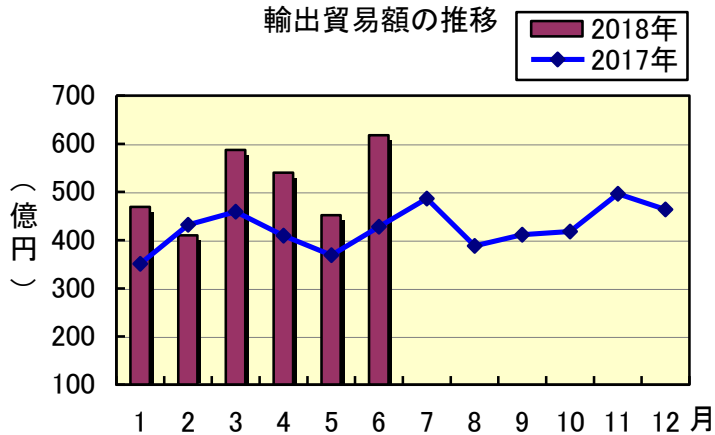
輸出は3か月ぶりの増加、輸入も4か月ぶりの増加。

1 貿易額

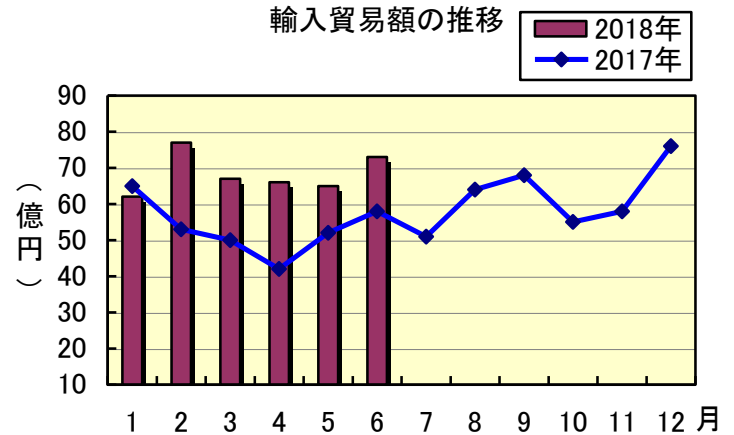
(単位：百万円)

	価 額	前年同月比
輸 出	61,797	144.3%
輸 入	7,277	125.8%

輸出貿易額の推移



輸入貿易額の推移

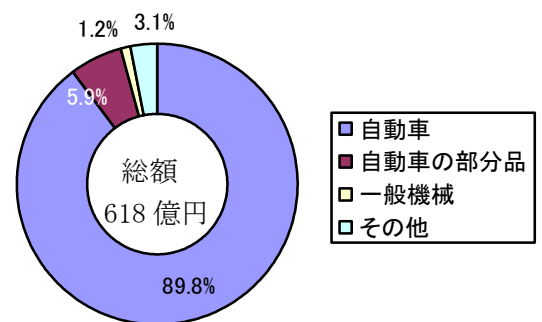


2 輸出動向

主要品目

(単位：千円)

品 目	当月価額	前年同月比	主な仕向地
自動車	55,515,959	144.7%	アメリカ、ドイツ、メキシコ
自動車の部分品	3,619,429	114.3%	タイ、メキシコ、ベトナム
一般機械	730,264	148.0%	タイ、イラン、ベトナム

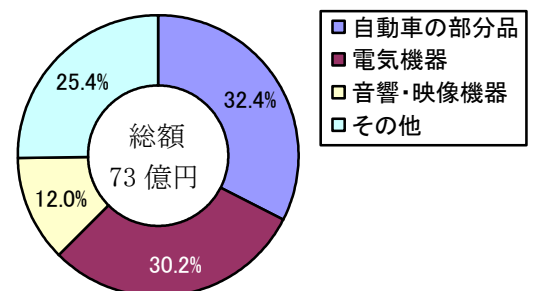


3 輸入動向

主要品目

(単位：千円)

品 目	当月価額	前年同月比	主な原産国
自動車の部分品	2,360,343	135.3%	メキシコ、中国、タイ
電気機器	2,197,700	179.9%	タイ、中国、マレーシア
音響・映像機器	876,764	173.4%	タイ、マレーシア、韓国



平生港貿易概況

平成30年6月分(輸出確報値及び輸入9桁速報値)

平成30年7月31日

徳山税関支署 平生出張所

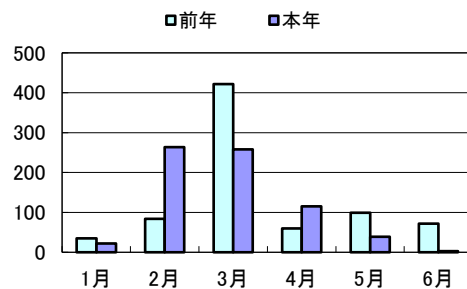
【貿易額】

(単位:千円、%)

区 分	当 月			累 計	
	貿易額	前月比	前年同月比	貿易額	前年同期比
輸 出	2,696	7.0	3.7	699,944	90.7
輸 入	199,671	227.1	218.2	937,472	148.5
輸出入総額	202,367	159.7	123.7	1,637,416	116.7

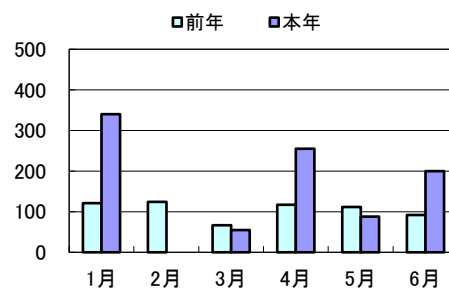
百万円

輸出額推移



百万円

輸入額推移



【主要輸出品目】

(単位:千円、%)

品 名	当 月			累 計			当月 主要輸出国
	価 額	前年同月比	構成比	価 額	前年同期比	構成比	
化学製品	2,696	3.7	100.0	699,944	90.7	100.0	タイ
そ の 他	0	—	—	0	—	—	—

【主要輸入品目】

(単位:千円、%)

品 名	当 月			累 計			当月 主要輸入国
	価 額	前年同月比	構成比	価 額	前年同期比	構成比	
製材	0	—	—	0	—	—	—
化学製品	0	—	—	0	—	—	—
合 板	199,671	218.2	100.0	937,472	148.5	100.0	インドネシア
そ の 他	0	—	—	0	—	—	—

【外国貿易船入港隻数】

(単位:隻、トン、%)

船 籍	当 月				1月以降累計		
	隻数	純トン数	前月比(隻数)	前年同月比(隻数)	隻数	純トン数	前年同期比(隻数)
日 本	0	0	—	—	0	0	—
外 国	3	10,767	300.0	300.0	11	40,050	137.5
合 計	3	10,767	300.0	300.0	11	40,050	137.5

* 用語の解説は税関HP財務省貿易統計、検索ページ内「用語の解説」をご覧ください。

密輸に関する情報は

フリーダイヤル シロイ クロイ
0120 - 461 - 961

この資料に関するお問い合わせは

徳山税関支署 平生出張所
TEL (0820)-56-3076