

管内貿易概況（徳山、防府、平生）

平成30年4月分

（輸出確報値及び輸入9桁速報値）

平成30年6月7日

徳山税関支署

輸出は3か月ぶりのプラス
輸入は2か月ぶりのプラス

1. 総額

輸出	938億86百万円	（＋ 8.8％）
輸入	498億70百万円	（＋ 21.9％）
輸出入差引額	440億16百万円の出超	

（増減比は前年同月比、以下同じ。）

2. 輸出

輸出総額は、938億86百万円、伸び率＋8.8％、金額にして75億77百万円の増加で、3か月ぶりのプラスとなった。これは、自動車、鉄鋼などが増加したことが主な要因となっている。

品目別動向では、アメリカ、イギリス等向けの自動車は119億06百万円の増加、インドネシア、ノルウェー等向けの鉄鋼は14億79百万円の増加となった。一方、韓国、ベトナム等向けの有機化合物は32億92百万円の減少、マレーシア、台湾等向けの合成ゴムは11億00百万円の減少となった。

《増加品目》自動車	471億45百万円	（119億06百万円増、＋ 33.8％）
鉄鋼	53億10百万円	（14億79百万円増、＋ 38.6％）

《減少品目》有機化合物	109億31百万円	（32億92百万円減、－ 23.1％）
合成ゴム	39億03百万円	（11億00百万円減、－ 26.2％）

3. 輸入

輸入総額は、498億70百万円、伸び率＋21.9％、金額にして89億69百万円の増加で、2か月ぶりのプラスとなった。これは、石油製品、機械類及び輸送用機器などが増加したことが主な要因となっている。

品目別動向では、アラブ首長国連邦、バーレーン等からの石油製品は40億69百万円の増加、メキシコ、タイ等からの機械類及び輸送用機器は14億29百万円の増加となった。

《増加品目》石油製品	163億42百万円	（40億69百万円増、＋ 33.2％）
機械類及び輸送用機器	48億62百万円	（14億29百万円増、＋ 41.7％）

《減少品目》大幅な減少品目なし

1. 徳山税関支署管内 主要輸出品

平成30年4月分

品 名		当 年						前 年
		数 量	単 位	前 年 同期比	価額 (千円)	前 年 同期比	構成比	価額 (千円)
総 額	当月				93,885,525	108.8%	100.0%	86,308,880
	累計				372,437,336	104.7%	100.0%	355,711,869
1. 原材料	当月				3,354,685	79.0%	3.6%	4,244,358
	累計				15,175,918	87.9%	4.1%	17,269,027
合成ゴム	当月	11,329	MT	80.9%	3,093,461	73.8%	3.3%	4,193,894
	累計	56,588	MT	97.2%	14,617,423	86.9%	3.9%	16,823,802
人造繊維	当月	10	MT	9.1%	10,506	29.3%	0.0%	35,840
	累計	244	MT	25.0%	197,631	76.3%	0.1%	258,965
2. 鉱物性燃料	当月				719,804	67.3%	0.8%	1,069,972
	累計				2,952,528	70.7%	0.8%	4,173,565
石油及び同製品	当月				589,047	55.1%	0.6%	1,069,972
	累計				2,821,771	69.7%	0.8%	4,048,134
3. 化学製品	当月				20,400,932	85.7%	21.7%	23,808,078
	累計				97,672,415	101.6%	26.2%	96,125,245
有機化合物	当月				10,931,214	76.9%	11.6%	14,223,474
	累計				57,084,977	101.0%	15.3%	56,533,042
無機化合物	当月	14,657	MT	121.8%	2,085,300	96.2%	2.2%	2,168,725
	累計	41,140	MT	76.3%	9,328,208	106.6%	2.5%	8,746,833
プラスチック	当月	28,702	MT	104.8%	6,654,277	97.1%	7.1%	6,850,525
	累計	117,011	MT	95.0%	28,267,873	99.6%	7.6%	28,394,722
4. 原料別製品	当月				6,432,456	118.9%	6.9%	5,412,115
	累計				25,557,413	113.9%	6.9%	22,430,158
セメント	当月	130,910	MT	75.7%	421,752	37.6%	0.4%	1,122,288
	累計	496,940	MT	116.3%	1,479,384	76.2%	0.4%	1,941,575
鉄鋼	当月	34,613	MT	206.6%	5,309,963	138.6%	5.7%	3,830,503
	累計	125,184	MT	146.7%	21,816,642	115.7%	5.9%	18,849,656
金属製品	当月				356,028	170.0%	0.4%	209,392
	累計				970,876	162.8%	0.3%	596,237
5. 機械類及び輸送用機器	当月				61,909,811	121.7%	65.9%	50,868,198
	累計				227,260,776	106.9%	61.0%	212,632,791
一般機械	当月				865,852	110.9%	0.9%	780,688
	累計				3,113,876	107.3%	0.8%	2,901,246
電気機器	当月				817,728	118.7%	0.9%	689,123
	累計				3,473,699	174.9%	0.9%	1,986,363
自動車	当月	31,211	NO	132.2%	47,144,698	133.8%	50.2%	35,238,696
	累計	112,944	NO	124.3%	176,224,070	122.4%	47.3%	143,968,061
自動車の部分品	当月	3,803,451	KG	99.5%	4,181,448	105.8%	4.5%	3,952,216
	累計	13,441,796	KG	100.7%	15,048,152	100.2%	4.0%	15,025,572
船舶類	当月				0	—	0.0%	0
	累計				0	全減	0.0%	13,661,201
6. その他	当月				1,067,837	117.8%	1.1%	906,159
	累計				3,818,286	123.9%	1.0%	3,081,083

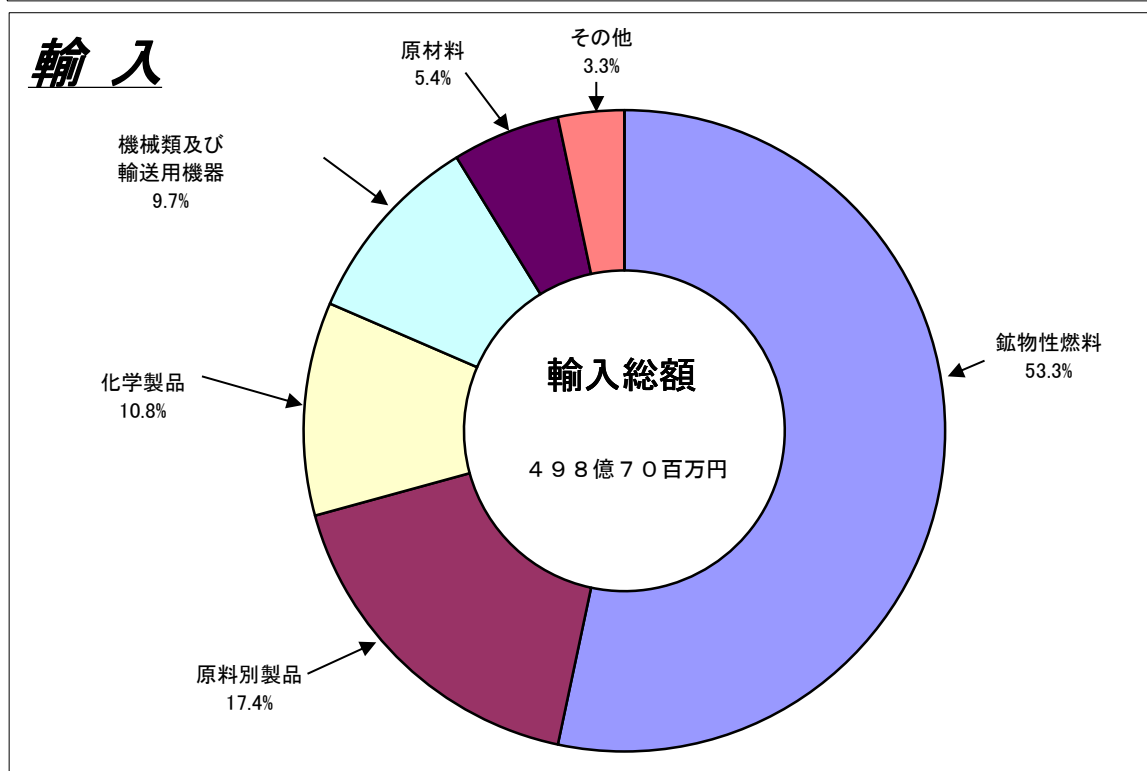
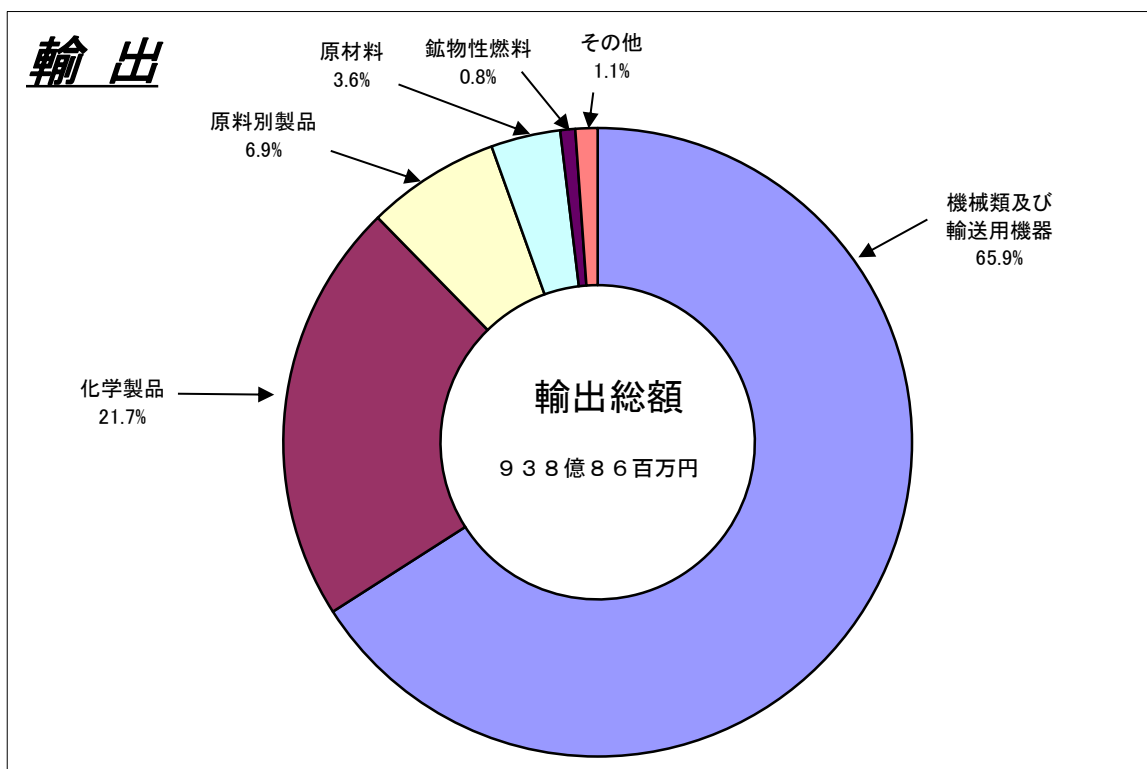
2. 徳山税関支署管内 主要輸入品

平成30年4月分

品 名		当 年						前 年
		数 量	単 位	前 年 同期比	価 額 (千円)	前 年 同期比	構 成 比	価 額 (千円)
総 額	当月				49,869,613	121.9%	100.0%	40,900,362
	累計				189,814,173	113.3%	100.0%	167,532,320
1. 原材料	当月				2,708,274	137.7%	5.4%	1,967,472
	累計				9,400,788	118.5%	5.0%	7,932,903
	生ゴム	7,620	MT	125.5%	71,496	125.8%	0.1%	56,835
		17,886	MT	104.2%	165,299	59.5%	0.1%	277,810
	塩	233,200	MT	179.7%	836,380	174.7%	1.7%	478,692
		736,256	MT	134.5%	2,643,487	122.5%	1.4%	2,158,516
	鉄鋼くず	2,706	MT	95.9%	528,232	132.1%	1.1%	399,895
		10,557	MT	90.4%	1,896,460	108.3%	1.0%	1,750,903
	非鉄金属鉱	1,143	MT	282.2%	945,149	222.5%	1.9%	424,798
		5,787	MT	150.8%	2,877,222	186.1%	1.5%	1,546,343
	2. 鉱物性燃料				26,593,225	115.9%	53.3%	22,946,384
					112,646,514	112.3%	59.3%	100,285,228
	石炭	628,299	MT	76.2%	7,878,186	90.8%	15.8%	8,672,738
		2,883,421	MT	90.6%	35,413,090	103.8%	18.7%	34,108,839
	原油及び粗油	11,538	KL	141.5%	604,795	160.2%	1.2%	377,501
		35,061	KL	134.9%	1,850,861	155.5%	1.0%	1,190,456
	石油製品				16,342,496	133.2%	32.8%	12,273,551
					68,800,040	116.8%	36.2%	58,905,185
	液化石油ガス	33,665	MT	137.3%	1,736,489	107.0%	3.5%	1,622,594
		110,849	MT	112.9%	6,551,264	108.2%	3.5%	6,056,097
3. 化学製品	当月				5,362,785	122.9%	10.8%	4,362,936
	累計				17,507,955	103.2%	9.2%	16,972,733
	有機化合物				4,062,066	126.5%	8.1%	3,212,369
					13,176,114	103.8%	6.9%	12,698,895
	無機化合物	9,333	MT	164.7%	1,078,226	144.6%	2.2%	745,682
		25,672	MT	160.8%	3,087,621	125.6%	1.6%	2,457,749
4. 原料別製品	当月				8,684,742	111.6%	17.4%	7,781,536
	累計				25,409,682	101.8%	13.4%	24,957,724
	鉄鋼	56,415	MT	149.9%	6,997,059	112.3%	14.0%	6,230,843
		135,808	MT	113.1%	19,136,641	99.3%	10.1%	19,264,290
	非鉄金属	156	MT	40.6%	235,100	83.5%	0.5%	281,701
		1,635	MT	94.0%	1,649,544	116.4%	0.9%	1,417,675
	5. 機械類及び 輸送用機器				4,861,556	141.7%	9.7%	3,432,065
					21,323,953	140.3%	11.2%	15,201,747
6. その他	当月				1,659,031	404.7%	3.3%	409,969
	累計				3,525,281	161.6%	1.9%	2,181,985

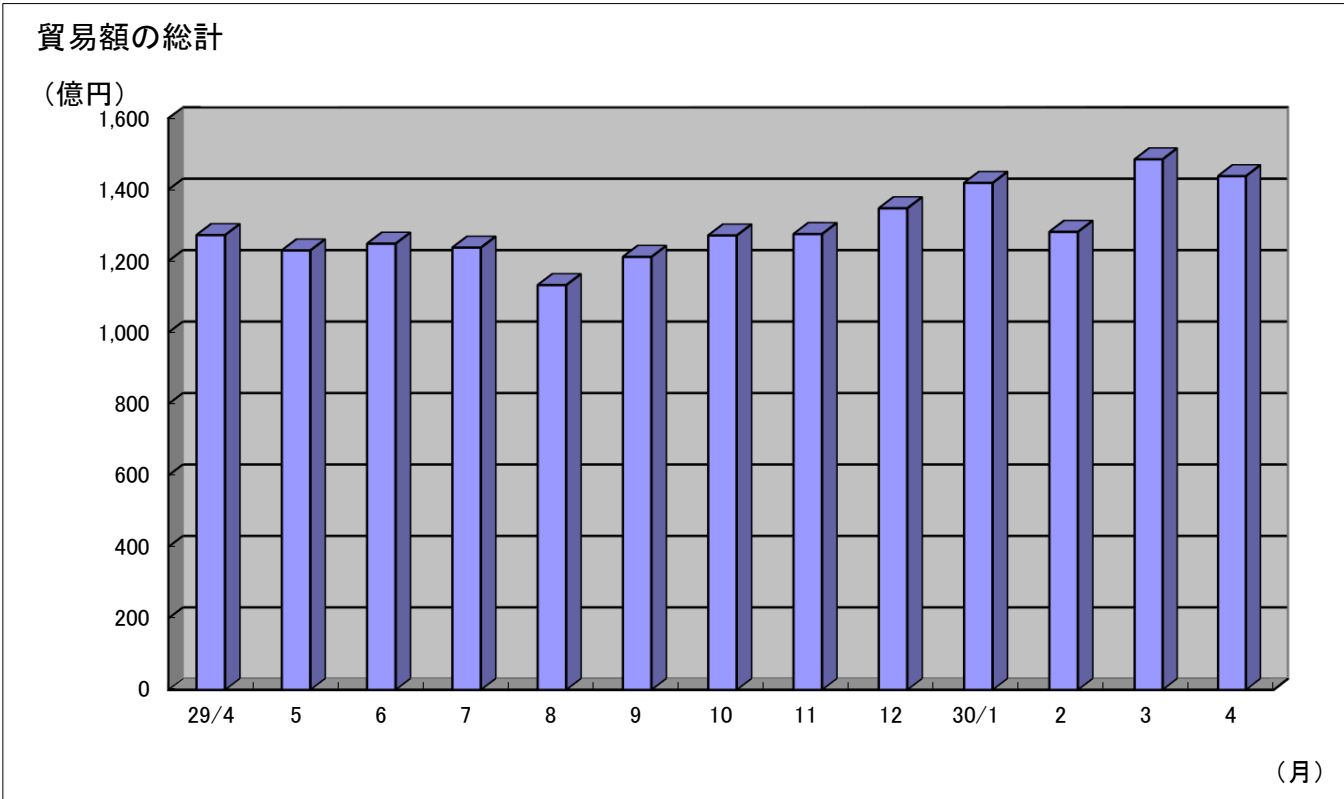
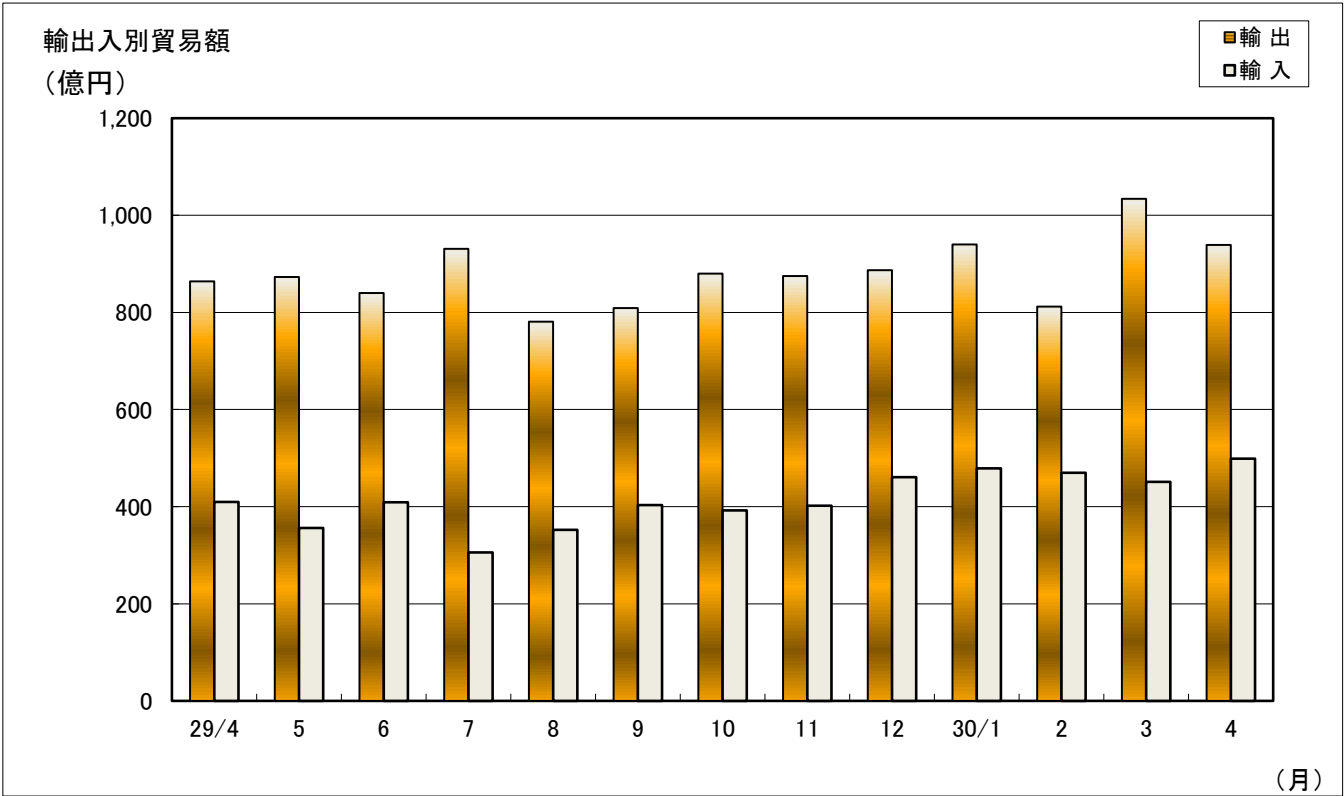
3. 徳山税関支署管内 品別割合グラフ

平成30年4月分



4. 徳山税関支署管内 貿易額推移グラフ

平成30年4月分



(億円)

月	29/4	5	6	7	8	9	10	11	12	30/1	2	3	4
輸出	864	873	840	931	781	809	880	875	887	940	812	1,034	939
輸入	410	356	409	306	352	403	392	402	461	479	470	451	499
合計	1,273	1,230	1,249	1,238	1,133	1,212	1,272	1,276	1,348	1,419	1,282	1,485	1,438

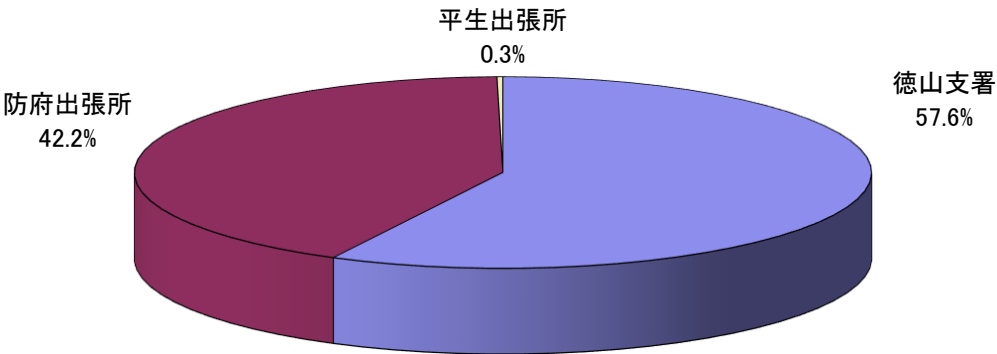
5. 署所別輸出入額表

平成30年4月分

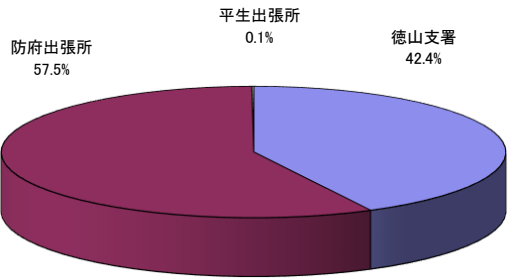
(単位:千円)

	区 分	本 月	前 年 同月比	1 月 以 降 累 計		前 年 同期比
				平成30年	平成29年	
徳山支署	輸 出	39,774,223	87.8%	171,207,294	190,050,039	90.1%
	輸 入	43,012,179	117.5%	162,030,314	146,067,107	110.9%
	総 額	82,786,402	101.1%	333,237,608	336,117,146	99.1%
防府出張所	輸 出	53,996,336	131.9%	200,571,561	165,061,814	121.5%
	輸 入	6,602,242	157.5%	27,133,977	21,036,647	129.0%
	総 額	60,598,578	134.3%	227,705,538	186,098,461	122.4%
平生出張所	輸 出	114,966	193.5%	658,481	600,016	109.7%
	輸 入	255,192	217.7%	649,882	428,566	151.6%
	総 額	370,158	209.6%	1,308,363	1,028,582	127.2%
総 額	輸 出	93,885,525	108.8%	372,437,336	355,711,869	104.7%
	輸 入	49,869,613	121.9%	189,814,173	167,532,320	113.3%
	総 額	143,755,138	113.0%	562,251,509	523,244,189	107.5%

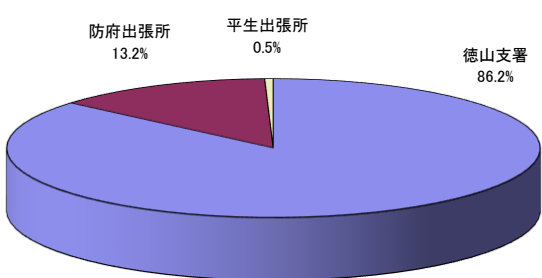
署所別輸出入総額の割合



輸出



輸入



6. 港別外国貿易船入港実績表

平成30年 4月

(単位：隻、トン、%)

港区別		当 月			1 月以降累計				
		隻数	純トン数	前 年 同 月 比	平成30年		平成29年		前 年 同 期 比
				隻数	隻数	純トン数	隻数	純トン数	隻数
徳山下松港 (徳山港区)	日本	3	17,180	37.5%	19	122,944	28	202,303	67.9%
	外国	136	790,094	91.3%	533	3,105,996	519	2,988,143	102.7%
	計	139	807,274	88.5%	552	3,228,940	547	3,190,446	100.9%
徳山下松港 (下松港区)	日本	3	25,808	300.0%	9	126,265	4	97,936	225.0%
	外国	11	115,023	157.1%	32	323,184	40	262,641	80.0%
	計	14	140,831	175.0%	41	449,449	44	360,577	93.2%
徳山下松港 (光港区)	日本	0	0	-	0	0	0	0	-
	外国	4	34,527	44.4%	18	96,022	21	126,691	85.7%
	計	4	34,527	44.4%	18	96,022	21	126,691	85.7%
三田尻中関港	日本	3	57,442	300.0%	8	151,880	9	166,508	88.9%
	外国	48	477,236	104.3%	193	1,932,304	166	1,766,398	116.3%
	計	51	534,678	108.5%	201	2,084,184	175	1,932,906	114.9%
平生港	日本	0	0	-	0	0	0	0	-
	外国	2	7,001	200.0%	7	24,714	6	20,663	116.7%
	計	2	7,001	200.0%	7	24,714	6	20,663	116.7%
合 計	日本	9	100,430	90.0%	36	401,089	41	466,747	87.8%
	外国	201	1,423,881	94.8%	783	5,482,220	752	5,164,536	104.1%
	計	210	1,524,311	94.6%	819	5,883,309	793	5,631,283	103.3%