

徳山・下松港 貿易概況
平成２９年６月分
(輸出確報値及び輸入９桁速報値)

平成２９年８月３日
徳山税関支署

輸 出 は ５ か 月 連 続 の プ ラ ス
輸 入 は ６ か 月 連 続 の プ ラ ス

１． 総 客 貨

輸 出	４１１億３９百万円	(+ ２６．６%)
輸 入	３４９億８１百万円	(+ ４８．８%)
輸出入差引額	６１億８５百万円の出超	

(増減比は前年同月比、以下同じ。)

２． 輸 出

輸出総額は、４１１億３９百万円、伸び率＋２６．６%、金額にして８６億３５百万円の増加で、５か月連続のプラスとなった。これは、船舶類、合成ゴム、有機化合物などが増加したことが主な要因となっている。

品目別動向では、バルバトス向けの船舶類は３０億５０百万円の増加、マレーシア台湾等向けの合成ゴムは２０億２２百万円の増加、ベトナム、シンガポール等向けの有機化合物は１０億７百万円の増加となった。

《増加品目》船舶類	３０億５０百万円	(３０億５０百万円増、	全 増)
合成ゴム	４２億３８百万円	(２０億２２百万円増、	+ ９１．２%)
有機化合物	１０４億０４百万円	(１０億 ７百万円増、	+ １０．７%)

《減少品目》大幅な減少品目なし

３． 輸 入

輸入総額は、３４９億８１百万円、伸び率＋４８．８%、金額にして１１４億６６百万円の増加で、６か月連続のプラスとなった。これは、鉄鋼品、石油製品、石炭などが増加したことが主な要因となっている。

品目別動向では、南アフリカ、インド等からの鉄鋼は３８億９２百万円の増加、スペイン、アラブ首長国連邦等からの石油製品は３３億５百万円の増加、オーストラリア、インドネシアからの石炭は２３億４３百万円の増加となった。

《増加品目》鉄鋼	６１億８１百万円	(３８億９２百万円増、	+ １７０．０%)
石油製品	１３６億２６百万円	(３３億 ５百万円増、	+ ３２．０%)
石炭	７３億９５百万円	(２３億４３百万円増、	+ ４６．４%)

《減少品目》大幅な減少品目なし

注．この内容を引用されるときは、徳山税関支署発表による旨附記してください。

1. 徳山・下松港 主要輸出品

平成 29 年 6 月 分

品 名		当 年					前 年	
		数 量	単 位	前 年 同期比	価額 (千円)	前 年 同期比	構成比	価額 (千円)
総 額	当月				41,139,417	126.6%	100.0%	32,504,298
	累計				281,628,511	123.3%	100.0%	228,390,885
1. 食料品	当月				12,361	74.7%	0.0%	16,541
	累計				65,462	96.4%	0.0%	67,931
2. 原材料	当月				4,244,564	177.2%	10.3%	2,395,130
	累計				25,910,888	140.0%	9.2%	18,513,307
合成ゴム	当月	15,810	MT	156.3%	4,237,704	191.2%	10.3%	2,216,165
	累計	89,061	MT	111.7%	25,288,273	146.0%	9.0%	17,320,258
人造繊維	当月	160	MT	36.6%	4,571	2.9%	0.0%	156,754
	累計	1,296	MT	45.7%	321,968	33.4%	0.1%	964,137
3. 鉱物性燃料	当月				826,711	98.8%	2.0%	837,029
	累計				6,060,004	110.8%	2.2%	5,468,565
石油及び同製品	当月				658,674	90.8%	1.6%	725,134
	累計				5,710,463	120.3%	2.0%	4,745,505
4. 化学製品	当月				16,857,734	108.4%	41.0%	15,544,328
	累計				131,576,938	123.9%	46.7%	106,229,472
有機化合物	当月				10,404,305	110.7%	25.3%	9,397,801
	累計				79,532,929	123.8%	28.2%	64,260,169
無機化合物	当月	2,948	MT	99.8%	1,495,379	141.3%	3.6%	1,058,360
	累計	58,530	MT	96.3%	11,490,039	123.5%	4.1%	9,305,593
プラスチック	当月	20,794	MT	94.8%	4,464,114	116.5%	10.9%	3,831,287
	累計	163,750	MT	106.2%	37,661,041	148.5%	13.4%	25,364,351
5. 原料別製品	当月				5,117,298	91.2%	12.4%	5,609,627
	累計				32,770,182	94.3%	11.6%	34,765,584
セメント	当月	149,700	MT	154.1%	392,076	101.8%	1.0%	385,010
	累計	725,087	MT	123.1%	2,733,206	121.6%	1.0%	2,248,292
鉄鋼	当月	19,063	MT	64.0%	4,239,714	92.8%	10.3%	4,569,888
	累計	130,464	MT	74.5%	28,257,584	96.6%	10.0%	29,242,476
金属製品	当月				143,537	58.5%	0.3%	245,184
	累計				694,124	85.0%	0.2%	816,994
6. 機械類及び輸送用機器	当月				13,668,836	175.8%	33.2%	7,773,278
	累計				82,748,100	134.5%	29.4%	61,512,335
一般機械	当月				459,413	261.2%	1.1%	175,886
	累計				3,199,069	109.6%	1.1%	2,918,653
電気機器	当月				143,651	115.3%	0.3%	124,595
	累計				714,734	236.5%	0.3%	302,161
自動車の部分品	当月	0	KG	—	0	—	0.0%	0
	累計	2,244	KG	126.9%	2,906	136.9%	0.0%	2,122
船舶類	当月				3,049,794	全増	7.4%	0
	累計				19,768,301	148.2%	7.0%	13,338,199
7. その他	当月				411,913	125.4%	1.0%	328,365
	累計				2,496,937	136.2%	0.9%	1,833,691

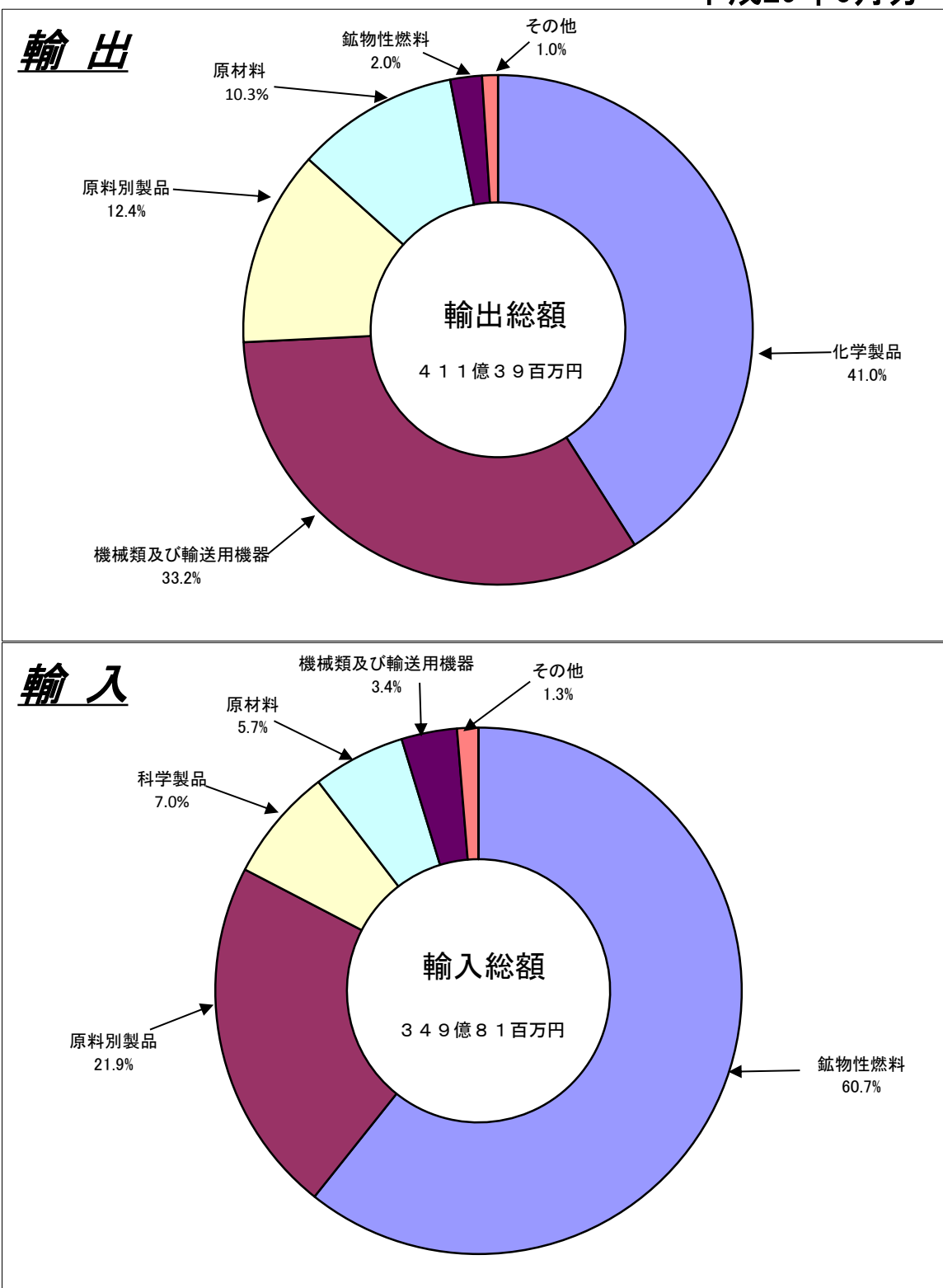
2. 徳山・下松港 主要輸入品

平成 29 年 6 月 分

品 名		当 年					前 年	
		数 量	単 位	前 年 同期比	価額 (千円)	前 年 同期比	構成比	価額 (千円)
総 額	当月				34,981,469	148.8%	100.0%	23,515,390
	累計				211,191,943	137.6%	100.0%	153,472,359
1. 食料品	当月				3,467	2.9%	0.0%	119,320
	累計				261,816	65.3%	0.1%	401,060
2. 原材料	当月				1,990,656	86.5%	5.7%	2,300,048
	累計				11,263,056	86.8%	5.3%	12,968,659
生ゴム	当月	2,949	MT	125.5%	27,941	71.5%	0.1%	39,056
	累計	25,205	MT	136.7%	350,298	90.2%	0.2%	388,484
塩	当月	205,140	MT	96.4%	712,781	62.4%	2.0%	1,142,838
	累計	807,018	MT	65.6%	3,024,251	44.5%	1.4%	6,793,637
鉄鋼くず	当月	2,912	MT	98.3%	398,165	117.2%	1.1%	339,771
	累計	16,875	MT	85.1%	2,453,299	102.9%	1.2%	2,383,750
非鉄金属鉱	当月	1,241	MT	103.5%	678,935	105.9%	1.9%	641,344
	累計	7,113	MT	116.0%	2,801,203	108.0%	1.3%	2,594,394
3. 鉱物性燃料	当月				21,236,724	133.5%	60.7%	15,905,572
	累計				142,227,447	141.8%	67.3%	100,271,521
石炭	当月	722,558	MT	102.0%	7,394,738	146.4%	21.1%	5,051,917
	累計	4,341,486	MT	110.1%	46,251,863	154.3%	21.9%	29,967,338
原油及び粗油	当月	0	KL	全減	0	全減	0.0%	532,309
	累計	25,991	KL	109.6%	1,190,456	135.0%	0.6%	881,779
石油製品	当月				13,626,084	132.0%	39.0%	10,321,346
	累計				86,675,193	131.9%	41.0%	65,692,991
液化石油ガス	当月	4,400	MT	全増	215,902	全増	0.6%	0
	累計	139,019	MT	163.6%	8,085,284	217.8%	3.8%	3,712,997
4. 化学製品	当月				2,437,621	190.7%	7.0%	1,277,998
	累計				17,589,217	183.8%	8.3%	9,569,303
有機化合物	当月				1,818,446	320.6%	5.2%	567,285
	累計				12,404,767	260.1%	5.9%	4,769,099
無機化合物	当月	1,987	MT	42.5%	394,901	79.2%	1.1%	498,550
	累計	24,898	MT	88.1%	3,678,805	110.9%	1.7%	3,315,892
5. 原料別製品	当月				7,665,731	270.6%	21.9%	2,832,568
	累計				32,797,563	139.4%	15.5%	23,523,341
鉄鋼	当月	42,592	MT	162.3%	6,181,362	270.0%	17.7%	2,289,399
	累計	170,304	MT	102.4%	26,066,319	153.3%	12.3%	17,006,954
非鉄金属	当月	461	MT	85.7%	314,302	114.3%	0.9%	275,092
	累計	2,471	MT	84.9%	2,070,532	101.8%	1.0%	2,033,777
6. 機械類及び輸送用機器	当月				1,193,117	185.1%	3.4%	644,550
	累計				4,351,612	88.8%	2.1%	4,899,950
7.その他	当月				454,153	104.3%	1.3%	435,334
	累計				2,701,232	146.9%	1.3%	1,838,525

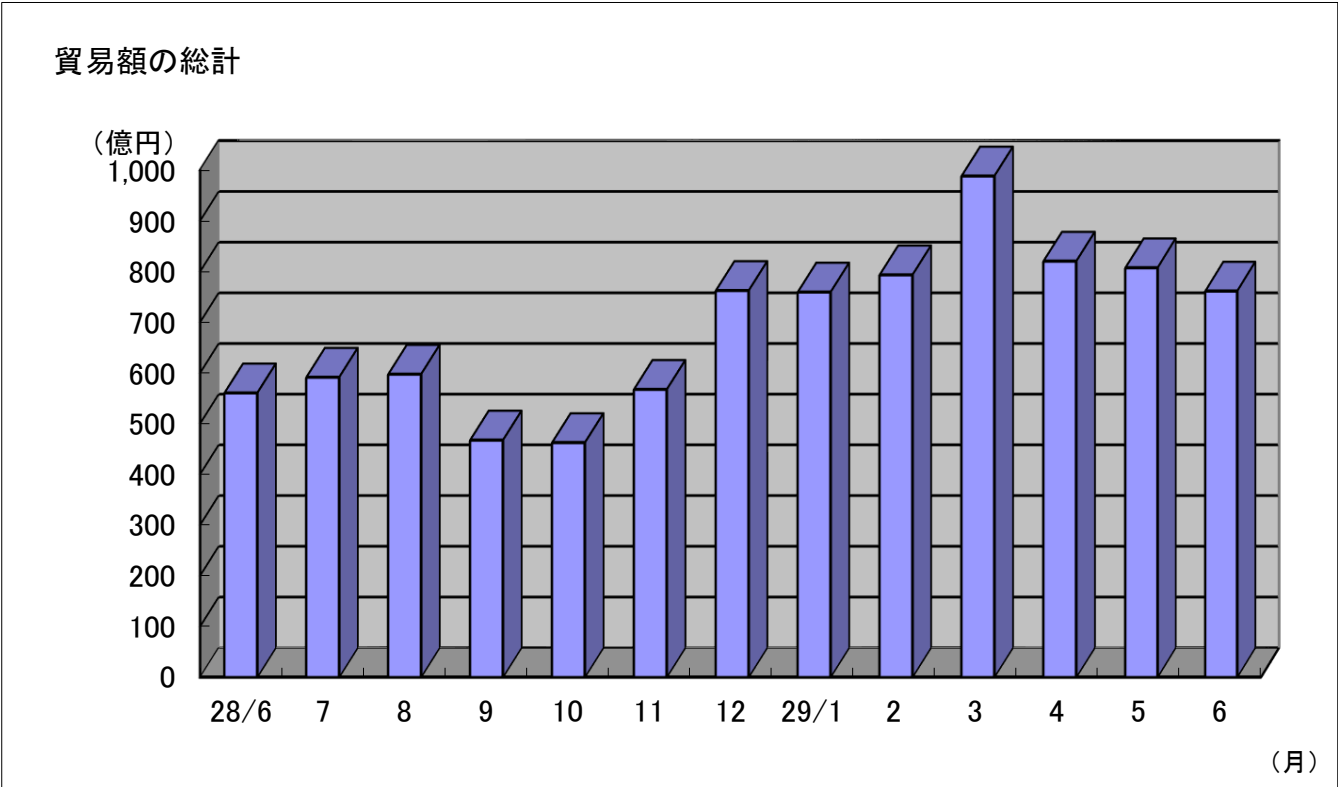
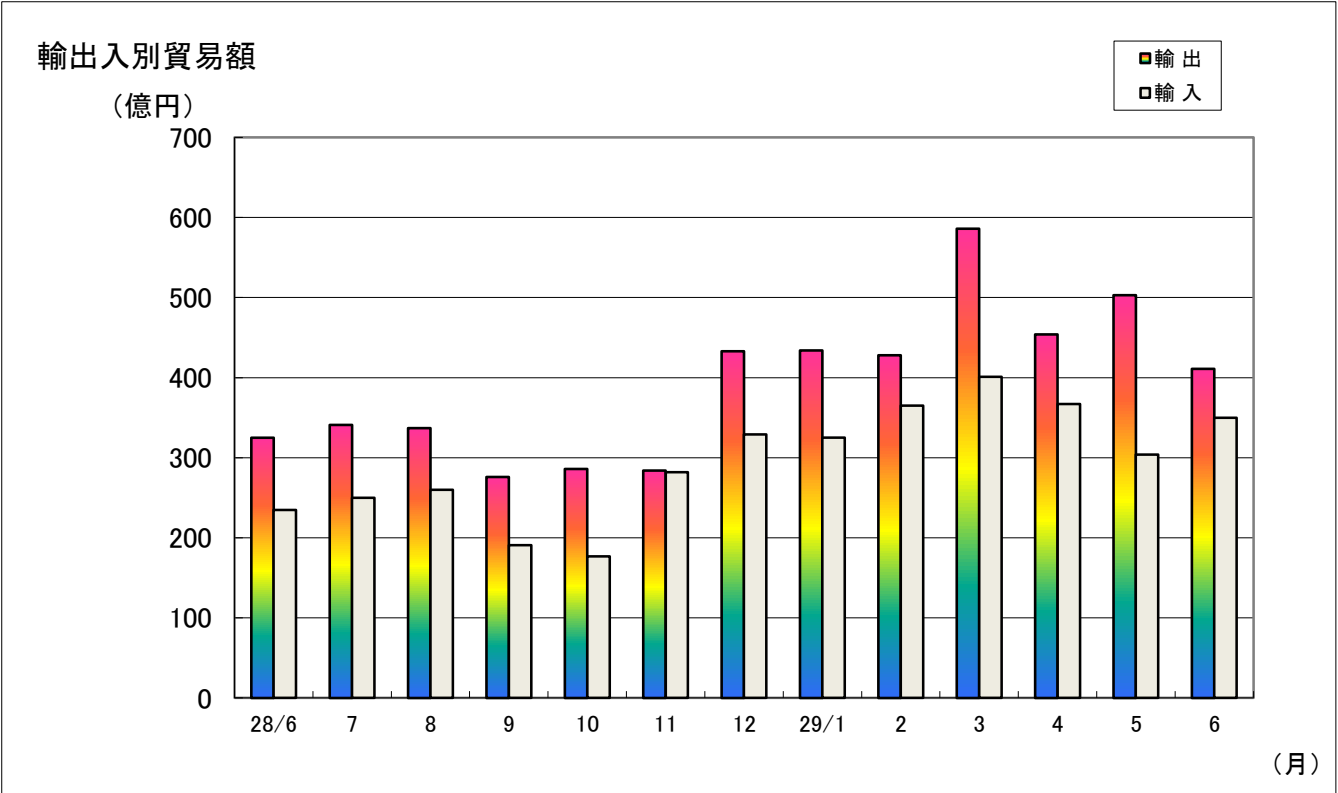
3. 徳山・下松港 品別割合グラフ

平成29年6月分



4. 徳山・下松港 貿易額推移グラフ

平成29年6月分



(億円)

月	28/6	7	8	9	10	11	12	29/1	2	3	4	5	6
輸 出	325	341	337	276	286	284	433	434	428	586	454	503	411
輸 入	235	250	260	191	177	282	329	325	365	401	367	304	350
合 計	560	591	597	467	462	567	762	759	793	988	820	807	761

三田尻中関港貿易概況

(平成29年6月分輸出確報値及び輸入9桁速報値)

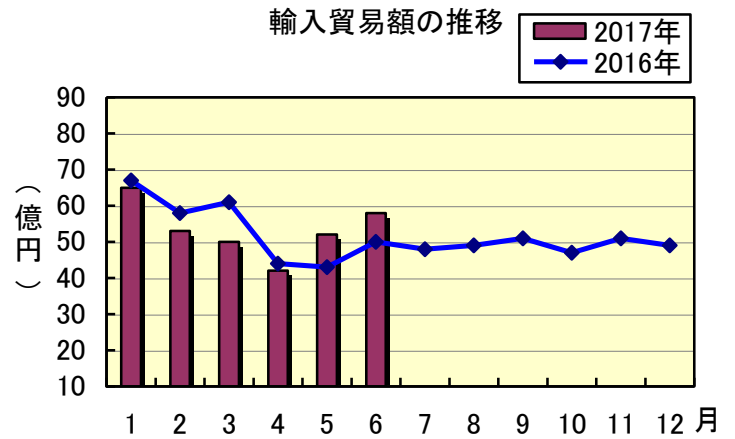
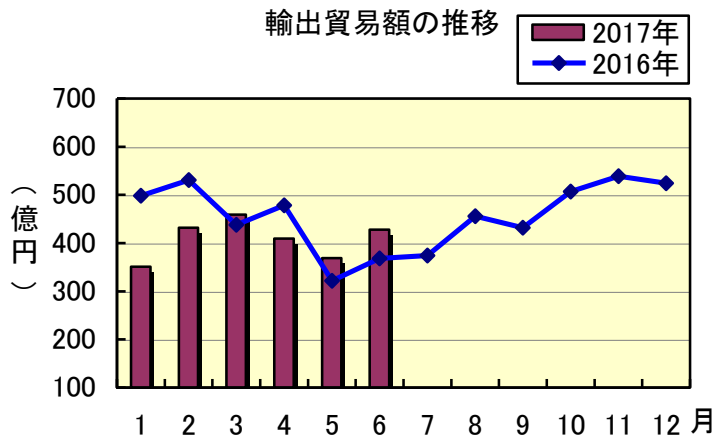
平成29年7月31日
徳山税関支署防府出張所

輸出は3か月ぶりの増加、輸入は2か月連続の増加。

1 貿易額

(単位：百万円)

	価 額	前年同月比
輸 出	42,834	116.3%
輸 入	5,786	114.9%

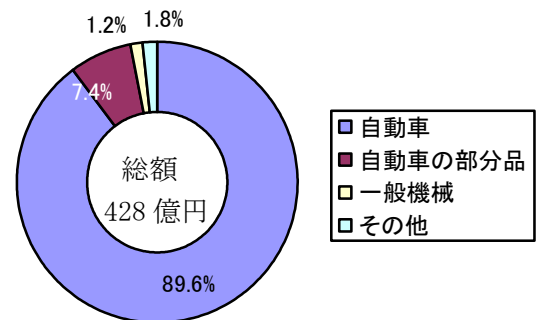


2 輸出動向

主要品目

(単位：千円)

品 目	当月価額	前年同月比	主な仕向地
自 動 車	38,359,840	127.8%	アメリカ、オーストラリア、ドイツ
自動車の部分品	3,167,729	70.8%	タイ、メキシコ、中国
一般機械	493,485	97.7%	タイ、オーストラリア、イラン

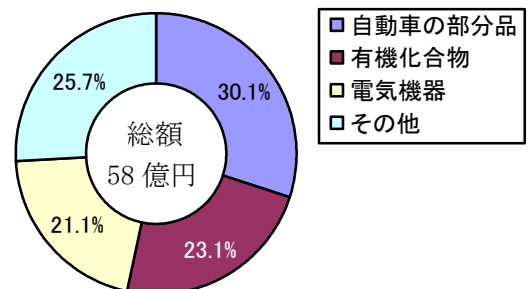


3 輸入動向

主要品目

(単位：千円)

品 目	当月価額	前年同月比	主な原産国
自動車の部分品	1,744,080	146.0%	中国、韓国、アメリカ
有機化合物	1,337,969	86.7%	ドイツ、パキスタン、アメリカ
電気機器	1,221,359	117.0%	タイ、マレーシア、中国



平生港貿易概況

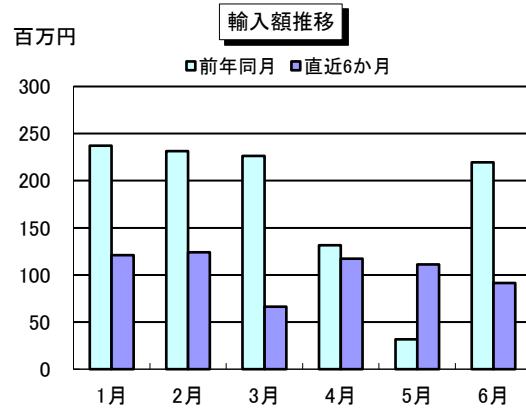
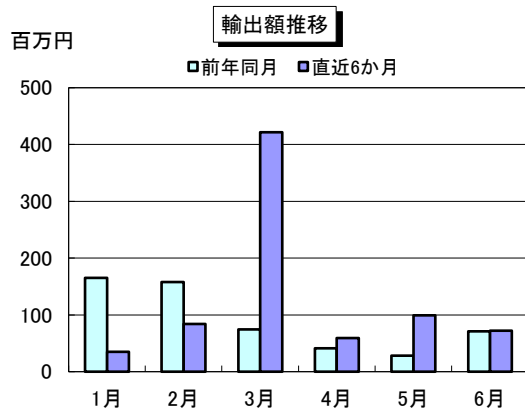
平成29年6月分(輸出確報値及び輸入9桁速報値)

平成29年7月31日
徳山税関支署 平生出張所

【貿易額】

(単位:千円、%)

区 分	当 月			累 計	
	貿易額	前月比	前年同月比	貿易額	前年同期比
輸 出	72,095	72.7	101.4	771,314	143.4
輸 入	91,517	82.2	41.7	631,381	58.6
輸出入総額	163,612	77.7	56.3	1,402,695	86.8



【主要輸出品目】

(単位:千円、%)

品 名	当 月			累 計			当月 主要輸出国
	価 額	前年同月比	構成比	価 額	前年同期比	構成比	
化学製品	72,095	101.4	100.0	771,314	143.4	100.0	マレーシア・韓国
その他	0	—	—	0	—	—	—

【主要輸入品目】

(単位:千円、%)

品 名	当 月			累 計			当月 主要輸入国
	価 額	前年同月比	構成比	価 額	前年同期比	構成比	
製材	0	—	—	0	—	—	—
化学製品	0	—	—	0	—	—	—
合 板	91,517	41.7	100.0	631,381	58.6	100.0	マレーシア
その他	0	—	—	0	—	—	—

【外国貿易船入港隻数】

(単位:隻、トン、%)

船 籍	当 月				1月以降累計		
	隻数	純トン数	前月比(隻数)	前年同月比(隻数)	隻数	純トン数	前年同期比(隻数)
日 本	0	0	—	—	0	0	—
外 国	1	4,647	100.0	25.0	8	29,388	53.3
合 計	1	4,647	100.0	25.0	8	29,388	53.3

* 用語の解説は税関HP財務省貿易統計、検索ページ内「用語の解説」をご覧ください。

密輸に関する情報は

フリーダイヤル シロイ クロイ
0120 - 461 - 961

この資料に関するお問い合わせは

徳山税関支署 平生出張所
Tel (0820)-56-3076