

管内貿易概況（徳山、光、防府、平生）
平成２８年分
（輸出確報値及び輸入９桁速報値）

平成２９年２月８日
徳山税関支署

輸出は２年ぶりのマイナス
輸入は３年連続のマイナス

１．総額

輸出	９，７２４億０８百万円	（－	９．８％）
輸入	３，６６４億９８百万円	（－	２５．７％）
輸出入差引額	６，０５９億１０百万円の出超		

（増減比は前年比、以下同じ。）

２．輸出

輸出総額は、９，７２４億０８百万円、伸び率－９．８％、金額にして１，０６０億７５百万円の減少で、２年ぶりのマイナスとなった。これは、一般機械、電気機器、セメントなどが増加したものの、自動車、有機化合物、鉄鋼などが減少したことが主な要因となっている。

品目別動向では、タイ、アラブ首長国連邦等向けの一般機械は５４億２５百万円の増加、ベトナム、タイ等向けの電気機器は２５億３７百万円の増加、香港、韓国等向けのセメントは１２億６２百万円の増加となった。一方、アメリカ、英国等向けの自動車は８５８億２３百万円の減少、中国、韓国等向けの有機化合物は３０４億４７百万円の減少、韓国、中国等向けの鉄鋼は２３４億７０百万円の減少となった。

《増加品目》一般機械	１２０億４８百万円	（	５４億２５百万円増、＋	８１．９％）
電気機器	１０２億１９百万円	（	２５億３７百万円増、＋	３３．０％）
セメント	４６億７８百万円	（	１２億６２百万円増、＋	３６．９％）

《減少品目》自動車	４，６６３億１５百万円	（	８５８億２３百万円減、－	１５．５％）
有機化合物	１，２０２億７３百万円	（	３０４億４７百万円減、－	２０．２％）
鉄鋼	５７８億００百万円	（	２３４億７０百万円減、－	２８．９％）

３．輸入

輸入総額は、３，６６４億９８百万円、伸び率－２５．７％、金額にして１，２６５億９２百万円の減少で、３年連続のマイナスとなった。これは、機械類及び輸送用機器などが増加したものの、石油製品、石炭、液化石油ガスなどが減少したことが主な要因となっている。

品目別動向では、英国、アメリカ等からの機械類及び輸送用機器は３５億７７百万円の増加となった。一方、クウェート、アラブ首長国連邦等からの石油製品は８４４億３９百万円の減少、オーストラリア、インドネシア等からの石炭は１３１億２２百万円の減少、アラブ首長国連邦、アメリカ等からの液化石油ガスは９０億０３百万円の減少となった。

《増加品目》機械類及び輸送用機器	４７９億６８百万円	（	３５億７７百万円増、＋	８．１％）
------------------	-----------	---	-------------	-------

《減少品目》石油製品	１，１６１億４９百万円	（	８４４億３９百万円減、－	４２．１％）
石炭	６１４億４９百万円	（	１３１億２２百万円減、－	１７．６％）
液化石油ガス	７２億１１百万円	（	９０億０３百万円減、－	５５．５％）

注．この内容を引用されるときは、徳山税関支署発表による旨附記してください。

1. 徳山税関支署管内 主要輸出品

平成 28 年 分

品 名		当 年					前 年	
		数 量	単 位	前年比	価額 (千円)	前年比	構成比	価額 (千円)
総 額	年計				972,407,527	90.2%	100.0%	1,078,482,838
1. 食料品	年計				147,836	107.9%	0.0%	137,056
2. 原料品	年計				35,656,366	80.6%	3.7%	44,243,262
合成ゴム	年計	146,632	MT	88.6%	33,332,736	80.9%	3.4%	41,199,275
人造繊維	年計	5,686	MT	79.8%	1,756,625	75.6%	0.2%	2,322,610
3. 鉱物性燃料	年計				9,844,414	75.1%	1.0%	13,111,470
石油及び同製品	年計				8,808,975	72.4%	0.9%	12,167,573
4. 化学製品	年計				204,671,882	82.7%	21.0%	247,395,956
有機化合物	年計				120,273,353	79.8%	12.4%	150,720,157
無機化合物	年計	113,198	MT	70.7%	16,042,874	82.6%	1.6%	19,429,063
プラスチック	年計	297,181	MT	90.9%	52,576,366	85.6%	5.4%	61,443,293
5. 原料別製品	年計				69,916,859	76.9%	7.2%	90,947,781
セメント	年計	1,124,861	MT	148.8%	4,677,929	136.9%	0.5%	3,416,315
鉄鋼	年計	359,943	MT	91.1%	57,800,459	71.1%	5.9%	81,270,805
金属製品	年計				1,692,639	114.4%	0.2%	1,479,481
6. 機械類及び輸送用機器	年計				643,955,950	95.6%	66.2%	673,302,397
一般機械	年計				12,047,634	181.9%	1.2%	6,622,205
電気機器	年計				10,219,208	133.0%	1.1%	7,681,770
自動車	年計	291,581	NO	93.8%	466,315,387	84.5%	48.0%	552,138,017
自動車の部分品	年計	45,345,024	KG	102.6%	52,965,892	89.2%	5.4%	59,385,149
船舶類	年計				19,009,557	68.1%	2.0%	27,907,083
7. その他	年計				8,214,220	87.9%	0.8%	9,344,916

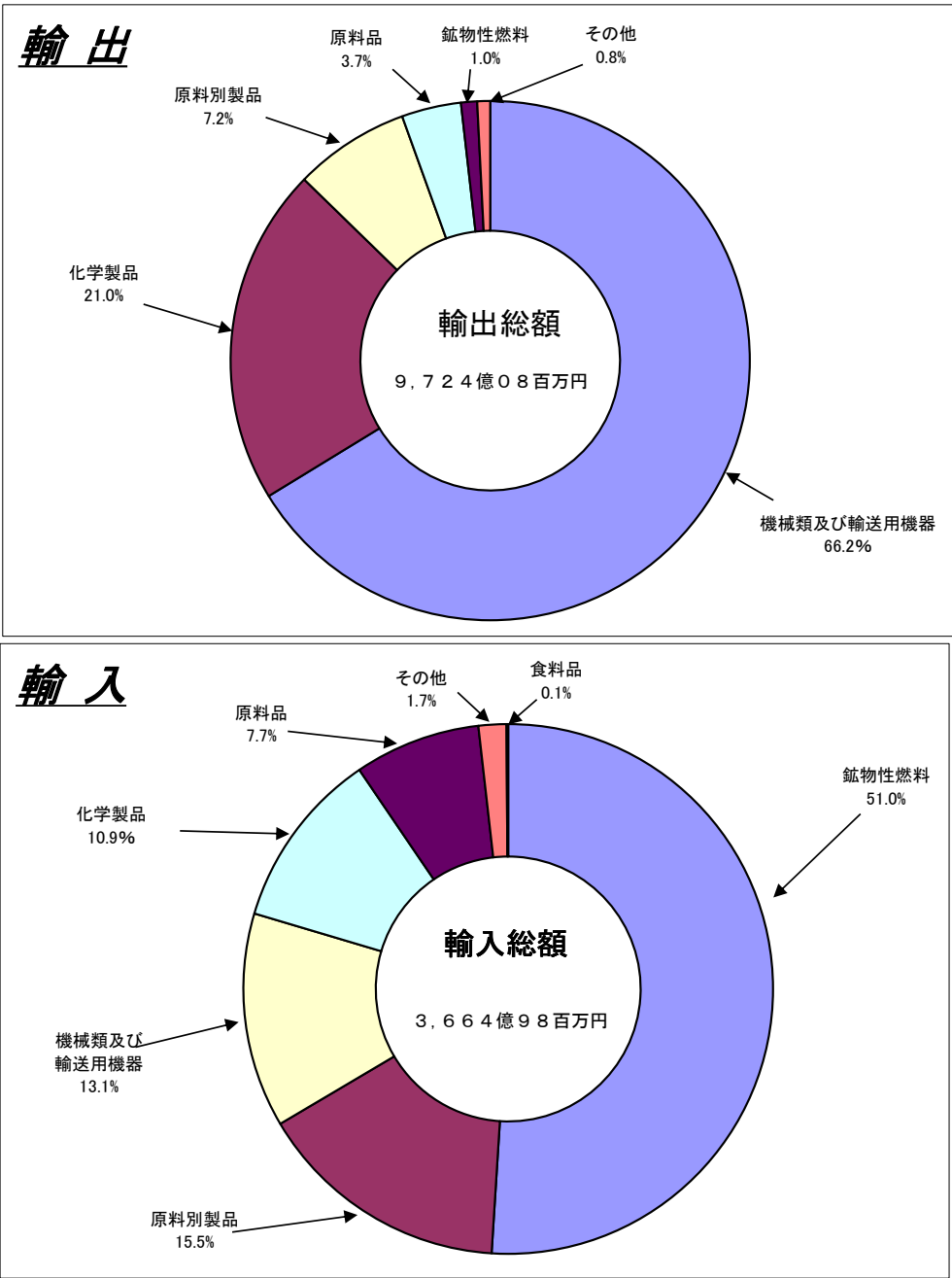
2. 徳山税関支署管内 主要輸入品

平成 28 年 分

品 名		当 年					前 年	
		数 量	単 位	前年比	価額 (千円)	前年比	構成比	価額 (千円)
総 額	年計				366,497,793	74.3%	100.0%	493,090,044
1. 食料品	年計				427,594	24.0%	0.1%	1,778,754
2. 原料品	年計				28,116,971	88.5%	7.7%	31,761,404
生ゴム	年計	32,581	MT	66.6%	703,522	44.8%	0.2%	1,569,564
塩	年計	2,441,509	MT	105.0%	13,284,612	96.8%	3.6%	13,720,088
鉄鋼くず	年計	37,589	MT	95.1%	4,561,585	68.0%	1.2%	6,707,472
非鉄金属鉱	年計	15,399	MT	121.7%	6,120,559	96.4%	1.7%	6,348,100
3. 鉱物性燃料	年計				186,775,129	63.8%	51.0%	292,856,679
石炭	年計	7,883,902	MT	101.1%	61,448,861	82.4%	16.8%	74,571,139
原油及び粗油	年計	48,854	KL	172.4%	1,880,100	133.8%	0.5%	1,405,159
石油製品	年計				116,148,916	57.9%	31.7%	200,587,717
液化石油ガス	年計	182,265	MT	71.3%	7,211,419	44.5%	2.0%	16,214,750
4. 化学製品	年計				40,021,483	83.0%	10.9%	48,217,815
有機化合物	年計				29,194,341	86.5%	8.0%	33,733,412
無機化合物	年計	60,143	MT	98.8%	6,357,565	74.7%	1.7%	8,513,217
5. 原料別製品	年計				56,784,334	88.1%	15.5%	64,440,546
鉄鋼	年計	386,725	MT	111.9%	40,831,369	90.5%	11.1%	45,117,259
非鉄金属	年計	5,644	MT	104.3%	3,687,099	71.3%	1.0%	5,168,927
6. 機械類及び 輸送用機器	年計				47,968,472	108.1%	13.1%	44,391,560
7.その他	年計				6,403,810	66.4%	1.7%	9,643,286

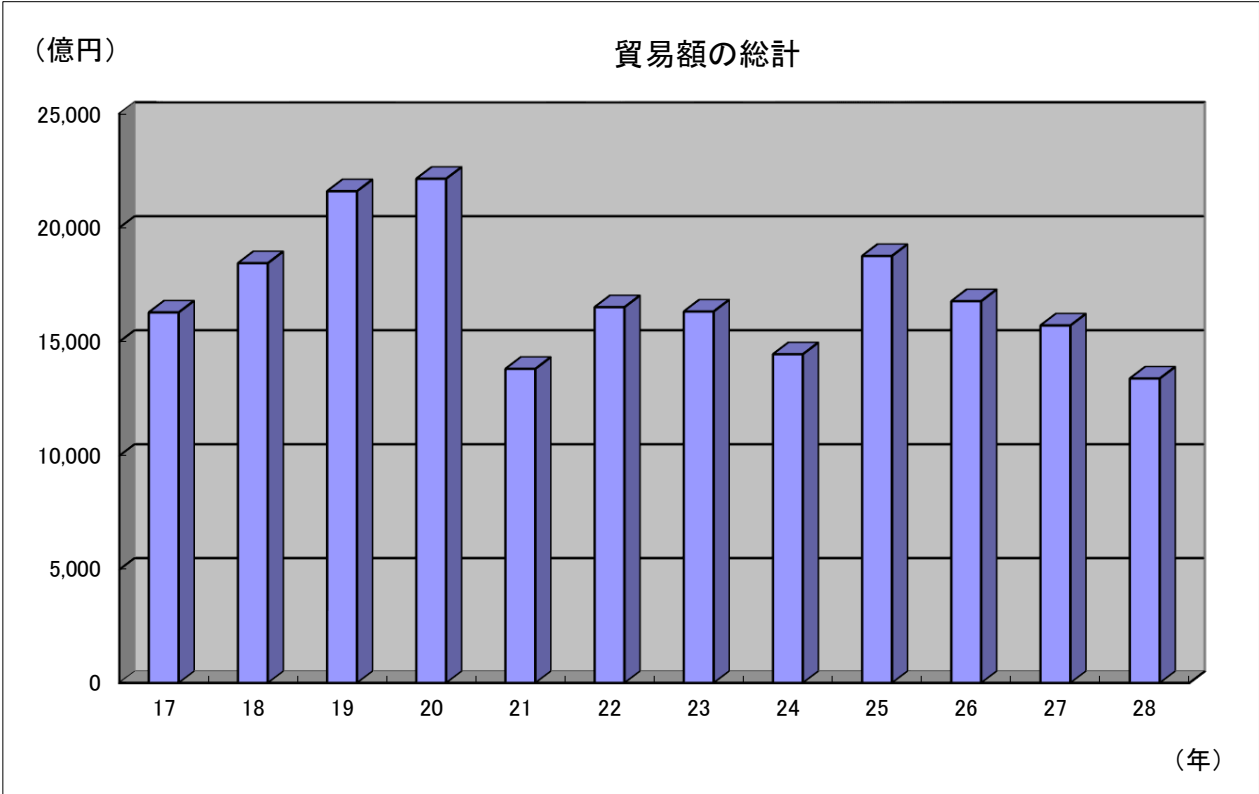
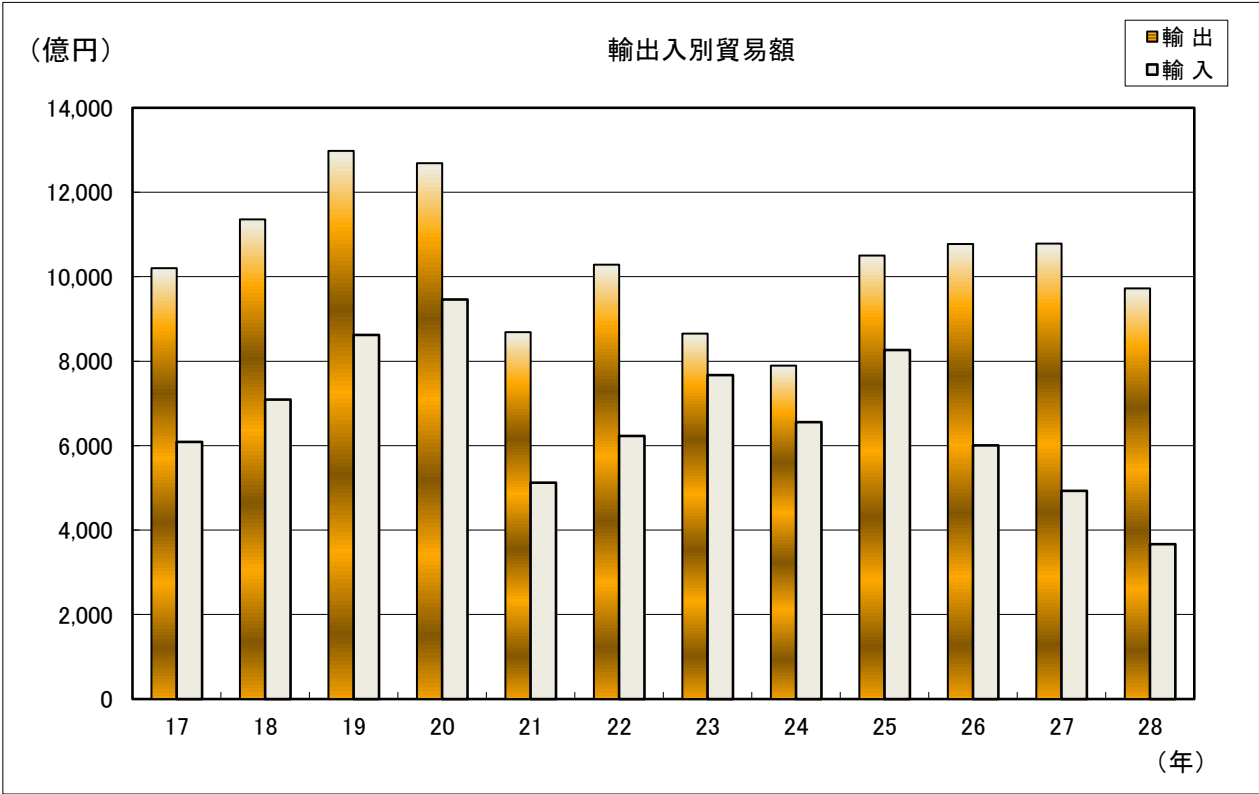
3. 徳山税関支署管内 品別割合グラフ

平成28年分



4. 徳山税関支署管内 貿易額推移グラフ

平成28年分



(億円)

年	17	18	19	20	21	22	23	24	25	26	27	28
輸出	10,203	11,358	12,980	12,689	8,688	10,286	8,654	7,895	10,502	10,775	10,785	9,724
輸入	6,085	7,089	8,625	9,463	5,125	6,231	7,673	6,559	8,263	6,006	4,931	3,665
合計	16,288	18,448	21,605	22,151	13,813	16,518	16,327	14,454	18,765	16,781	15,716	13,389

5. 署所別輸出入額表

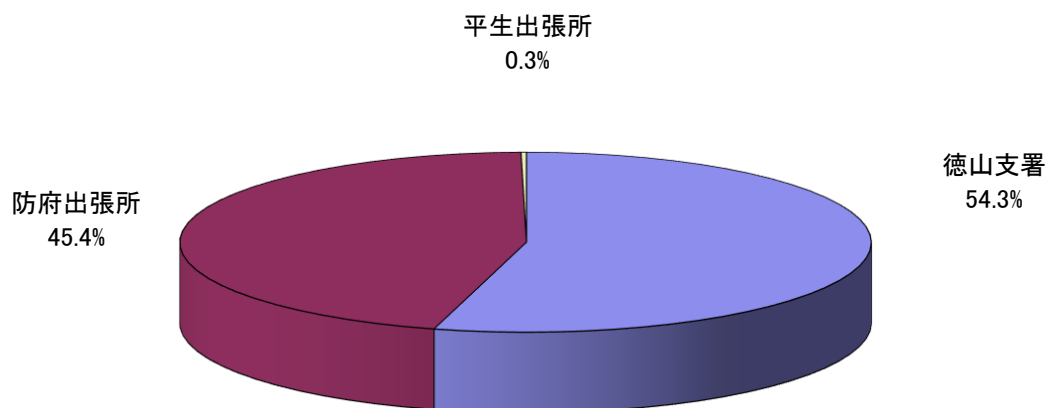
平成28年分

(単位:千円)

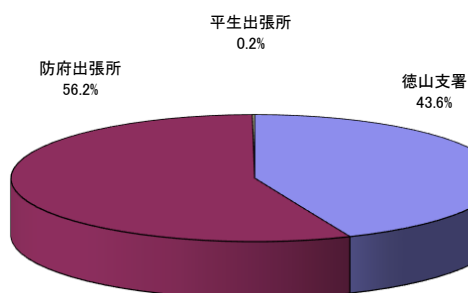
	区 分	平成28年	平成27年	前 年 比
徳山支署 (光出張所含む)	輸 出	424,230,579	439,557,203	96.5%
	輸 入	302,608,523	419,904,220	72.1%
	総 額	726,839,102	859,461,423	84.6%
防府出張所	輸 出	546,715,847	636,705,002	85.9%
	輸 入	61,942,318	70,305,370	88.1%
	総 額	608,658,165	707,010,372	86.1%
平生出張所	輸 出	1,461,101	2,220,633	65.8%
	輸 入	1,946,952	2,880,454	67.6%
	総 額	3,408,053	5,101,087	66.8%
総 額	輸 出	972,407,527	1,078,482,838	90.2%
	輸 入	366,497,793	493,090,044	74.3%
	総 額	1,338,905,320	1,571,572,882	85.2%

* 光出張所は平成28年7月1日付で廃止

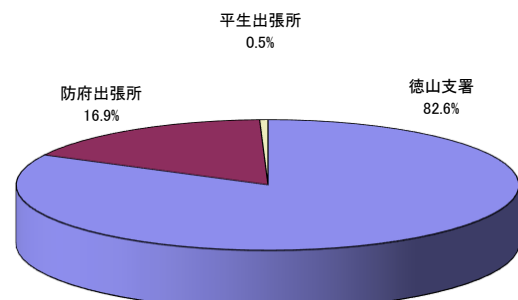
署所別輸出入総額の割合



輸出



輸入



6. 港別外国貿易船入港実績表

平成28年分

(単位：隻、トン、%)

港区別		平成28年		平成27年		前年比
		隻数	純トン数	隻数	純トン数	隻数
徳山下松港 （徳山港区）	日本	70	556,052	87	540,075	80.5%
	外国	1,441	8,234,072	1,448	7,917,067	99.5%
	計	1,511	8,790,124	1,535	8,457,142	98.4%
徳山下松港 （下松港区）	日本	17	275,160	15	296,306	113.3%
	外国	123	915,218	156	1,043,800	78.8%
	計	140	1,190,378	171	1,340,106	81.9%
徳山下松港 （光港区）	日本	0	0	0	0	－
	外国	58	362,950	78	471,300	74.4%
	計	58	362,950	78	471,300	74.4%
三田尻中関港	日本	32	591,643	23	436,585	139.1%
	外国	495	5,287,514	527	5,540,009	93.9%
	計	527	5,879,157	550	5,976,594	95.8%
平生港	日本	0	0	0	0	－
	外国	29	105,953	34	126,131	85.3%
	計	29	105,953	34	126,131	85.3%
合 計	日本	119	1,422,855	125	1,272,966	95.2%
	外国	2,146	14,905,707	2,243	15,098,307	95.7%
	計	2,265	16,328,562	2,368	16,371,273	95.7%