

管内貿易概況（徳山、光、防府、平生）
平成２７年４月分
（輸出確報値及び輸入９桁速報値）

平成２７年６月１日
徳山税関支署

輸出は２か月連続のプラス
輸入は１２か月連続のマイナス

１．総額

輸出	９１９億１１百万円	（＋	６．１％）
輸入	４６１億０６百万円	（－	２０．８％）
輸出入差引額	４５８億０５百万円の出超		

（増減比は前年同月比、以下同じ。）

２．輸出

輸出総額は、９１９億１１百万円、伸び率＋６．１％、金額にして５２億７８百万円の増加で、２か月連続のプラスとなった。これは、船舶類などは減少したものの、有機化合物、自動車の部分品、プラスチックなど増加したことが主な要因となっている。

品目別動向では、中国、韓国等向けの有機化合物が４２億３４百万円の増加、タイ、メキシコ等向けの自動車の部分品が１９億７８百万円の増加、中国、韓国等向けのプラスチックが１０億４０百万円の増加となった。一方、船舶類の輸出実績はなく３４億９１百万円の全減となった。

《増加品目》有機化合物	１５２億７１百万円	（	４２億３４百万円増、	＋	３８．４％）
自動車の部分品	６３億５５百万円	（	１９億７８百万円増、	＋	４５．２％）
プラスチック	６１億４２百万円	（	１０億４０百万円増、	＋	２０．４％）

《減少品目》船舶類	０円	（	３４億９１百万円減、	全減	）
-----------	----	---	------------	----	---

３．輸入

輸入総額は、４６１億０６百万円、伸び率－２０．８％、金額にして１２０億９９百万円の減少で１２か月連続のマイナスとなった。これは、石油製品、液化石油ガス、有機化合物などは増加したものの、原油及び粗油など減少したことが主な要因となっている。

品目別動向ではクウェート、サウジアラビア等からの石油製品は４６億９０百万円の増加、アンゴラ、アラブ首長国連邦等からの液化石油ガスは２３億１６百万円増加、韓国、アメリカ等からの有機化合物は１２億２２百万円の増加となった。一方、原油及び粗油の輸入実績はなく２３４億８６百万円の全減となった。

《増加品目》石油製品	２１０億１３百万円	（	４６億９０百万円増、	＋	２８．７％）
液化石油ガス	２３億１６百万円	（	２３億１６百万円増、	全増	）
有機化合物	３１億４４百万円	（	１２億２２百万円減、	＋	６３．５％）

《減少品目》原油及び粗油	０円	（	２３４億８６百万円減、	全減	）
--------------	----	---	-------------	----	---

注．この内容を引用されるときは、徳山税関支署発表による旨附記してください。

1. 徳山税関支署管内 主要輸出品

平成27年4月分

品 名		当 年					前 年	
		数 量	単 位	前 年 同期比	価 額 (千円)	前 年 同期比	構 成 比	価 額 (千円)
総 額	当月				91,910,601	106.1%	100.0%	86,632,231
	累計				372,394,316	103.8%	100.0%	358,596,603
1. 食料品	当月				22,257	716.1%	0.0%	3,108
	累計				50,409	144.0%	0.0%	35,006
2. 原料品	当月				3,725,306	103.4%	4.1%	3,601,409
	累計				15,640,594	105.3%	4.2%	14,847,284
合成ゴム	当月	13,960	MT	118.1%	3,458,291	103.7%	3.8%	3,335,059
	累計	59,858	MT	125.7%	14,413,008	106.8%	3.9%	13,500,009
人造繊維	当月	762	MT	253.2%	210,026	145.9%	0.2%	143,980
	累計	2,873	MT	113.6%	930,902	95.2%	0.2%	977,427
3. 鉱物性燃料	当月				1,099,760	195.6%	1.2%	562,314
	累計				3,876,872	136.5%	1.0%	2,841,146
石油及び同製品	当月				1,099,760	231.4%	1.2%	475,220
	累計				3,837,781	156.9%	1.0%	2,445,577
4. 化学製品	当月				23,691,531	132.1%	25.8%	17,939,276
	累計				93,811,780	108.9%	25.2%	86,182,061
有機化合物	当月				15,271,159	138.4%	16.6%	11,036,853
	累計				57,234,144	103.6%	15.4%	55,257,418
無機化合物	当月	18,391	MT	119.9%	1,621,904	113.5%	1.8%	1,428,489
	累計	59,844	MT	108.1%	7,274,933	101.2%	2.0%	7,190,838
プラスチック	当月	30,761	MT	137.7%	6,142,434	120.4%	6.7%	5,102,842
	累計	127,411	MT	125.1%	24,972,724	115.6%	6.7%	21,598,774
5. 原料別製品	当月				8,129,712	107.0%	8.8%	7,595,248
	累計				33,688,270	115.2%	9.0%	29,252,924
セメント	当月	90,870	MT	154.0%	392,748	167.6%	0.4%	234,319
	累計	194,500	MT	85.7%	876,652	97.6%	0.2%	898,133
鉄鋼	当月	33,869	MT	79.0%	7,152,719	102.0%	7.8%	7,013,012
	累計	150,021	MT	96.9%	30,879,241	116.0%	8.3%	26,626,896
金属製品	当月				143,057	149.5%	0.2%	95,717
	累計				512,399	176.6%	0.1%	290,080
6. 機械類及び輸送用機器	当月				54,409,662	96.8%	59.2%	56,203,489
	累計				222,317,941	99.6%	59.7%	223,207,244
一般機械	当月				558,493	77.3%	0.6%	722,495
	累計				2,299,124	54.1%	0.6%	4,247,079
電気機器	当月				511,675	197.1%	0.6%	259,635
	累計				2,219,963	227.4%	0.6%	976,318
自動車	当月	27,016	NO	91.9%	46,984,006	99.2%	51.1%	47,353,264
	累計	101,281	NO	84.1%	179,820,283	93.6%	48.3%	192,133,931
自動車の部分品	当月	4,601,201	KG	129.2%	6,355,488	145.2%	6.9%	4,377,546
	累計	15,245,141	KG	126.7%	21,351,357	142.5%	5.7%	14,986,169
船舶類	当月				0	全減	0.0%	3,490,549
	累計				10,112,451	93.1%	2.7%	10,863,747
7. その他	当月				832,373	114.4%	0.9%	727,387
	累計				3,008,450	134.9%	0.8%	2,230,938

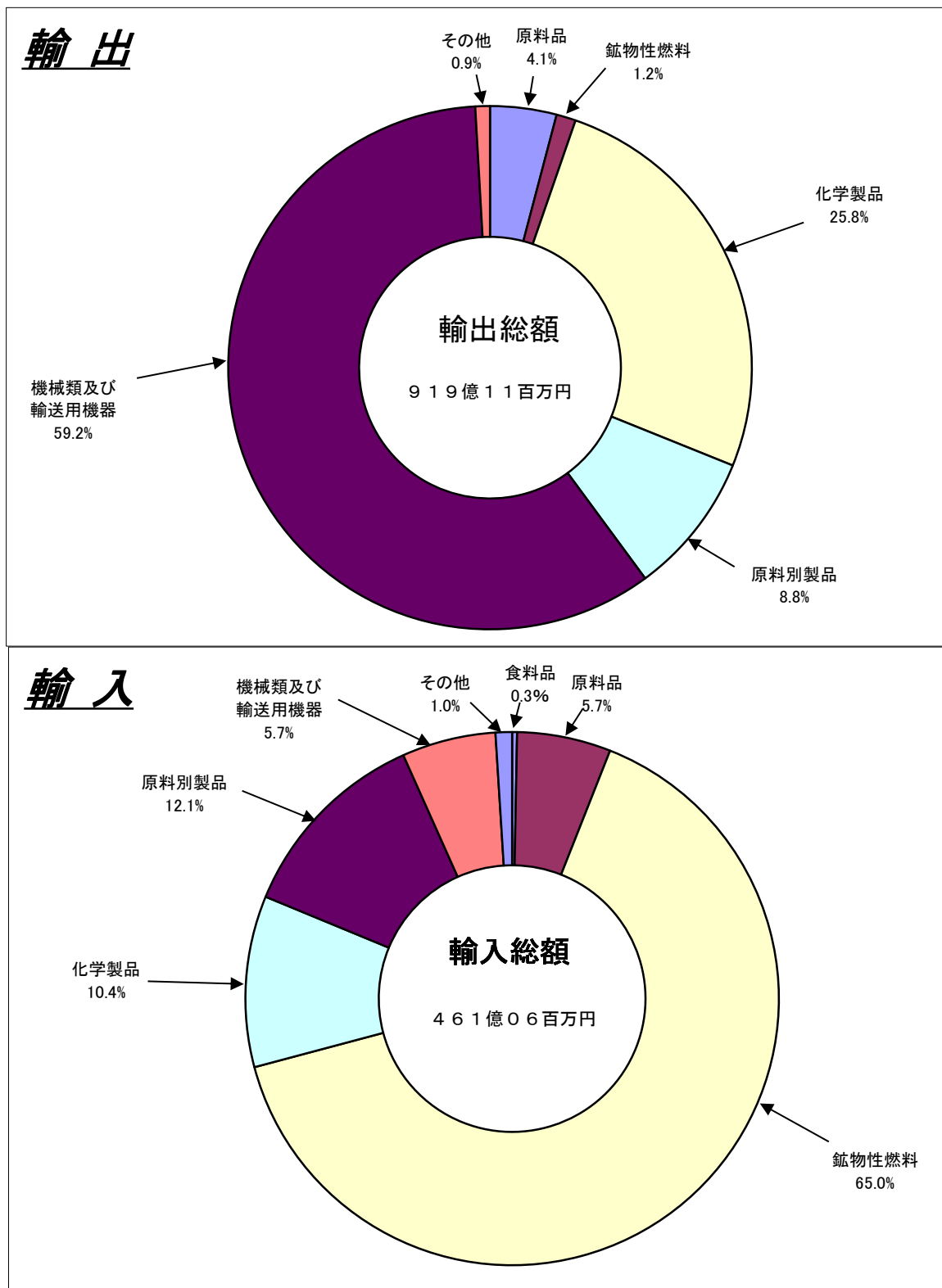
2. 徳山税関支署管内 主要輸入品

平成 27 年 4 月 分

品 名		当 年					前 年
		数 量	単 位	前 年 同期比	価額 (千円)	前 年 同期比	構成比 価額 (千円)
総 額	当月				46,105,895	79.2%	100.0%
	累計				169,778,364	62.9%	100.0%
1. 食料品	当月				123,819	61.5%	0.3%
	累計				617,213	182.5%	0.4%
2. 原料品	当月				2,610,845	128.9%	5.7%
	累計				11,357,673	113.5%	6.7%
生ゴム	当月	4,919	MT	103.9%	140,680	239.1%	0.3%
	累計	17,015	MT	96.7%	528,187	71.5%	0.3%
塩	当月	166,260	MT	99.5%	978,237	116.0%	2.1%
	累計	835,795	MT	110.1%	4,628,363	113.0%	2.7%
鉄鋼くず	当月	3,463	MT	91.4%	654,259	94.3%	1.4%
	累計	14,332	MT	74.4%	2,731,650	86.4%	1.6%
非鉄金属鉱	当月	1,521	MT	117.4%	669,353	209.8%	1.5%
	累計	5,487	MT	101.4%	2,436,289	185.3%	1.4%
3. 鉱物性燃料	当月				29,947,110	65.3%	65.0%
	累計				105,316,594	49.5%	62.0%
石炭	当月	638,837	MT	108.2%	6,618,263	109.2%	14.4%
	累計	2,592,977	MT	107.2%	27,001,008	108.5%	15.9%
原油及び粗油	当月	0	KL	全減	0	全減	0.0%
	累計	0	KL	全減	0	全減	0.0%
石油製品	当月				21,013,083	128.7%	45.6%
	累計				71,664,860	100.9%	42.2%
液化石油ガス	当月	36,641	MT	全増	2,315,764	全増	5.0%
	累計	95,013	MT	79.1%	6,650,726	51.5%	3.9%
4. 化学製品	当月				4,778,549	147.9%	10.4%
	累計				15,736,437	130.4%	9.3%
有機化合物	当月				3,144,431	163.5%	6.8%
	累計				10,672,232	138.8%	6.3%
無機化合物	当月	6,625	MT	73.7%	1,175,962	142.5%	2.6%
	累計	22,915	MT	83.5%	2,978,570	120.4%	1.8%
5. 原料別製品	当月				5,557,652	126.2%	12.1%
	累計				21,021,030	90.4%	12.4%
鉄鋼	当月	26,193	MT	97.5%	3,931,473	108.7%	8.5%
	累計	105,529	MT	81.1%	14,194,833	84.0%	8.4%
非鉄金属	当月	242	MT	109.5%	331,827	102.0%	0.7%
	累計	1,468	MT	76.0%	1,724,084	84.5%	1.0%
6. 機械類及び 輸送用機器	当月				2,632,159	121.6%	5.7%
	累計				14,032,966	139.7%	8.3%
7.その他	当月				455,761	146.5%	1.0%
	累計				1,696,451	117.4%	1.0%

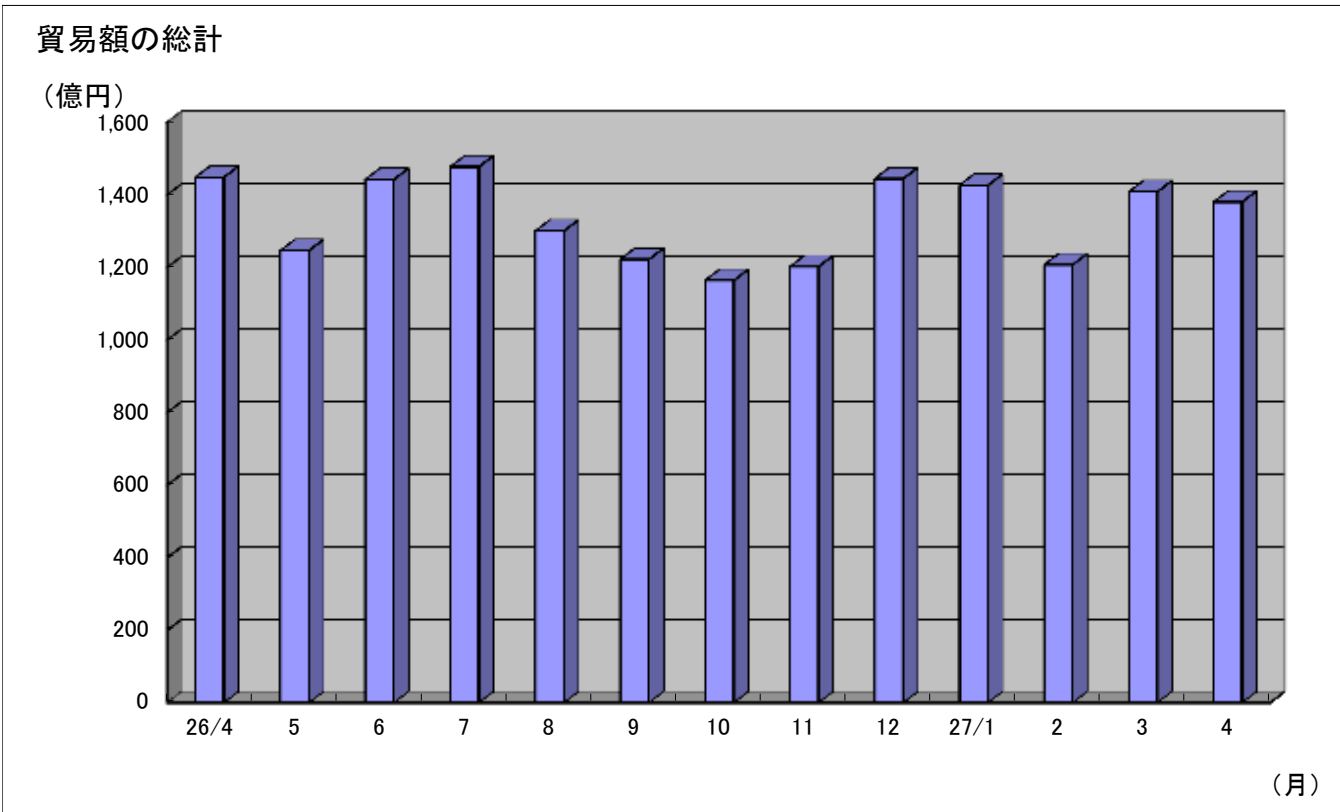
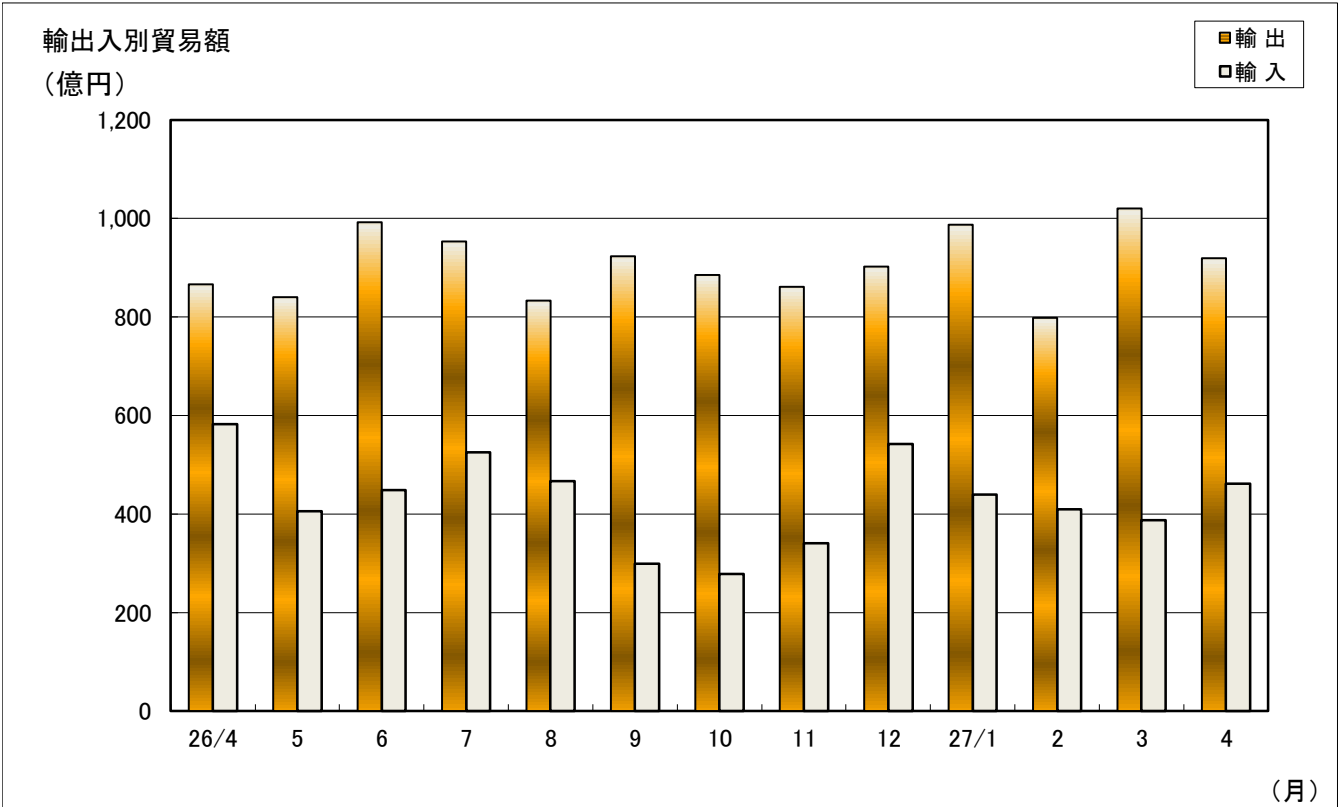
3. 徳山税関支署管内 品別割合グラフ

平成27年4月分



4. 徳山税関支署管内 貿易額推移グラフ

平成27年4月分



(億円)

月	26/4	5	6	7	8	9	10	11	12	27/1	2	3	4
輸出	866	840	992	953	833	923	885	861	902	987	798	1,020	919
輸入	582	406	449	525	467	299	279	341	542	439	409	388	461
合計	1,448	1,246	1,442	1,477	1,300	1,222	1,164	1,202	1,444	1,426	1,207	1,408	1,380

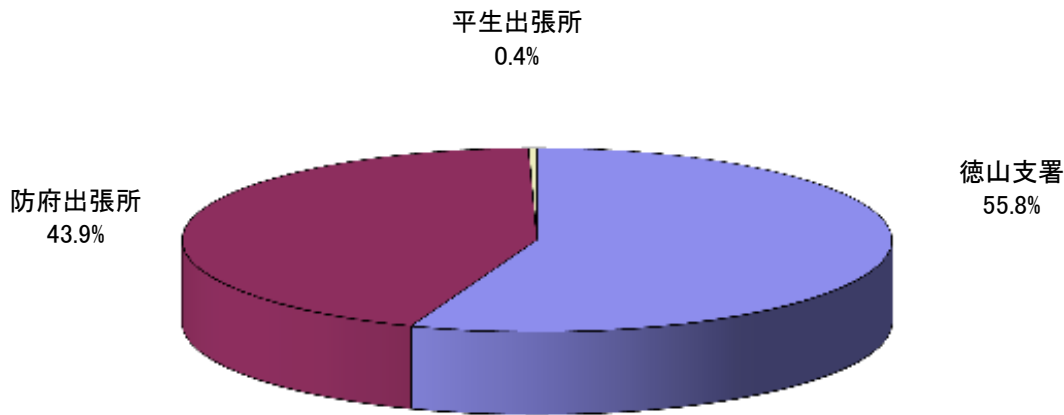
5. 署所別輸出入額表

平成27年4月分

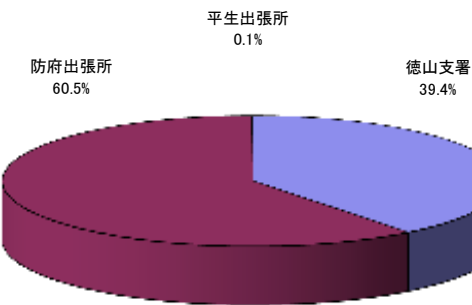
(単位:千円)

	区 分	本 月	前 年 同月比	1 月 以 降 累 計		前 年 同期比
				平成27年	平成26年	
徳山支署 (光出張所を 含む)	輸 出	36,221,290	109.7%	161,754,172	145,100,834	111.5%
	輸 入	40,735,219	74.6%	144,789,071	253,016,563	57.2%
	総 額	76,956,509	87.8%	306,543,243	398,117,397	77.0%
防府出張所	輸 出	55,636,457	104.0%	209,945,279	212,939,890	98.6%
	輸 入	4,888,174	143.9%	23,510,838	15,452,121	152.2%
	総 額	60,524,631	106.4%	233,456,117	228,392,011	102.2%
平生出張所	輸 出	52,854	41.8%	694,865	555,879	125.0%
	輸 入	482,502	274.1%	1,478,455	1,354,929	109.1%
	総 額	535,356	176.9%	2,173,320	1,910,808	113.7%
総 額	輸 出	91,910,601	106.1%	372,394,316	358,596,603	103.8%
	輸 入	46,105,895	79.2%	169,778,364	269,823,613	62.9%
	総 額	138,016,496	95.3%	542,172,680	628,420,216	86.3%

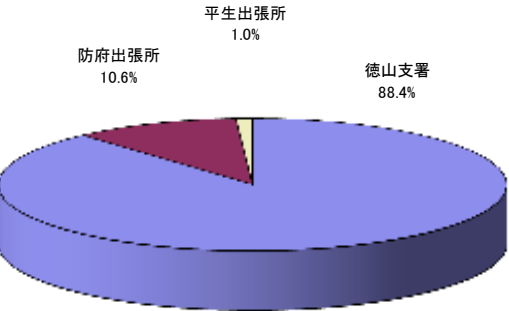
署所別輸出入総額の割合



輸出



輸入



6. 港別外国貿易船入港実績表

平成27年 4月

(単位：隻、トン、%)

港区別		当 月			1 月以降累計				
		隻数	純トン数	前 年 同 月 比	平成27年		平成26年		前 年 同 期 比
				隻数	隻数	純トン数	隻数	純トン数	隻数
徳山下松港 （徳山港区）	日本	9	49,122	75.0%	41	180,729	33	209,605	124.2%
	外国	129	720,261	129.0%	495	2,656,830	434	2,678,457	114.1%
	計	138	769,383	123.2%	536	2,837,559	467	2,888,062	114.8%
徳山下松港 （下松港区）	日本	1	24,484	全増	4	97,936	4	74,477	100.0%
	外国	12	38,608	75.0%	52	335,973	56	354,334	92.9%
	計	13	63,092	81.3%	56	433,909	60	428,811	93.3%
徳山下松港 （光港区）	日本	0	0	－	0	0	0	0	－
	外国	10	40,920	166.7%	34	175,735	28	143,983	121.4%
	計	10	40,920	166.7%	34	175,735	28	143,983	121.4%
三田尻中関港	日本	4	75,728	133.3%	10	189,225	7	131,854	142.9%
	外国	43	411,956	95.6%	177	1,717,947	183	1,699,740	96.7%
	計	47	487,684	97.9%	187	1,907,172	190	1,831,594	98.4%
平生港	日本	0	0	－	0	0	0	0	－
	外国	4	15,088	133.3%	14	51,735	16	50,750	87.5%
	計	4	15,088	133.3%	14	51,735	16	50,750	87.5%
合 計	日本	14	149,334	93.3%	55	467,890	44	415,936	125.0%
	外国	198	1,226,833	116.5%	772	4,938,220	717	4,927,264	107.7%
	計	212	1,376,167	114.6%	827	5,406,110	761	5,343,200	108.7%