

# 徳山・下松港 貿易概況

## 平成26年3月分（確速値）

平成26年5月2日  
徳山税関支署

### 輸出は17か月ぶりのマイナス 輸入は6か月ぶりのマイナス

#### 1. 総額

輸出	346億01百万円	（－26.8％）
輸入	393億87百万円	（－30.6％）
輸出入差引額	47億86百万円の入超	

（増減比は前年同月比、以下同じ。）

#### 2. 輸出

輸出総額は、346億01百万円、伸び率－26.8％、金額にして126億49百万円の減少で、17か月ぶりのマイナスとなった。これは大幅な増加品目がなく、船舶類、有機化合物、一般機械など減少したことが主な要因となっている。

品目別動向では、船舶類の輸出実績はなく74億24百万円の減少、中国、韓国等向けの有機化合物が27億01百万円の減少、中国、シンガポール等向けの一般機械が14億79百万円の減少となった。

《増加品目》大幅な増加品目なし

《減少品目》船舶類	実績なし	（74億24百万円減、	全減）
有機化合物	109億67百万円	（27億01百万円減、	－19.8％）
一般機械	10億06百万円	（14億79百万円減、	－59.5％）

#### 3. 輸入

輸入総額は、393億87百万円、伸び率－30.6％、金額にして173億85百万円の減少で、6か月ぶりのマイナスとなった。これは液化石油ガス、石炭などは増加したものの、原油及び粗油、石油製品など減少したことが主な要因となっている。

品目別動向では、アンゴラ、オーストラリア等からの液化石油ガスが28億20百万円の増加、オーストラリア、インドネシアからの石炭が21億22百万円の増加となった。一方、原油及び粗油の輸入実績はなく226億52百万円の減少、インド、韓国等からの石油製品が19億59百万円の減少となった。

《増加品目》液化石油ガス	59億02百万円	（28億20百万円増、	＋91.5％）
石炭	80億05百万円	（21億22百万円増、	＋36.1％）

《減少品目》原油及び粗油	実績なし	（226億52百万円減、	全減）
石油製品	146億45百万円	（19億59百万円減、	－11.8％）

注. この内容を引用されるときは、徳山税関支署発表による旨附記してください。  
26年1月分より速報値が確速値（輸出確報値、輸入9桁速報値）に変わりました。

# 1. 徳山・下松港 主要輸出品

平成 26 年 3 月 分

品 名		当 年						前 年
		数 量	単 位	前 年 同期比	価額 (千円)	前 年 同期比	構成比	価額 (千円)
総 額	当月				34,600,569	73.2%	100.0%	47,249,217
	累計				112,100,743	96.2%	100.0%	116,553,236
1. 食料品	当月				14,321	169.8%	0.0%	8,435
	累計				31,898	173.8%	0.0%	18,355
2. 原料品	当月				4,331,171	87.1%	12.5%	4,975,280
	累計				11,180,132	91.1%	10.0%	12,275,543
合成ゴム	当月	14,150	MT	83.5%	4,018,246	88.8%	11.6%	4,523,060
	累計	35,797	MT	82.1%	10,155,757	89.9%	9.1%	11,290,625
人造繊維	当月	797	MT	66.0%	305,897	71.4%	0.9%	428,538
	累計	2,229	MT	86.6%	833,447	98.6%	0.7%	845,477
3. 鉱物性燃料	当月				1,192,965	210.9%	3.4%	565,787
	累計				2,278,832	87.8%	2.0%	2,596,205
石油及び同製品	当月				983,752	208.5%	2.8%	471,750
	累計				1,970,357	91.3%	1.8%	2,158,805
4. 化学製品	当月				19,061,549	86.9%	55.1%	21,929,178
	累計				66,400,133	101.0%	59.2%	65,729,936
有機化合物	当月				10,967,198	80.2%	31.7%	13,667,797
	累計				42,949,171	104.3%	38.3%	41,193,632
無機化合物	当月	10,965	MT	46.6%	2,151,984	102.1%	6.2%	2,108,629
	累計	39,724	MT	62.9%	5,702,638	93.1%	5.1%	6,124,250
プラスチック	当月	24,323	MT	93.1%	5,249,323	93.3%	15.2%	5,623,568
	累計	79,417	MT	94.5%	16,422,790	95.1%	14.7%	17,266,226
5. 原料別製品	当月				8,491,303	91.8%	24.5%	9,252,034
	累計				21,407,085	104.7%	19.1%	20,436,408
セメント	当月	81,660	MT	全増	321,383	全増	0.9%	0
	累計	168,030	MT	699.5%	663,814	905.0%	0.6%	73,353
鉄鋼	当月	46,672	MT	84.1%	7,878,142	88.7%	22.8%	8,883,423
	累計	111,927	MT	103.4%	19,613,884	102.2%	17.5%	19,192,341
金属製品	当月				52,222	158.4%	0.2%	32,963
	累計				171,985	115.7%	0.2%	148,645
6. 機械類及び輸送用機器	当月				1,063,499	10.7%	3.1%	9,944,287
	累計				9,612,915	68.7%	8.6%	13,994,784
一般機械	当月				1,005,544	40.5%	2.9%	2,484,793
	累計				2,125,848	64.3%	1.9%	3,304,108
電気機器	当月				57,955	162.1%	0.2%	35,744
	累計				113,869	318.6%	0.1%	35,744
自動車の部分品	当月	0	KG	—	0	—	0.0%	0
	累計	0	KG	—	0	—	0.0%	0
船舶類	当月				0	全減	0.0%	7,423,750
	累計				7,373,198	69.2%	6.6%	10,654,932
7. その他	当月				445,761	77.6%	1.3%	574,216
	累計				1,189,748	79.2%	1.1%	1,502,005

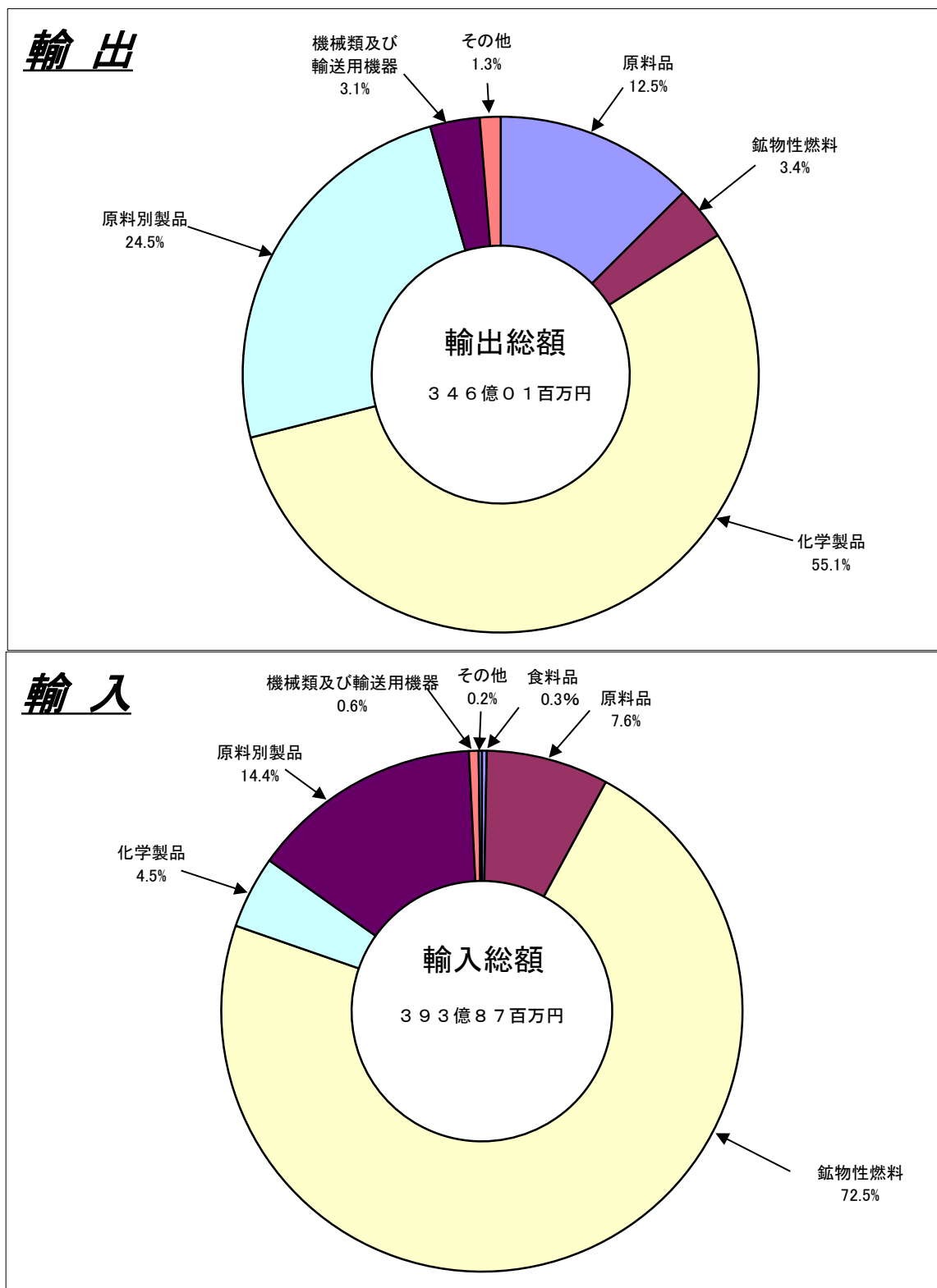
## 2. 徳山・下松港 主要輸入品

平成 26 年 3 月 分

品 名		当 年					前 年
		数 量	単 位	前 年 同期比	価額 (千円)	前 年 同期比	構成比 価額 (千円)
総 額	当月				39,386,533	69.4%	100.0%
	累計				198,394,885	112.6%	100.0%
1. 食料品	当月				117,909	268.3%	0.3%
	累計				131,497	263.9%	0.1%
2. 原料品	当月				2,979,677	150.0%	7.6%
	累計				7,905,225	130.4%	4.0%
生ゴム	当月	4,036	MT	78.4%	206,423	91.9%	0.5%
	累計	12,834	MT	99.2%	675,772	73.7%	0.3%
塩	当月	285,207	MT	185.5%	1,532,316	208.0%	3.9%
	累計	591,885	MT	116.6%	3,250,640	136.8%	1.6%
鉄鋼くず	当月	4,856	MT	113.8%	804,483	115.3%	2.0%
	累計	15,481	MT	133.6%	2,464,201	124.1%	1.2%
非鉄金属鉱	当月	1,549	MT	191.0%	347,824	132.6%	0.9%
	累計	4,114	MT	181.9%	995,784	158.0%	0.5%
3. 鉱物性燃料	当月				28,557,535	59.2%	72.5%
	累計				166,870,010	111.0%	84.1%
石炭	当月	811,482	MT	149.5%	8,004,792	136.1%	20.3%
	累計	1,827,818	MT	107.4%	18,898,856	100.8%	9.5%
原油及び粗油	当月	0	KL	全減	0	全減	0.0%
	累計	1,091,998	KL	84.1%	80,309,094	94.8%	40.5%
石油製品	当月				14,644,680	88.2%	37.2%
	累計				54,736,829	138.5%	27.6%
液化石油ガス	当月	56,799	MT	167.6%	5,901,979	191.5%	15.0%
	累計	120,083	MT	152.9%	12,919,147	175.9%	6.5%
4. 化学製品	当月				1,770,919	100.5%	4.5%
	累計				5,949,229	110.1%	3.0%
有機化合物	当月				812,418	92.3%	2.1%
	累計				2,980,953	122.1%	1.5%
無機化合物	当月	7,169	MT	110.4%	609,536	96.8%	1.5%
	累計	18,082	MT	87.7%	1,632,258	86.6%	0.8%
5. 原料別製品	当月				5,658,400	127.6%	14.4%
	累計				16,318,053	128.6%	8.2%
鉄鋼	当月	27,548	MT	111.4%	3,762,505	120.2%	9.6%
	累計	93,980	MT	135.2%	12,311,280	129.9%	6.2%
非鉄金属	当月	842	MT	148.2%	984,001	265.7%	2.5%
	累計	1,666	MT	143.3%	1,697,085	147.9%	0.9%
6. 機械類及び輸送用機器	当月				236,291	87.2%	0.6%
	累計				997,092	73.8%	0.5%
7.その他	当月				65,802	128.0%	0.2%
	累計				223,779	90.5%	0.1%

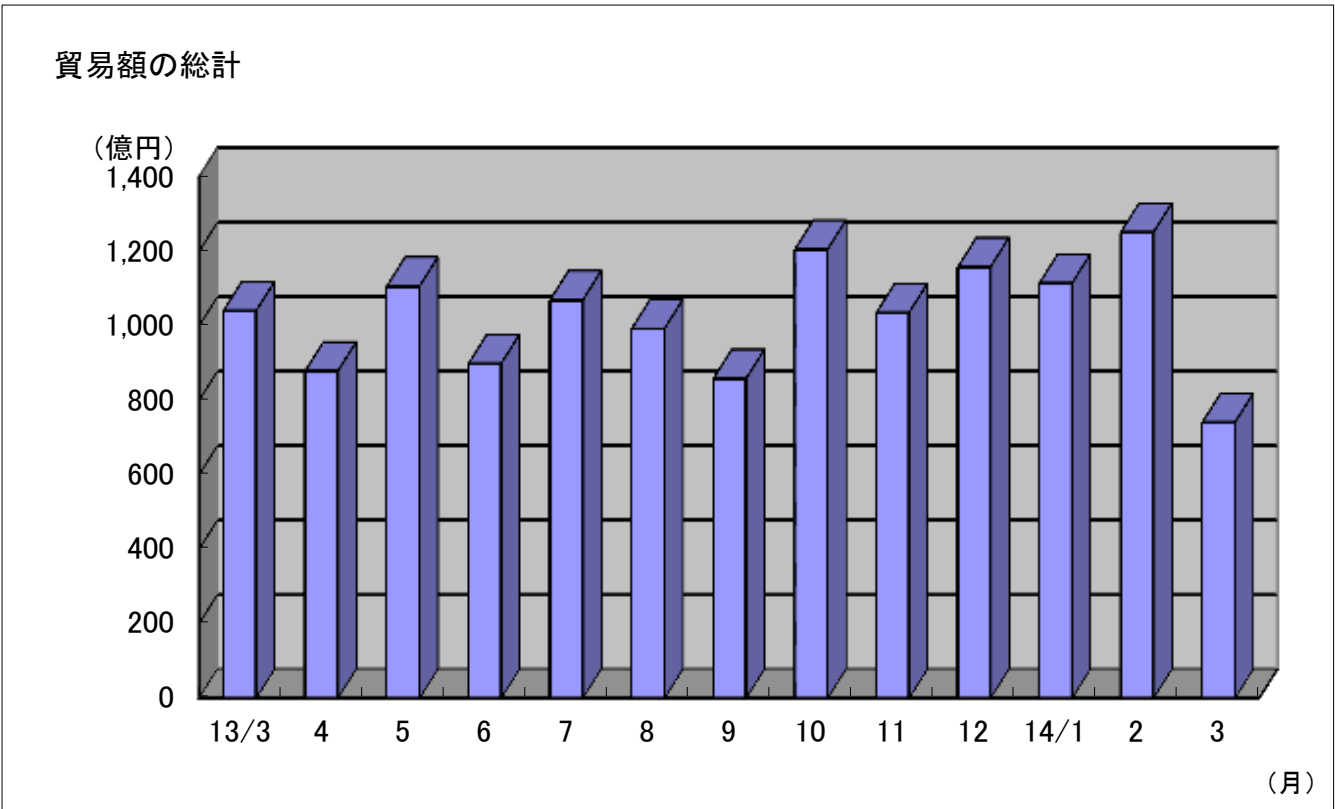
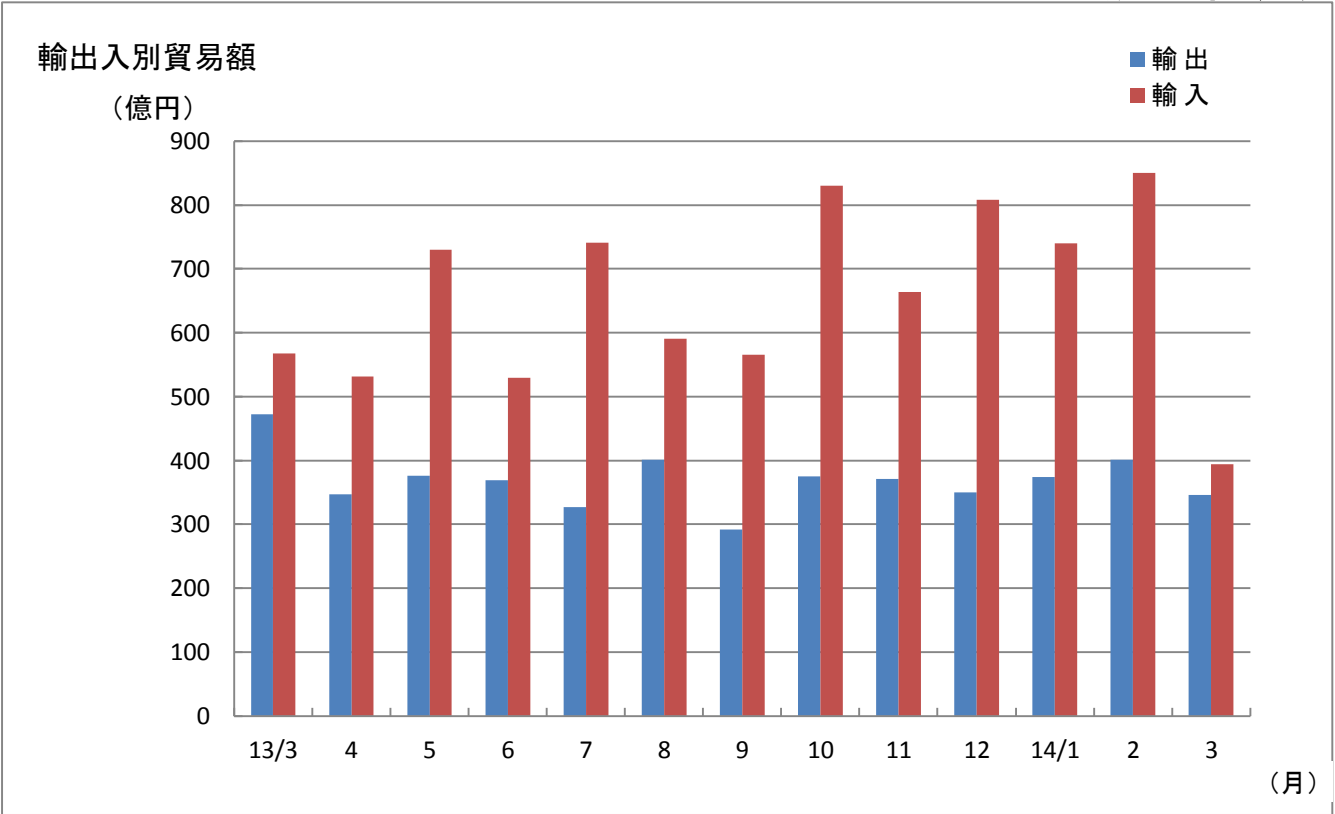
### 3. 徳山・下松港 品別割合グラフ

平成26年3月分



4. 徳山・下松港 貿易額推移グラフ

平成26年3月分



(億円)													
月	13/3	4	5	6	7	8	9	10	11	12	14/1	2	3
輸出	472	347	376	369	327	401	292	375	371	350	374	401	346
輸入	568	531	730	529	741	591	566	830	664	808	740	850	394
合計	1,040	878	1,106	898	1,069	992	858	1,205	1,035	1,158	1,114	1,251	740

# 三 田 尻 中 関 港 貿 易 概 況

## (平成26年3月分確報値)

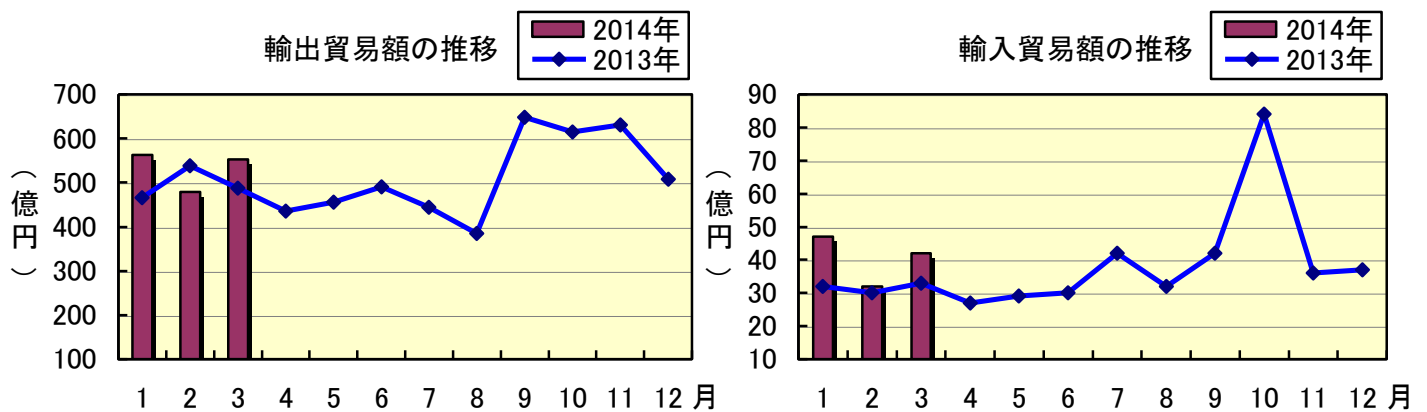
平成26年4月30日  
徳山税関支署防府出張所

輸出は2か月ぶりの増加、輸入も2か月ぶりの増加。

### 1 貿 易 額

(単位：百万円)

	価 額	前年同月比
輸 出	55,230	113.2%
輸 入	4,191	125.8%

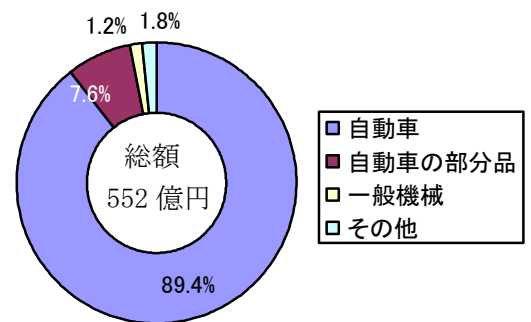


### 2 輸 出 動 向

主要品目

(単位：千円)

品 目	当月価額	前年同月比	主な仕向地
自 動 車	49,364,151	108.6%	アメリカ、オーストラリア、カナダ
自動車の部分品	4,193,113	182.9%	中国、メキシコ、タイ
一 般 機 械	661,880	224.2%	オーストラリア、ニュージーランド

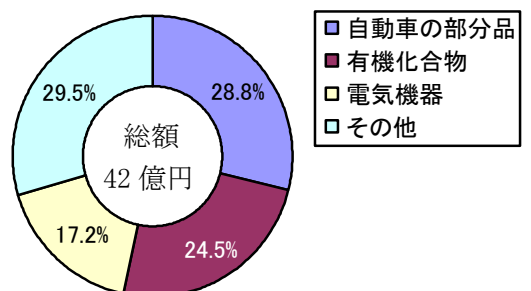


### 3 輸 入 動 向

主要品目

(単位：千円)

品 目	当月価額	前年同月比	主な原産国
自動車の部分品	1,206,037	88.9%	中国、韓国
有機化合物	1,027,674	105.4%	ブラジル、パキスタン、アメリカ
電 気 機 器	722,891	184.5%	マレーシア、中国、香港



# 平生港貿易概況

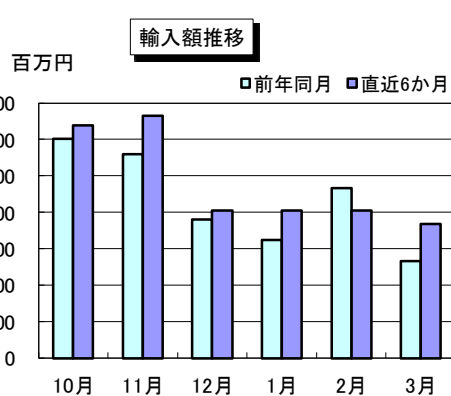
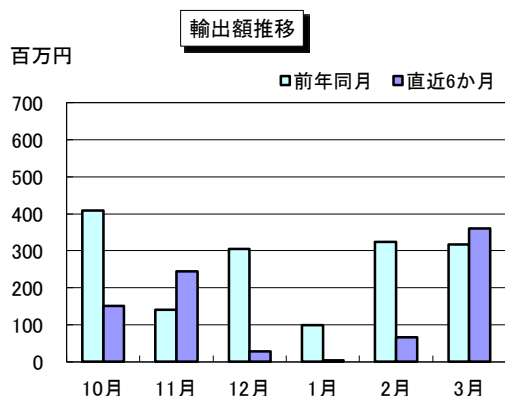
## 平成26年3月分(輸入9桁速報及び輸出確報値)

平成26年4月30日  
徳山税関支署 平生出張所

### 【貿易額】

(単位:千円、%)

区 分	当 月			累 計	
	貿易額	前月比	前年同月比	貿易額	前年同期比
輸 出	360,035	546.9	113.7	429,376	57.9
輸 入	368,892	91.2	138.0	1,178,875	111.3
輸出入総額	728,927	155.0	124.8	1,608,251	89.3



### 【主要輸出品目】

(単位:千円、%)

品 名	当 月			累 計			当月 主要輸出国
	価 額	前年同月比	構成比	価 額	前年同期比	構成比	
化学製品	360,035	113.7	100.0	429,376	57.9	100.0	イラン・インド
そ の 他	0	—	—	0	—	—	

### 【主要輸入品目】

(単位:千円、%)

品 名	当 月			累 計			当月 主要輸入国
	価 額	前年同月比	構成比	価 額	前年同期比	構成比	
製材	0	—	—	0	—	—	
化学製品	0	—	—	0	—	—	
合 板	368,892	138.0	100.0	1,178,875	111.3	100.0	インドネシア・マレーシア
そ の 他	0	—	—	0	—	—	

### 【外国貿易船入港隻数】

(単位:隻、トン、%)

船 籍	当 月				1月以降累計		
	隻数	純トン数	前月比	前年同月比	隻数	純トン数	前年同期比
日 本	0	0	—	—	0	0	—
外 国	5	16,582	125.0	166.7	13	41,401	118.2
合 計	5	16,582	125.0	166.7	13	41,401	118.2

\* 速報値から輸入9桁速報及び輸出確報値に変更になりました。

\* 用語の解説は税関HP財務省貿易統計、検索ページ内「用語の解説」をご覧ください。

### 密輸に関する情報は

フリーダイヤル シロイ クロイ  
0120 - 461 - 961

この資料に関するお問い合わせは  
徳山税関支署 平生出張所  
Tel (0820)-56-3076