

# 徳山・下松港 貿易概況

## 平成 2 5 年 8 月 分（速報値）

平成 2 5 年 9 月 2 7 日  
徳山税関支署

輸出は 1 0 か月連続のプラス  
輸入は 4 か月連続のプラス

### 1 . 総額

輸 出	4 0 2 億 9 3 百万円	( + 3 5 . 9 % )
輸 入	5 9 1 億 0 9 百万円	( + 3 1 . 6 % )
輸出入差引額	1 8 8 億 1 6 百万円の入超	

(増減比は前年同月比、以下同じ。)

### 2 . 輸 出

輸出総額は、4 0 2 億 9 3 百万円、伸び率 + 3 5 . 9 %、金額にして 1 0 6 億 4 0 百万円の増加で、1 0 か月連続のプラスとなった。これは、大幅な減少品目が少なく、有機化合物、プラスチック、鉄鋼など増加したことが主な要因となっている。

品目別動向では、中国、韓国等向けの有機化合物が 2 6 億 1 9 百万円の増加、中国、韓国等向けのプラスチックが 2 0 億 8 7 百万円の増加、韓国、イギリス等向けの鉄鋼が 1 4 億 3 5 百万円の増加となった。

《増加品目》有機化合物	1 3 0 億 2 8 百万円	( 2 6 億 1 9 百万円増、 + 2 5 . 2 % )
プラスチック	5 7 億 1 7 百万円	( 2 0 億 8 7 百万円増、 + 5 7 . 5 % )
鉄鋼	7 3 億 9 7 百万円	( 1 4 億 3 5 百万円増、 + 2 4 . 1 % )

《減少品目》大幅な減少品目なし

### 3 . 輸 入

輸入総額は、5 9 1 億 0 9 百万円、伸び率 + 3 1 . 6 %、金額にして 1 4 2 億 0 4 百万円の増加で、4 か月連続のプラスとなった。これは、大幅な減少品目が少なく、機械類及び輸送用機器、石炭、鉄鋼などが増加したことが主な要因となっている。

品目別動向では、パナマ、スペイン等からの機械類及び輸送用機器が 3 8 億 3 5 百万円の増加、オーストラリア、インドネシア等からの石炭が 3 5 億 2 7 百万円の増加、南アフリカ、ニューカレドニア等からの鉄鋼が 3 3 億 2 6 百万円の増加となった。

《増加品目》		
機械類及び輸送用機器	4 0 億 7 1 百万円	( 3 8 億 3 5 百万円増、 + 1 6 2 5 . 8 % )
石炭	7 2 億 9 7 百万円	( 3 5 億 2 7 百万円増、 + 9 3 . 5 % )
鉄鋼	7 1 億 5 4 百万円	( 3 3 億 2 6 百万円増、 + 8 6 . 9 % )

《減少品目》大幅な減少品目なし

注. この内容を引用されるときは、徳山税関支署発表による旨附記してください。

# 1. 徳山・下松港 主要輸出品

平成 25 年 8 月 分

品 名		当 年						前 年
		数 量	単 位	前 年 同期比	価額 (千円)	前 年 同期比	構成比	価額 (千円)
総 額	当月				40,293,146	135.9%	100.0%	29,653,315
	累計				299,183,449	128.1%	100.0%	233,549,233
1. 食料品	当月				6,871	73.7%	0.0%	9,329
	累計				59,040	102.6%	0.0%	57,518
2. 原料品	当月				3,847,709	136.1%	9.5%	2,827,601
	累計				31,592,606	117.8%	10.6%	26,807,568
合成ゴム	当月	12,359	MT	149.5%	3,378,824	133.6%	8.4%	2,529,635
	累計	107,498	MT	128.0%	28,813,690	117.2%	9.6%	24,595,037
人造繊維	当月	999	MT	171.6%	312,841	148.8%	0.8%	210,275
	累計	6,367	MT	137.9%	2,279,278	143.8%	0.8%	1,584,511
3. 鉱物性燃料	当月				1,902,460	547.6%	4.7%	347,414
	累計				9,278,975	219.6%	3.1%	4,226,136
石油及び同製品	当月				1,623,028	467.2%	4.0%	347,414
	累計				7,193,675	234.6%	2.4%	3,066,088
4. 化学製品	当月				21,719,103	133.3%	53.9%	16,292,592
	累計				171,447,561	151.8%	57.3%	112,944,654
有機化合物	当月				13,027,798	125.2%	32.3%	10,408,617
	累計				107,750,348	154.9%	36.0%	69,574,018
無機化合物	当月	19,011	MT	80.6%	2,346,280	134.8%	5.8%	1,741,109
	累計	172,493	MT	339.9%	16,728,138	126.2%	5.6%	13,254,737
プラスチック	当月	27,731	MT	133.5%	5,716,789	157.5%	14.2%	3,629,540
	累計	206,390	MT	131.7%	43,600,651	157.4%	14.6%	27,697,500
5. 原料別製品	当月				8,480,204	133.2%	21.0%	6,368,790
	累計				55,762,025	105.6%	18.6%	52,821,524
セメント	当月	58,850	MT	198.5%	227,000	277.2%	0.6%	81,883
	累計	273,930	MT	124.7%	1,009,578	166.0%	0.3%	608,057
鉄鋼	当月	45,706	MT	124.0%	7,397,364	124.1%	18.4%	5,962,242
	累計	280,159	MT	105.3%	50,013,657	103.1%	16.7%	48,495,280
金属製品	当月				43,670	77.6%	0.1%	56,252
	累計				486,340	63.9%	0.2%	761,224
6. 機械類及び輸送用機器	当月				3,735,678	124.9%	9.3%	2,990,967
	累計				27,019,429	87.9%	9.0%	30,731,135
一般機械	当月				471,214	189.1%	1.2%	249,132
	累計				4,384,991	146.8%	1.5%	2,987,883
電気機器	当月				3,464	438.5%	0.0%	790
	累計				48,156	63.3%	0.0%	76,127
自動車の部分品	当月	0	KG	—	0	—	0.0%	0
	累計	568	KG	0.0%	972	0.0%	0.0%	2,705,595
船舶類	当月				3,261,000	119.0%	8.1%	2,739,822
	累計				22,547,310	90.4%	7.5%	24,952,398
7. その他	当月				601,121	73.6%	1.5%	816,622
	累計				4,023,813	67.5%	1.3%	5,960,698

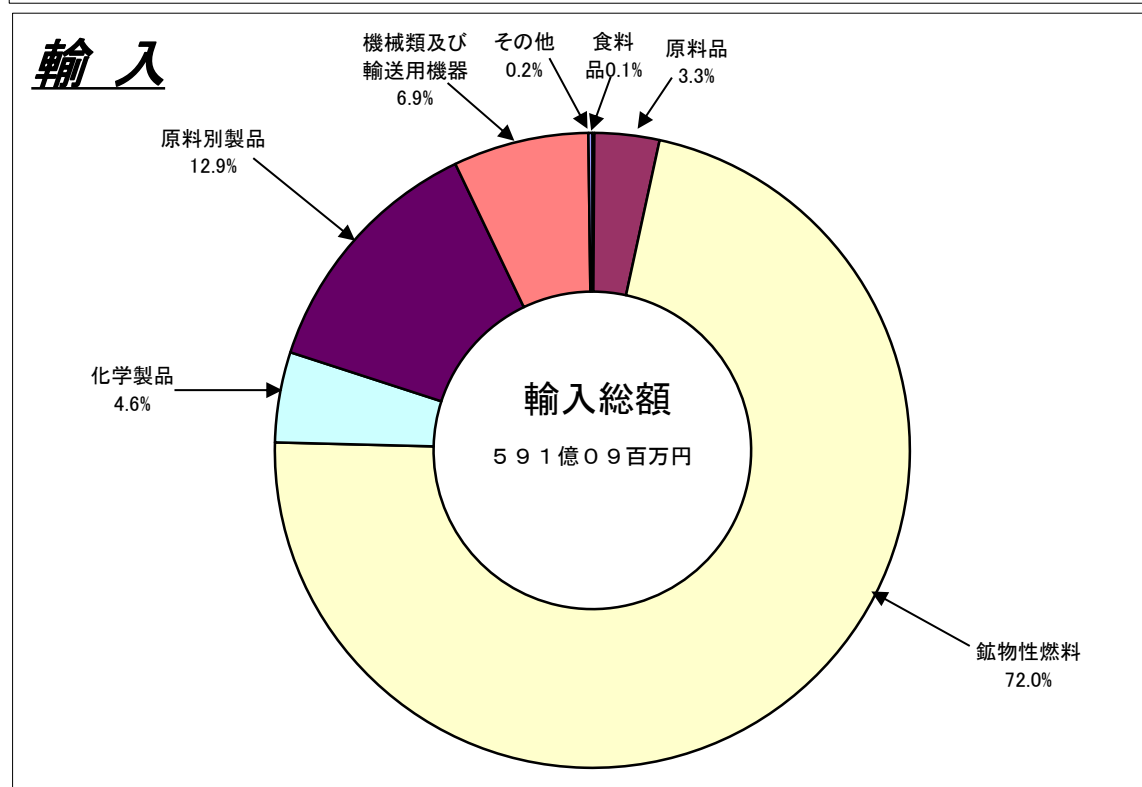
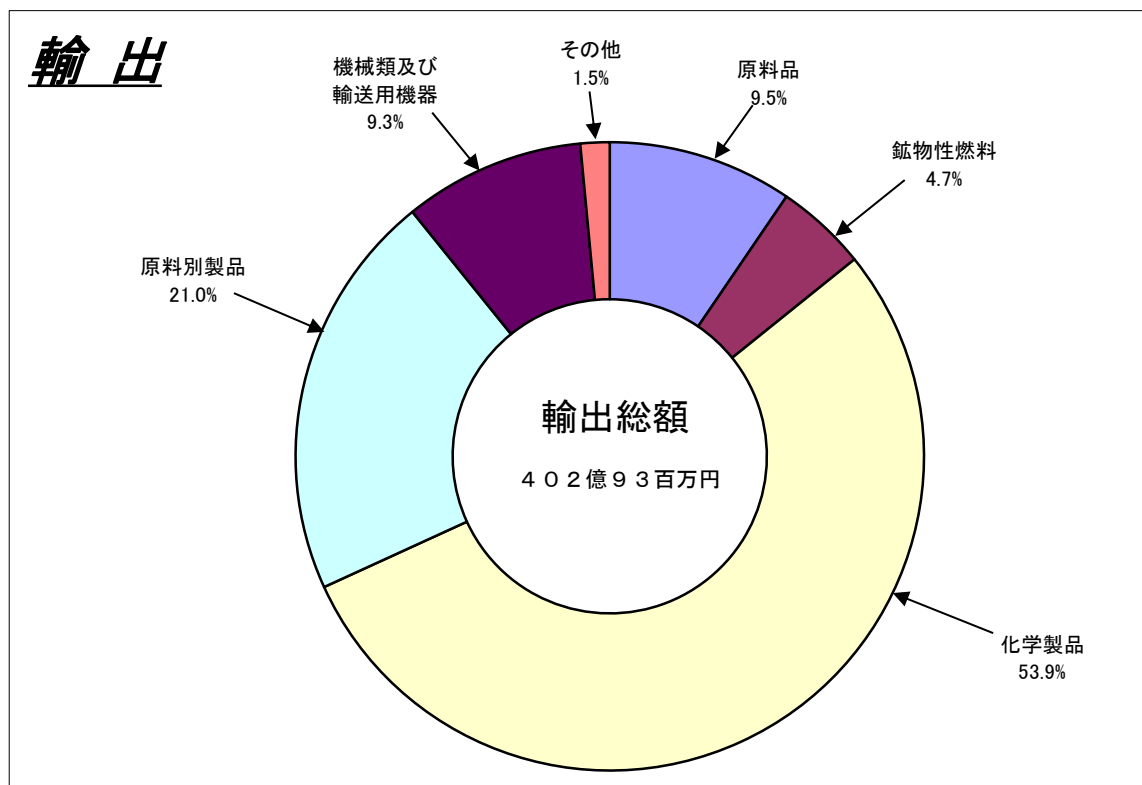
## 2. 徳山・下松港 主要輸入品

平成 25 年 8 月 分

品 名		当 年					前 年	
		数 量	単 位	前 年 同期比	価額 (千円)	前 年 同期比	構成比	価額 (千円)
総 額	当月				59,109,446	131.6%	100.0%	44,905,219
	累計				488,273,544	110.5%	100.0%	441,730,147
1. 食料品	当月				52,748	1495.1%	0.1%	3,528
	累計				235,089	877.7%	0.0%	26,784
2. 原料品	当月				1,966,722	113.2%	3.3%	1,736,855
	累計				16,983,161	132.8%	3.5%	12,791,438
生ゴム	当月	3,628	MT	112.0%	176,938	511.7%	0.3%	34,578
	累計	32,618	MT	149.8%	1,682,986	361.3%	0.3%	465,823
塩	当月	171,180	MT	86.1%	860,315	99.5%	1.5%	864,922
	累計	1,473,738	MT	119.5%	7,474,152	141.1%	1.5%	5,297,721
鉄鋼くず	当月	3,432	MT	97.7%	557,726	96.9%	0.9%	575,410
	累計	29,559	MT	99.7%	5,321,545	109.3%	1.1%	4,866,746
非鉄金属鉱	当月	1,056	MT	624.9%	297,374	127.6%	0.5%	233,056
	累計	5,906	MT	61.1%	1,962,234	139.1%	0.4%	1,411,081
3. 鉱物性燃料	当月				42,538,757	125.3%	72.0%	33,936,871
	累計				408,467,842	113.3%	83.7%	360,516,077
石炭	当月	695,795	MT	178.6%	7,296,692	193.5%	12.3%	3,770,093
	累計	4,931,369	MT	102.3%	53,584,403	101.5%	11.0%	52,771,413
原油及び粗油	当月	327,838	KL	84.1%	21,811,986	109.9%	36.9%	19,849,472
	累計	3,564,635	KL	92.8%	234,606,063	106.6%	48.0%	220,149,051
石油製品	当月				12,809,812	132.7%	21.7%	9,653,452
	累計				107,061,556	141.4%	21.9%	75,710,756
液化石油ガス	当月	7,613	MT	63.4%	620,267	93.4%	1.0%	663,854
	累計	144,215	MT	90.3%	13,165,519	110.8%	2.7%	11,884,857
4. 化学製品	当月				2,692,261	214.7%	4.6%	1,254,144
	累計				15,107,686	134.3%	3.1%	11,245,907
有機化合物	当月				1,576,543	527.4%	2.7%	298,943
	累計				7,292,421	386.9%	1.5%	1,884,646
無機化合物	当月	8,949	MT	105.0%	642,114	98.3%	1.1%	653,295
	累計	57,125	MT	87.8%	4,669,725	68.9%	1.0%	6,775,268
5. 原料別製品	当月				7,644,003	156.7%	12.9%	4,879,247
	累計				39,397,776	109.9%	8.1%	35,857,008
鉄鋼	当月	51,770	MT	147.9%	7,154,253	186.9%	12.1%	3,828,015
	累計	213,605	MT	96.5%	30,443,198	116.6%	6.2%	26,103,170
非鉄金属	当月	354	MT	56.9%	281,088	52.1%	0.5%	539,123
	累計	3,512	MT	99.0%	3,587,567	97.1%	0.7%	3,695,767
6. 機械類及び輸送用機器	当月				4,070,951	1725.8%	6.9%	235,887
	累計				7,269,685	142.3%	1.5%	5,109,086
7.その他	当月				144,004	5.0%	0.2%	2,858,687
	累計				812,305	5.0%	0.2%	16,183,847

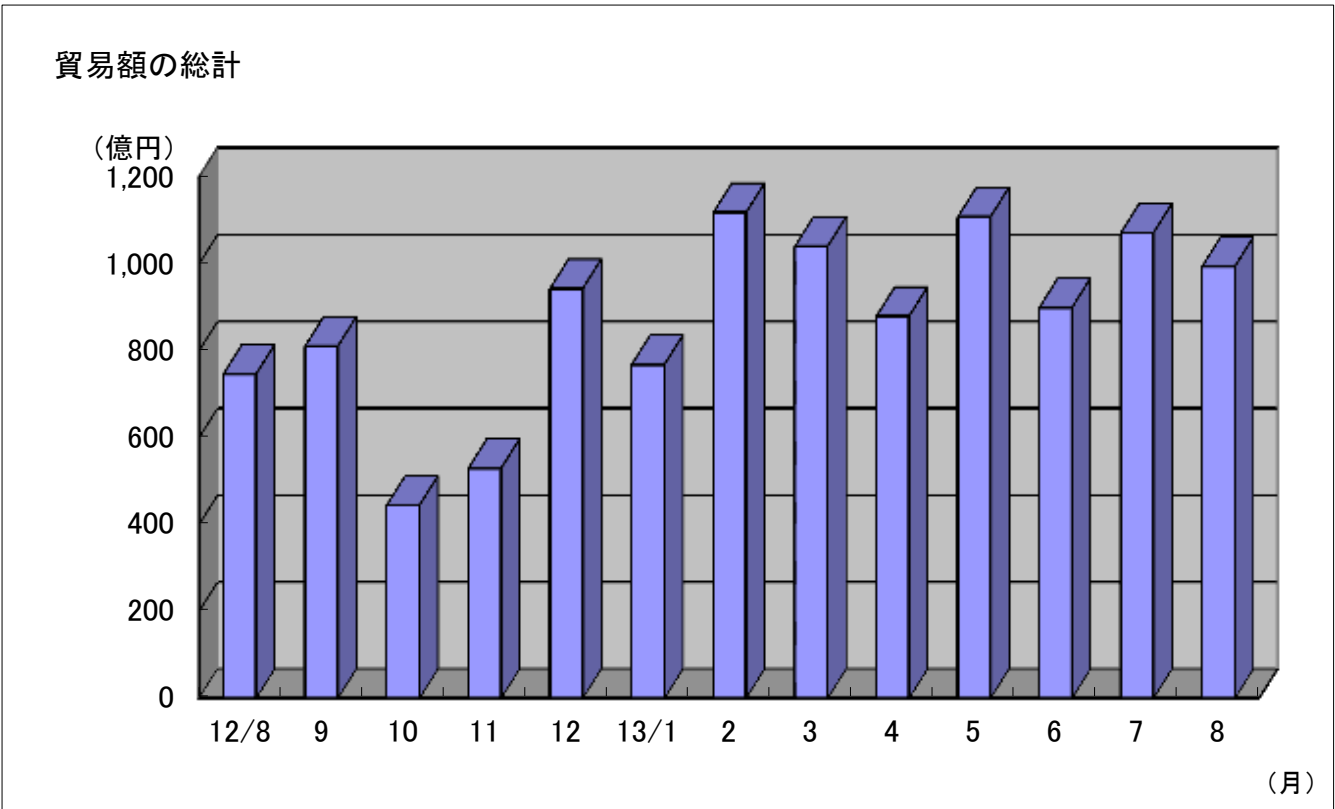
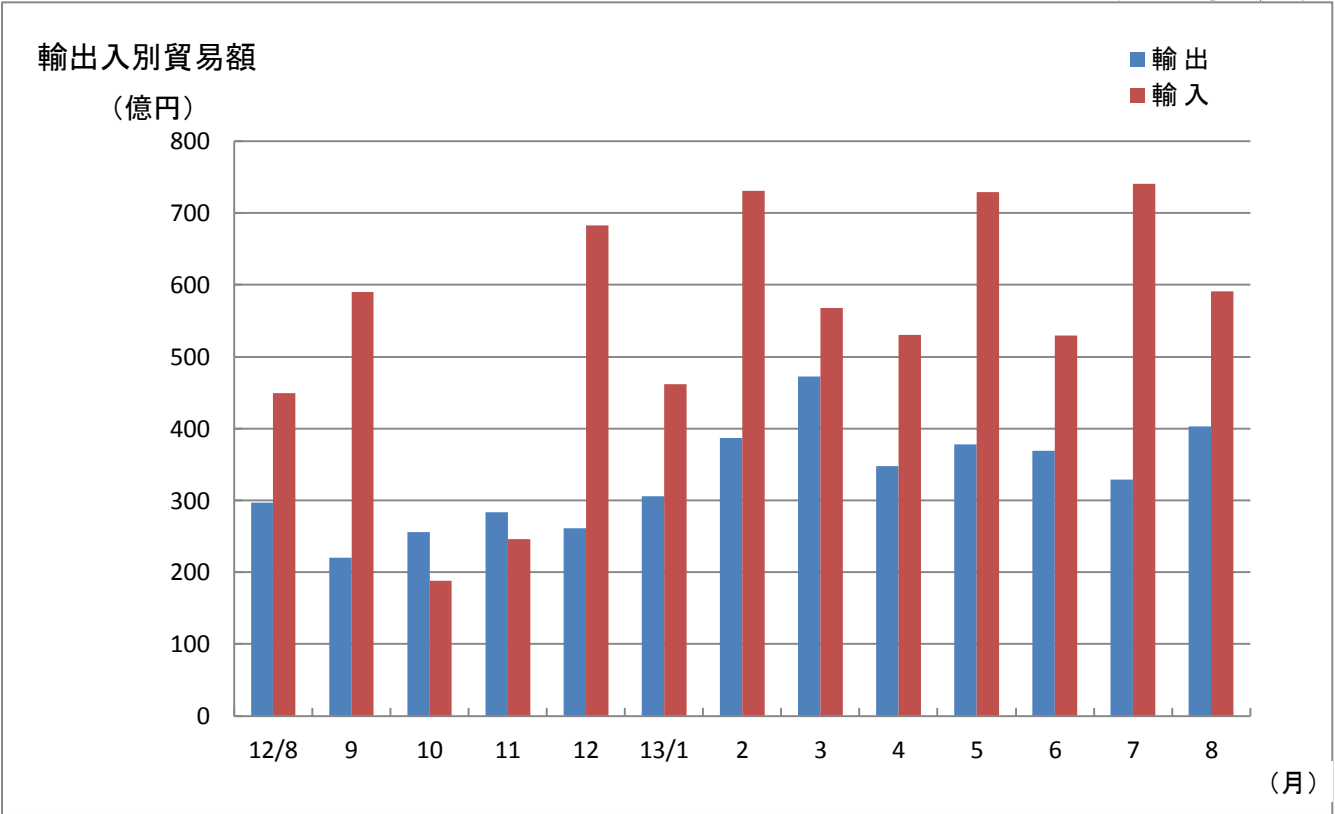
### 3. 徳山・下松港 品別割合グラフ

平成25年8月分



4. 徳山・下松港 貿易額推移グラフ

平成25年8月分



(億円)													
月	12/8	9	10	11	12	13/1	2	3	4	5	6	7	8
輸 出	297	220	256	283	261	306	387	472	348	378	369	329	403
輸 入	449	590	188	246	683	462	731	568	530	729	529	741	591
合 計	746	810	444	529	943	768	1,118	1,040	879	1,108	899	1,071	994

# 三 田 尻 中 関 港 貿 易 概 況

## (平成25年8月分速報値)

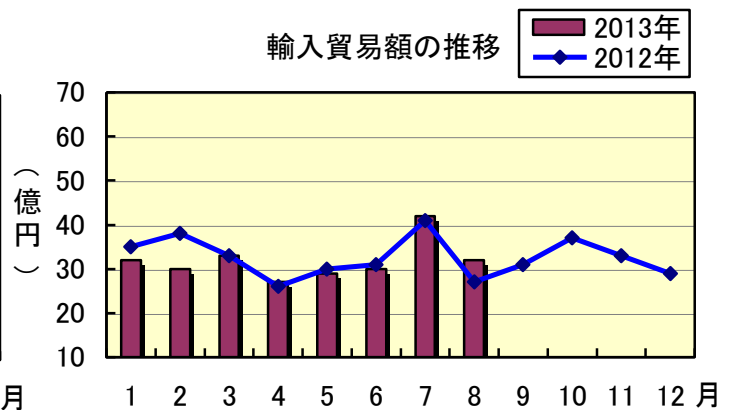
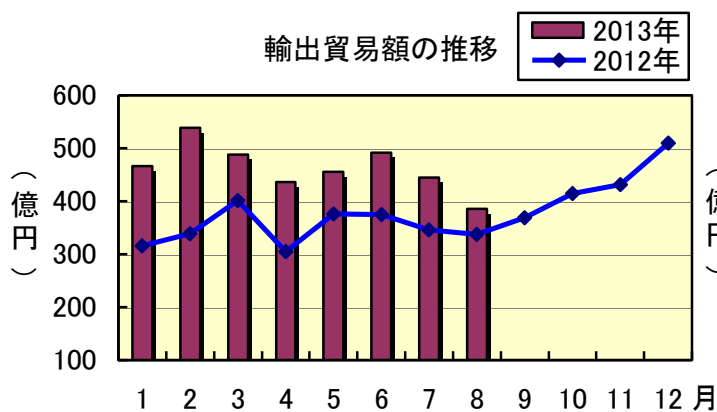
平成25年9月19日  
徳山税関支署防府出張所

### 輸出は2か月連続の減少、輸入は4か月ぶりの減少

## 1 貿 易 額

(単位：百万円)

	価 額	前年同月比
輸 出	38,487	114.2%
輸 入	3,197	118.9%

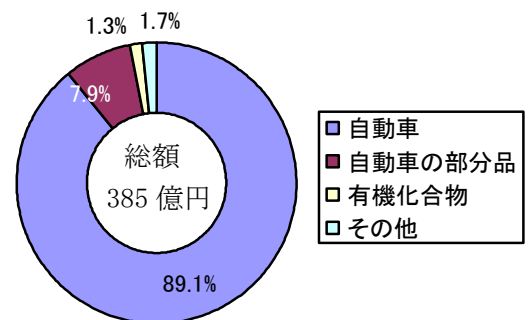


## 2 輸 出 動 向

### 主要品目

(単位：千円)

品 目	当月価額	前年同月比	主な仕向地
自 動 車	34,273,542	116.5%	アメリカ、オーストラリア、カナダ
自動車の部分品	3,031,439	103.7%	中国、タイ、台湾
有機化合物	497,899	121.4%	ドイツ、イタリア

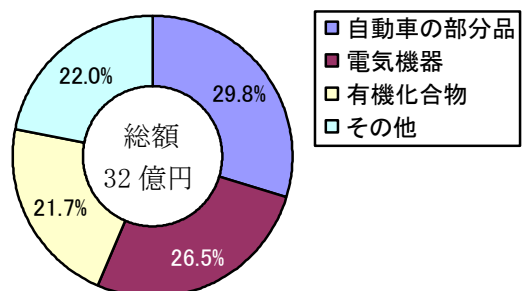


## 3 輸 入 動 向

### 主要品目

(単位：千円)

品 目	当月価額	前年同月比	主な原産国
自動車の部分品	954,246	111.5%	中国、韓国、ドイツ
電 気 機 器	848,268	181.8%	マレーシア、中国、香港
有機化合物	693,907	81.6%	パキスタン、ブラジル、アメリカ



# 平生港貿易概況 平成25年8月分(速報値)

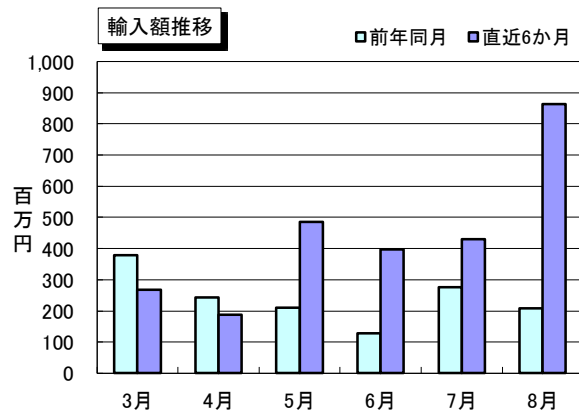
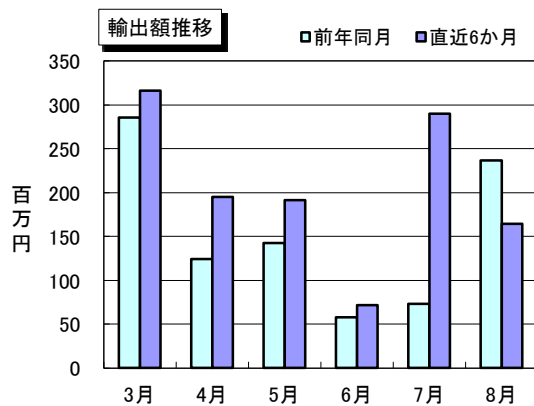
平成25年10月1日  
徳山税関支署 平生出張所

## 【貿易額】

(単位:千円、%)

区 分	当 月			累 計	
	貿易額	前月比	前年同月比	貿易額	前年同期比
輸 出	164,286	56.7	69.3	1,652,951	131.7
輸 入	863,811	201.1	413.3	3,422,518	137.3
輸出入総額	1,028,097	142.9	230.5	5,075,469	135.4

※輸出入貿易額は速報値



## 【主要輸出品目】

(単位:千円、%)

品 名	当 月			累 計			当月 主要輸出国
	価 額	前年同月比	構成比	価 額	前年同期比	構成比	
化学製品	164,286	69.3	100.0	1,652,951	133.0	100.0	タイ、トルコ
そ の 他	0	—	—	0	全減	—	—

## 【主要輸入品目】

(単位:千円)

品 名	当 月			累 計			当月 主要輸入国
	価 額	前年同月比	構成比	価 額	前年同期比	構成比	
製材	0	—	—	2,060	全増	0.1	—
化学製品	0	—	—	0	全減	—	—
合 板	863,811	413.3	100.0	3,420,458	137.4	99.9	マレーシア、インドネシア
そ の 他	0	—	—	0	—	—	—

## 【外国貿易船入港隻数】

(単位:隻、トン、%)

船 籍	当 月				1月以降累計		
	隻数	純トン数	前月比	前年同月比	隻数	純トン数	前年同期比
日 本	0	0	—	—	0	0	—
外 国	8	25,651	160.0	266.7	37	122,964	108.8
合 計	8	25,651	160.0	266.7	37	122,964	108.8

密輸に関する情報は

フリーダイヤル シロイ クロイ  
0120 - 461 - 961

この資料に関するお問い合わせは  
徳山税関支署 平生出張所  
TEL (0820)-56-3076