

徳山・下松港 貿易概況

平成24年8月分（速報値）

平成24年9月27日
徳山税関支署

輸出は10か月連続のマイナス 輸入は2か月ぶりのマイナス

1. 総額

輸 出	297億37百万円	（－ 5.0％）
輸 入	448億96百万円	（－24.2％）
輸出入差引額	151億59百万円の入超	

（増減比は前年同月比、以下同じ。）

2. 輸出

輸出総額は、297億37百万円、伸び率－5.0％、金額にして15億71百万円の減少で、10か月連続のマイナスとなった。これは、船舶類などは増加したものの、有機化合物、鉄鋼などが減少したことが主な要因となっている。

品目別動向では、パナマ向けの船舶類が27億40百万円の増加となった。

一方、中国、韓国等向けの有機化合物が19億12百万円の減少、中国、マレーシア等向けの鉄鋼が8億48百万円の減少となった。

《増加品目》船舶類 27億40百万円（ 27億40百万円増、 全増 ）

《減少品目》有機化合物 104億79百万円（ 19億12百万円減、 － 15.4％）
鉄鋼 59億62百万円（ 8億48百万円減、 － 12.4％）

3. 輸入

輸入総額は、448億96百万円、伸び率－24.2％、金額にして143億37百万円の減少で、2か月ぶりのマイナスとなった。これは、非鉄金属が微増したものの、原油及び粗油、石油製品、鉄鋼など、その他の輸入品が減少したことが主な要因となっている。

品目別動向では、カタール、アラブ首長国連邦等からの原油及び粗油が36億36百万円の減少、インド、クウェート等からの石油製品が32億13百万円減少、南アフリカ、ニューカレドニア等からの鉄鋼が26億19百万円の減少となった。

《増加品目》非鉄金属 5億39百万円（ 1億98百万円増、＋ 57.9％）

《減少品目》原油及び粗油 198億49百万円（ 36億36百万円減、－ 15.5％）
石油製品 96億53百万円（ 32億13百万円減、－ 25.0％）
鉄鋼 38億35百万円（ 26億19百万円減、－ 40.6％）

注. この内容を引用されるときは、徳山税関支署発表による旨附記してください。

1. 徳山・下松港 主要輸出品

平成 24 年 8 月 分

品 名		当 年					前 年	
		数 量	単 位	前 年 同期比	価額 (千円)	前 年 同期比	構成比	価額 (千円)
総 額	当月				29,737,086	95.0%	100.0%	31,308,086
	累計				233,628,249	81.9%	100.0%	285,112,299
1. 食料品	当月				9,329	112.4%	0.0%	8,298
	累計				57,518	174.6%	0.0%	32,950
2. 原料品	当月				2,827,601	103.2%	9.5%	2,739,677
	累計				26,807,568	109.9%	11.5%	24,384,697
合成ゴム	当月	8,265	MT	106.4%	2,529,635	97.7%	8.5%	2,589,460
	累計	83,960	MT	115.1%	24,595,037	111.8%	10.5%	21,994,960
人造繊維	当月	582	MT	102.1%	210,275	140.0%	0.7%	150,217
	累計	4,617	MT	80.5%	1,584,511	77.9%	0.7%	2,033,810
3. 鉱物性燃料	当月				347,414	39.1%	1.2%	888,947
	累計				4,226,136	43.2%	1.8%	9,778,705
石油及び同製品	当月				347,414	68.3%	1.2%	508,951
	累計				3,066,088	39.2%	1.3%	7,814,453
4. 化学製品	当月				16,376,363	86.9%	55.1%	18,834,722
	累計				113,023,670	70.8%	48.4%	159,655,546
有機化合物	当月				10,479,338	84.6%	35.2%	12,390,997
	累計				69,639,984	67.4%	29.8%	103,293,193
無機化合物	当月	23,945	MT	841.7%	1,754,159	77.3%	5.9%	2,268,450
	累計	51,116	MT	67.0%	13,267,787	64.8%	5.7%	20,477,985
プラスチック	当月	20,776	MT	88.9%	3,629,540	92.7%	12.2%	3,916,970
	累計	156,734	MT	79.8%	27,697,500	85.3%	11.9%	32,461,450
5. 原料別製品	当月				6,368,790	82.6%	21.4%	7,709,891
	累計				52,821,524	82.6%	22.6%	63,973,935
セメント	当月	29,640	MT	36.9%	81,883	43.5%	0.3%	188,445
	累計	219,700	MT	73.7%	608,057	82.7%	0.3%	735,190
鉄鋼	当月	36,865	MT	94.8%	5,962,242	87.6%	20.0%	6,809,867
	累計	266,049	MT	87.8%	48,495,280	84.8%	20.8%	57,210,234
金属製品	当月				56,252	309.1%	0.2%	18,199
	累計				761,224	48.8%	0.3%	1,559,521
6. 機械類及び輸送用機器	当月				2,990,967	374.8%	10.1%	797,964
	累計				30,731,135	144.1%	13.2%	21,327,228
一般機械	当月				249,132	53.6%	0.8%	464,536
	累計				2,987,883	157.3%	1.3%	1,899,459
電気機器	当月				790	133.0%	0.0%	594
	累計				76,127	34.7%	0.0%	219,630
自動車の部分品	当月	0	KG	全減	0	全減	0.0%	332,834
	累計	1,979,370	KG	187.1%	2,705,595	188.5%	1.2%	1,435,672
船舶類	当月				2,739,822	全増	9.2%	0
	累計				24,952,398	140.4%	10.7%	17,771,365
7. その他	当月				816,622	248.5%	2.7%	328,587
	累計				5,960,698	100.0%	2.6%	5,959,238

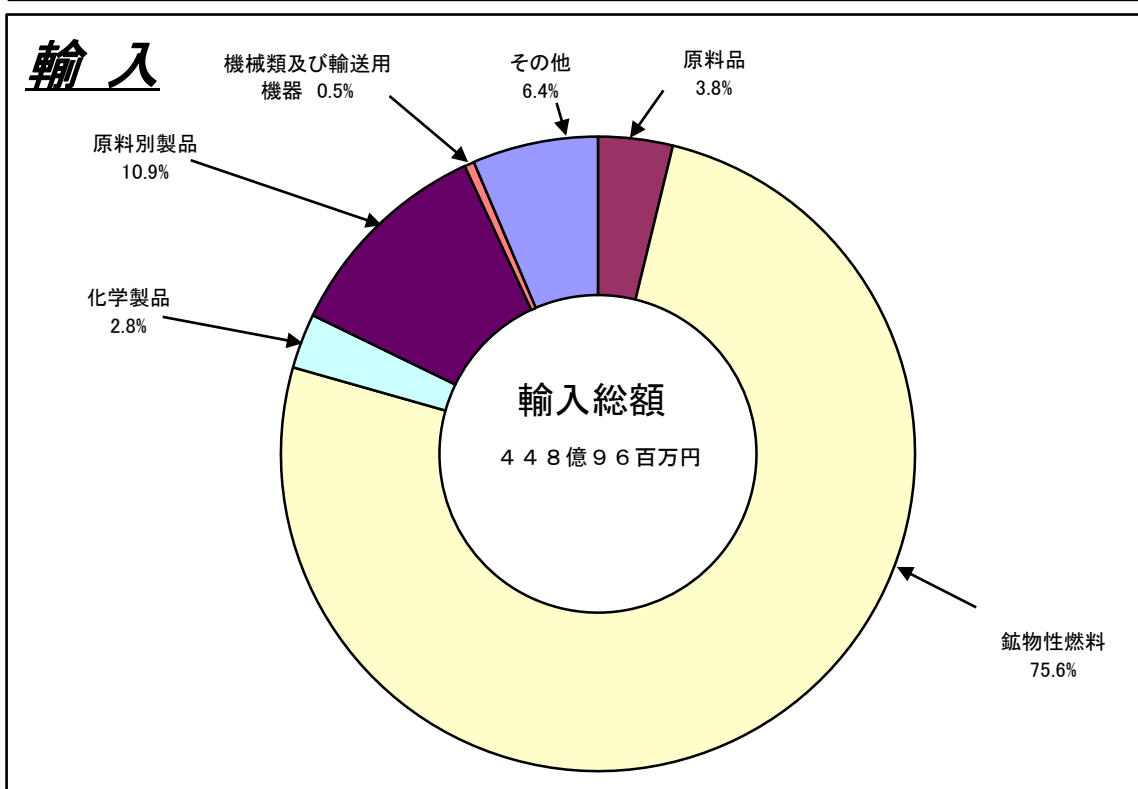
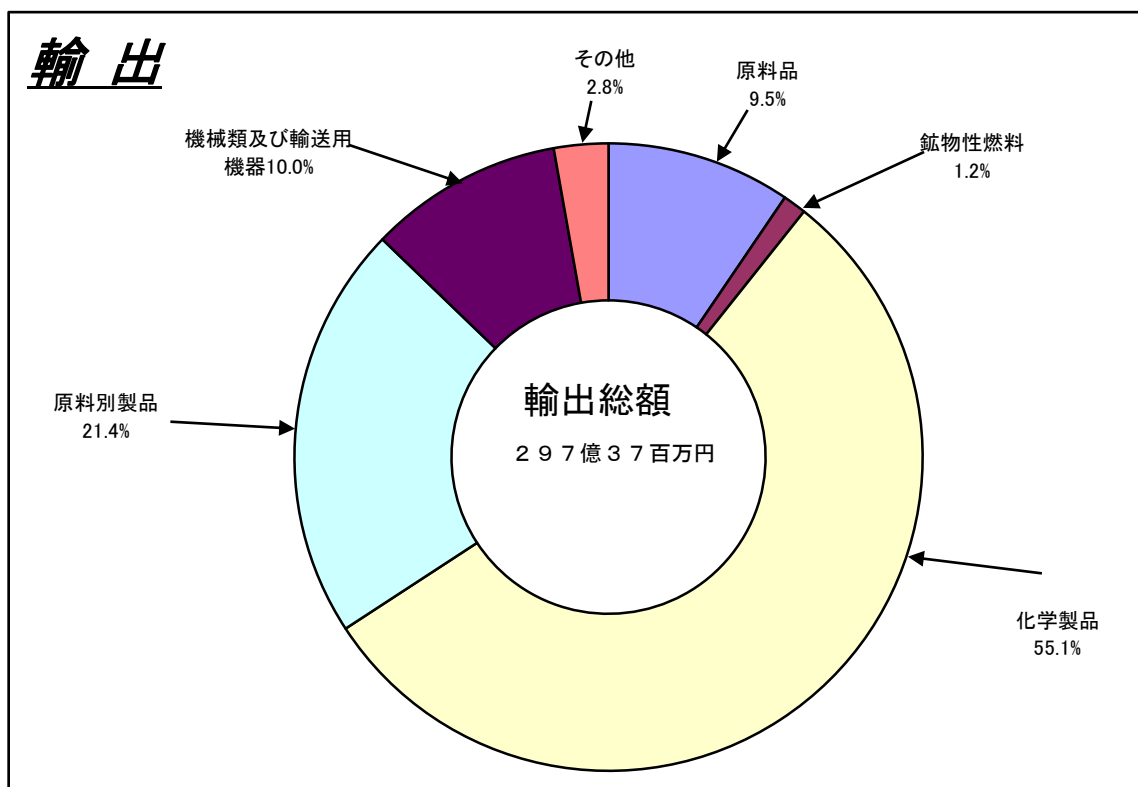
2. 徳山・下松港 主要輸入品

平成 24 年 8 月 分

品 名		当 年					前 年	
		数 量	単 位	前 年 同期比	価額 (千円)	前 年 同期比	構成比	価額 (千円)
総 額	当月				44,895,809	75.8%	100.0%	59,233,151
	累計				441,551,417	90.7%	100.0%	486,675,919
1. 食料品	当月				3,528	60.1%	0.0%	5,870
	累計				26,784	68.1%	0.0%	39,326
2. 原料品	当月				1,718,737	63.5%	3.8%	2,707,673
	累計				12,711,743	57.5%	2.9%	22,103,525
生ゴム	当月	3,240	MT	70.0%	34,578	74.8%	0.1%	46,247
	累計	21,771	MT	72.9%	465,823	40.1%	0.1%	1,162,252
塩	当月	198,775	MT	85.8%	846,804	82.8%	1.9%	1,022,192
	累計	1,233,629	MT	74.8%	5,216,904	61.8%	1.2%	8,437,434
鉄鋼くず	当月	3,512	MT	50.6%	575,410	46.3%	1.3%	1,242,110
	累計	29,656	MT	72.4%	4,867,868	56.4%	1.1%	8,624,271
非鉄金属鉱	当月	169	MT	27.5%	233,056	72.7%	0.5%	320,539
	累計	9,669	MT	80.2%	1,411,081	47.3%	0.3%	2,981,601
3. 鉱物性燃料	当月				33,938,488	75.9%	75.6%	44,694,881
	累計				360,370,191	93.9%	81.6%	383,906,690
石炭	当月	389,527	MT	69.3%	3,771,710	60.8%	8.4%	6,204,918
	累計	4,819,759	MT	105.0%	52,625,527	110.8%	11.9%	47,500,125
原油及び粗油	当月	389,687	KL	93.7%	19,849,472	84.5%	44.2%	23,485,003
	累計	3,840,286	KL	95.3%	220,149,051	97.2%	49.9%	226,561,250
石油製品	当月				9,653,452	75.0%	21.5%	12,866,172
	累計				75,710,756	79.3%	17.1%	95,415,860
液化石油ガス	当月	12,000	MT	37.6%	663,854	31.0%	1.5%	2,138,788
	累計	159,624	MT	83.6%	11,884,857	82.6%	2.7%	14,381,247
4. 化学製品	当月				1,254,144	72.8%	2.8%	1,721,703
	累計				11,245,907	79.8%	2.5%	14,101,214
有機化合物	当月				298,943	54.9%	0.7%	544,099
	累計				1,884,646	32.9%	0.4%	5,726,521
無機化合物	当月	8,521	MT	126.4%	653,295	78.7%	1.5%	830,212
	累計	65,026	MT	118.5%	6,775,268	116.8%	1.5%	5,799,117
5. 原料別製品	当月				4,886,338	65.5%	10.9%	7,463,751
	累計				35,903,859	77.4%	8.1%	46,387,798
鉄鋼	当月	35,006	MT	70.7%	3,835,106	59.4%	8.5%	6,453,971
	累計	221,530	MT	89.8%	26,150,021	70.8%	5.9%	36,955,591
非鉄金属	当月	622	MT	299.0%	539,123	157.9%	1.2%	341,380
	累計	3,546	MT	107.5%	3,695,767	99.3%	0.8%	3,723,637
6. 機械類及び輸送用機器	当月				235,887	81.4%	0.5%	289,703
	累計				5,109,086	174.9%	1.2%	2,921,241
7.その他	当月				2,858,687	121.7%	6.4%	2,349,570
	累計				16,183,847	94.0%	3.7%	17,216,125

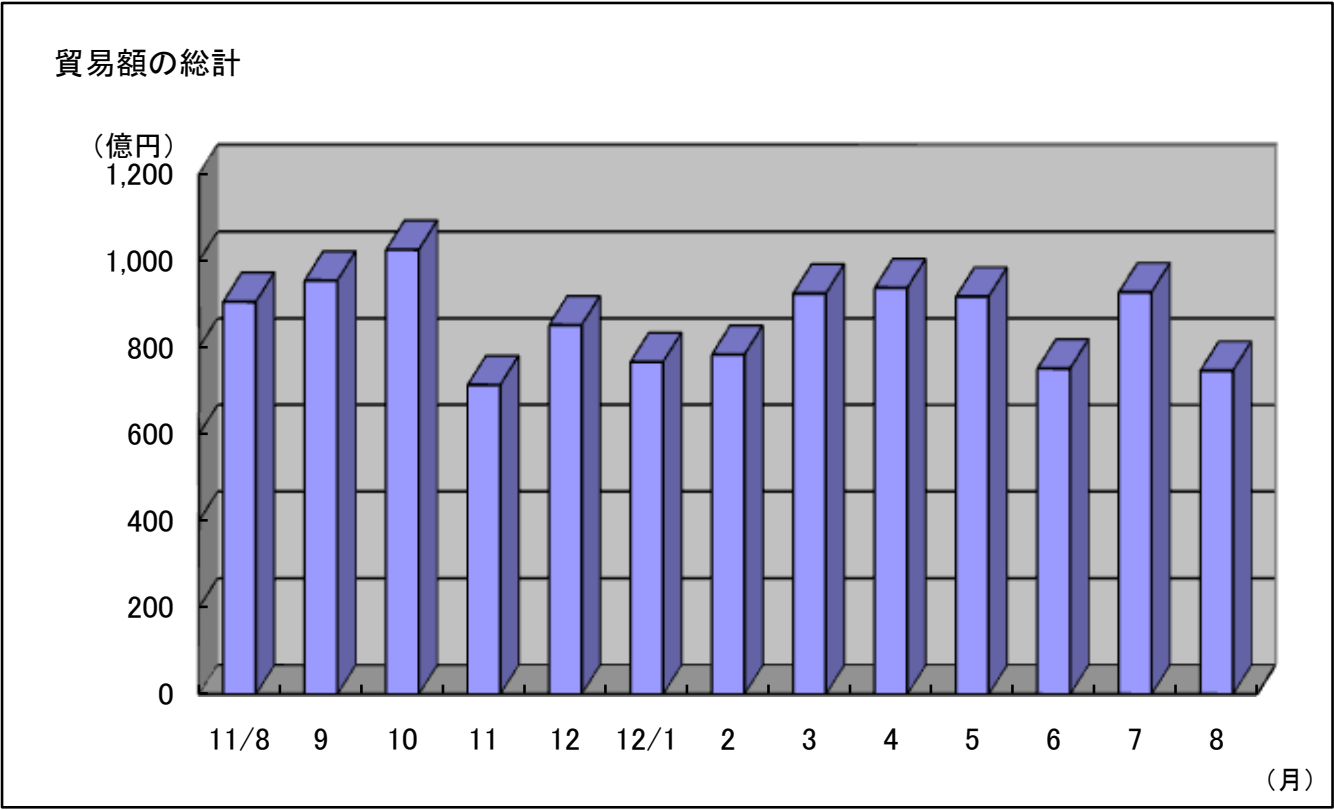
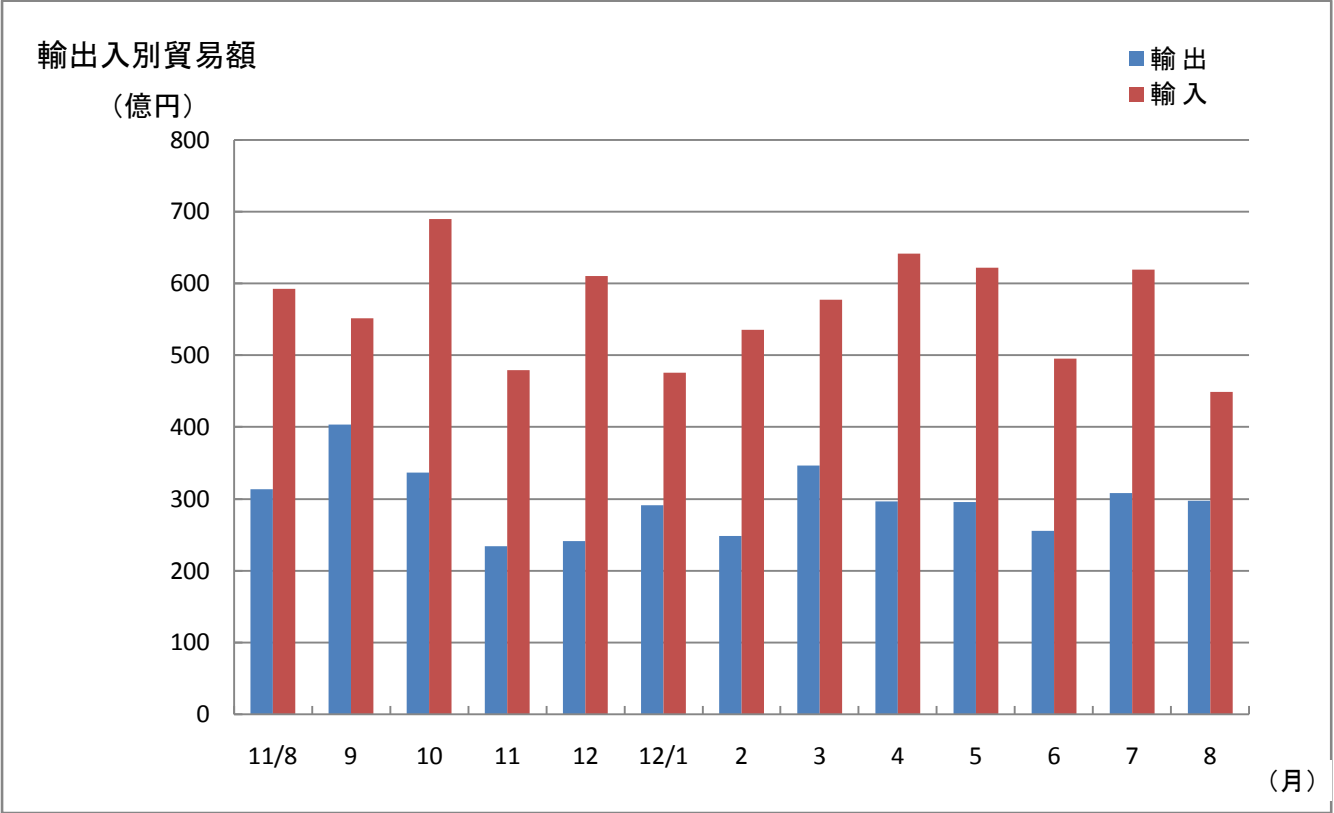
3. 徳山・下松港 品別割合グラフ

平成24年8月分



4. 徳山・下松港 貿易額推移グラフ

平成24年8月分



(億円)													
月	11/8	9	10	11	12	12/1	2	3	4	5	6	7	8
輸出	313	403	336	234	241	291	248	346	296	295	255	308	297
輸入	592	551	689	479	610	475	535	577	641	622	495	619	449
合計	905	954	1,025	713	851	766	783	924	937	917	751	927	746

三田尻中関港貿易概況 (平成24年8月分速報値)

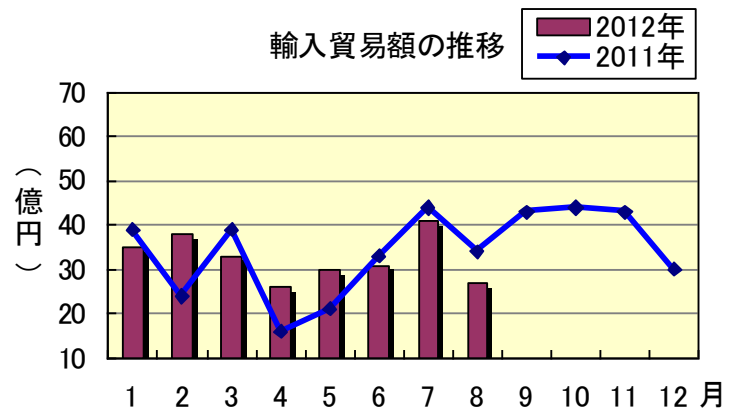
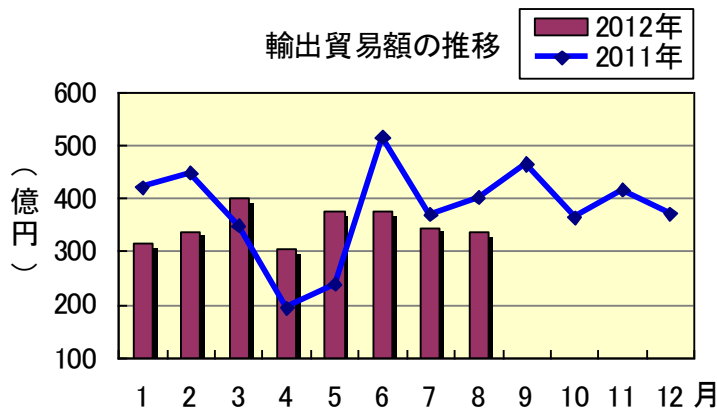
平成24年9月25日
徳山税関支署防府出張所

輸出は3か月連続の減少、輸入は4か月ぶりの減少。

1 貿易額

(単位：百万円)

	価 額	前年同月比
輸 出	33,712	83.8%
輸 入	2,688	80.0%

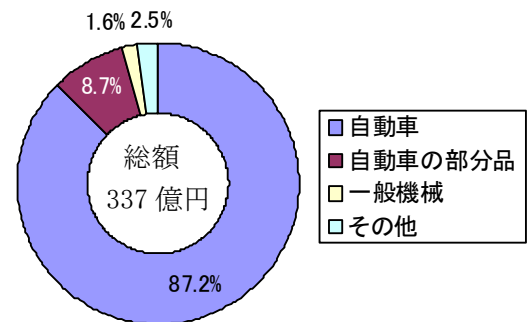


2 輸出動向

主要品目

(単位：千円)

品 目	当月価額	前年同月比	主な仕向国
自 動 車	29,407,826	84.3%	アメリカ、 オーストラリア、カナダ
自動車の部分品	2,922,054	70.8%	中国、タイ、マレーシア
一般機械	525,164	158.1%	オーストラリア、 ニュージーランド

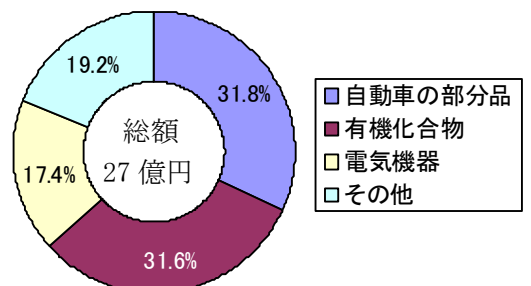


3 輸入動向

主要品目

(単位：千円)

品 目	当月価額	前年同月比	主な原産国
自動車の部分品	855,919	80.2%	中国、ドイツ、フランス
有機化合物	850,279	61.5%	パキスタン、ブラジル
電気機器	466,503	106.8%	マレーシア、フィリピン、 中国



平生港貿易概況 平成24年8月分(速報値)

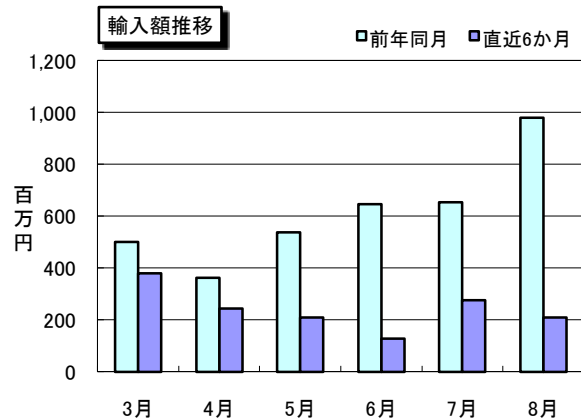
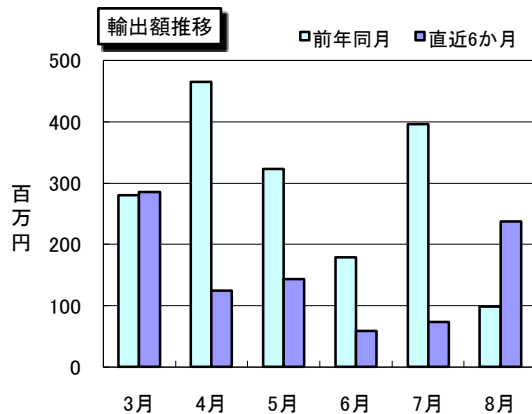
平成24年10月1日
徳山税関支署 平生出張所

【貿易額】

(単位:千円、%)

区 分	当 月			累 計	
	貿易額	前月比	前年同月比	貿易額	前年同期比
輸 出	237,072	322.2	241.9	1,254,671	48.8
輸 入	208,996	75.7	21.3	2,493,086	55.6
輸出入総額	446,068	127.5	41.4	3,747,757	53.1

※輸出入貿易額は速報値



【主要輸出品目】

(単位:千円、%)

品 名	当 月			累 計			当月 主要輸出国
	価 額	前年同月比	構成比	価 額	前年同期比	構成比	
化学製品	237,072	241.9	100.0	1,243,224	60.6	99.1	イラン、オランダ
そ の 他	0	—	—	11,447	2.2	0.9	—

【主要輸入品目】

(単位:千円)

品 名	当 月			累 計			当月 主要輸入国
	価 額	前年同月比	構成比	価 額	前年同期比	構成比	
製材	0	全減	—	0	全減	—	—
化学製品	0	—	—	3,212	42.1	0.1	—
合 板	208,996	21.4	100.0	2,489,874	55.7	99.9	インドネシア、マレーシア
そ の 他	0	—	—	0	—	—	—

【外国貿易船入港隻数】

(単位:隻、トン、%)

船 籍	当 月				1月以降累計		
	隻数	純トン数	前月比	前年同月比	隻数	純トン数	前年同期比
日 本	0	0	—	—	0	0	—
外 国	3	11,785	75.0	33.3	34	105,334	89.5
合 計	3	11,785	75.0	33.3	34	105,334	89.5

密輸に関する情報は

フリーダイヤル シロイ クロイ
0120 - 461 - 961

この資料に関するお問い合わせは
徳山税関支署 平生出張所
TEL (0820)-56-3076