

徳山・下松港 貿易概況

平成 2 1 年 4 月 分（速報値）

平成 2 1 年 6 月 2 日
徳山税関支署

輸出は 8 か月連続のマイナス
輸入は 7 か月連続のマイナス

1 . 総 額

輸 出	3 6 6 億 8 9 百万円	（－ 1 7 . 8 %）
輸 入	3 5 0 億 3 1 百万円	（－ 5 6 . 1 %）
輸出入差引額	1 6 億 5 8 百万円の出超	

（増減比は前年同月比、以下同じ。）

2 . 輸 出

輸出総額は、3 6 6 億 8 9 百万円、伸び率－1 7 . 8 %、金額にして 7 9 億 4 9 百万円の減少で 8 か月連続のマイナスとなった。これは、鉄鋼、有機化合物などの減少が主な要因となっている。

品目別動向では、香港、台湾等向けの鉄鋼が 9 1 億 8 0 百万円の減少、中国、韓国等向けの有機化合物が 2 9 億 7 4 百万円の減少、中国、台湾等向けのプラスチックが 2 7 億 6 2 百万円の減少、中国、マレーシア等向けの合成ゴムが 1 3 億 5 5 百万円の減少となった。

《減少品目》鉄鋼	3 9 億 6 2 百万円	（ 9 1 億 8 0 百万円減、－ 6 9 . 9 %）
有機化合物	1 2 5 億 6 1 百万円	（ 2 9 億 7 4 百万円減、－ 1 9 . 1 %）
プラスチック	2 0 億 0 2 百万円	（ 2 7 億 6 2 百万円減、－ 5 8 . 0 %）
合成ゴム	1 3 億 3 4 百万円	（ 1 3 億 5 5 百万円減、－ 5 0 . 4 %）

3 . 輸 入

輸入総額は、3 5 0 億 3 1 百万円、伸び率－5 6 . 1 %、金額にして 4 4 7 億 0 3 百万円の減少で 7 か月連続のマイナスとなった。これは、原油及び粗油、石油製品などの減少が主な要因となっている。

品目別動向では、カタール、アラブ首長国連邦等からの原油及び粗油が 2 1 7 億 6 8 百万円の減少、アラブ首長国連邦、サウジアラビアからの石油製品が 1 0 7 億 7 6 百万円の減少、ニューカレドニア、南アフリカ等からの鉄鋼が 5 9 億 4 9 百万円の減少、アメリカ、韓国等からの鉄鋼くずが 1 4 億 7 1 百万円の減少となった。

《減少品目》原油及び粗油	1 9 1 億 7 3 百万円	（ 2 1 7 億 6 8 百万円減、－ 5 3 . 2 %）
石油製品	4 0 億 1 1 百万円	（ 1 0 7 億 7 6 百万円減、－ 7 2 . 9 %）
鉄鋼	2 2 億 2 2 百万円	（ 5 9 億 4 9 百万円減、－ 7 2 . 8 %）
鉄鋼くず	1 億 0 4 百万円	（ 1 4 億 7 1 百万円減、－ 9 3 . 4 %）

注．この内容を引用されるときは、徳山税関支署発表による旨附記してください。

1. 徳山・下松港 主要輸出品

平成 21 年 4 月 分

品 名		当 年					前 年	
		数 量	単 位	前年比	価額 (千円)	前年比	構成比	価額 (千円)
総 額	当月				36,689,333	82.2%	100.0%	44,637,878
	累計				128,555,473	75.0%	100.0%	171,465,532
1. 食料品	当月				5,032	全増	0.0%	0
	累計				12,287	107.0%	0.0%	11,478
2. 原料品	当月				1,456,596	50.9%	4.0%	2,862,438
	累計				7,854,897	51.8%	6.1%	15,165,960
合成ゴム	当月	6,696	MT	72.3%	1,333,955	49.6%	3.6%	2,688,835
	累計	39,089	MT	77.2%	7,162,909	50.0%	5.6%	14,316,658
人造繊維	当月	367	MT	64.0%	115,390	67.2%	0.3%	171,659
	累計	1,661	MT	64.7%	655,528	79.1%	0.5%	828,954
3. 鉱物性燃料	当月				565,992	57.3%	1.5%	986,936
	累計				1,348,611	48.3%	1.0%	2,794,662
石油及び同製品	当月				422,475	85.8%	1.2%	492,561
	累計				1,065,883	59.1%	0.8%	1,803,824
4. 化学製品	当月				17,670,929	73.6%	48.2%	23,999,546
	累計				61,350,249	67.4%	47.7%	90,968,360
有機化合物	当月				12,561,383	80.9%	34.2%	15,535,097
	累計				41,574,358	69.3%	32.3%	60,002,006
無機化合物	当月	14,590	MT	34.3%	2,201,599	78.2%	6.0%	2,813,653
	累計	68,448	MT	81.6%	9,445,564	109.2%	7.3%	8,648,917
プラスチック	当月	16,497	MT	68.9%	2,002,046	42.0%	5.5%	4,764,149
	累計	69,630	MT	76.7%	7,840,406	42.3%	6.1%	18,544,417
5. 原料別製品	当月				4,710,282	34.2%	12.8%	13,753,714
	累計				21,474,111	41.3%	16.7%	52,035,687
セメント	当月	85,307	MT	78.3%	290,018	94.3%	0.8%	307,496
	累計	400,137	MT	98.3%	1,188,600	100.0%	0.9%	1,189,153
鉄鋼	当月	19,792	MT	41.8%	3,961,848	30.1%	10.8%	13,141,393
	累計	106,542	MT	56.8%	18,641,574	37.7%	14.5%	49,487,047
金属製品	当月				302,911	303.1%	0.8%	99,941
	累計				1,218,895	161.2%	0.9%	756,067
6. 機械類及び輸送用機器	当月				11,607,783	562.6%	31.6%	2,063,372
	累計				34,450,312	460.0%	26.8%	7,489,389
一般機械	当月				573,134	36881.2%	1.6%	1,554
	累計				2,247,116	189.0%	1.7%	1,189,145
電気機器	当月				3,654	28.8%	0.0%	12,701
	累計				366,550	103.3%	0.3%	354,688
自動車の部分品	当月	0	KG	0.0%	0	0.0%	0.0%	0
	累計	13,778	KG	131.1%	5,451	76.5%	0.0%	7,126
船舶類	当月				7,266,312	全増	19.8%	0
	累計				18,441,929	526.9%	14.3%	3,500,000
7. その他	当月				672,719	69.2%	1.8%	971,872
	累計				2,065,006	68.8%	1.6%	2,999,996

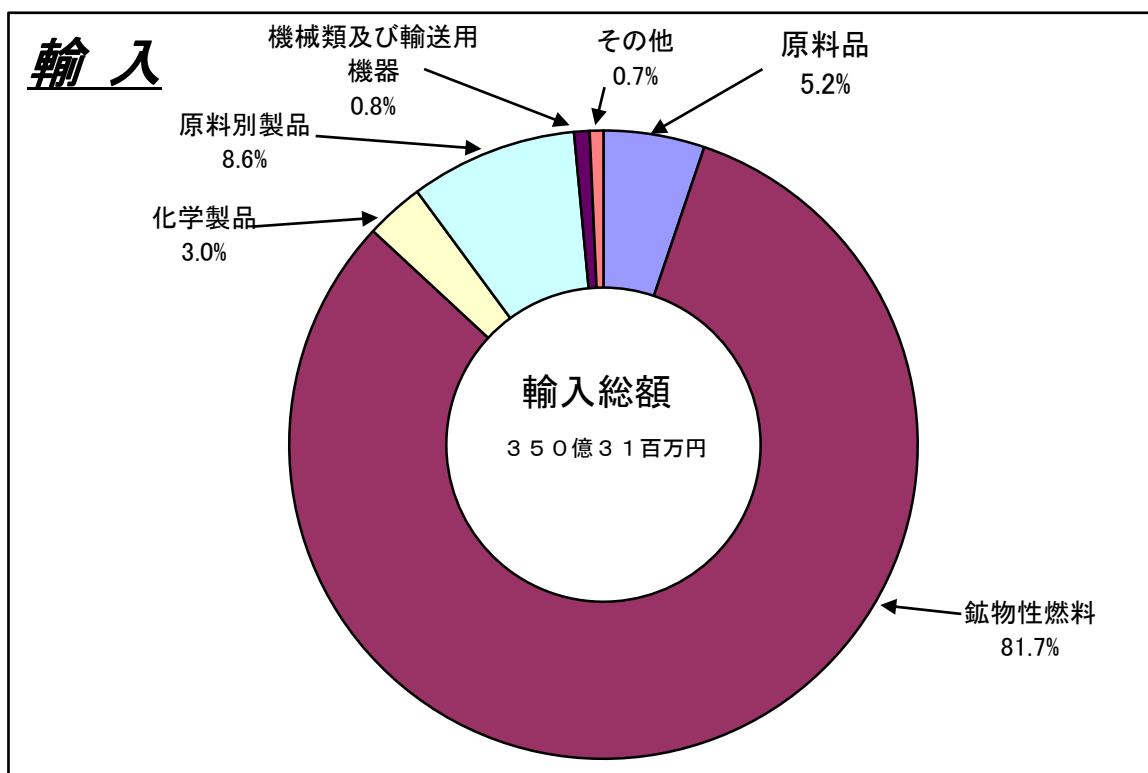
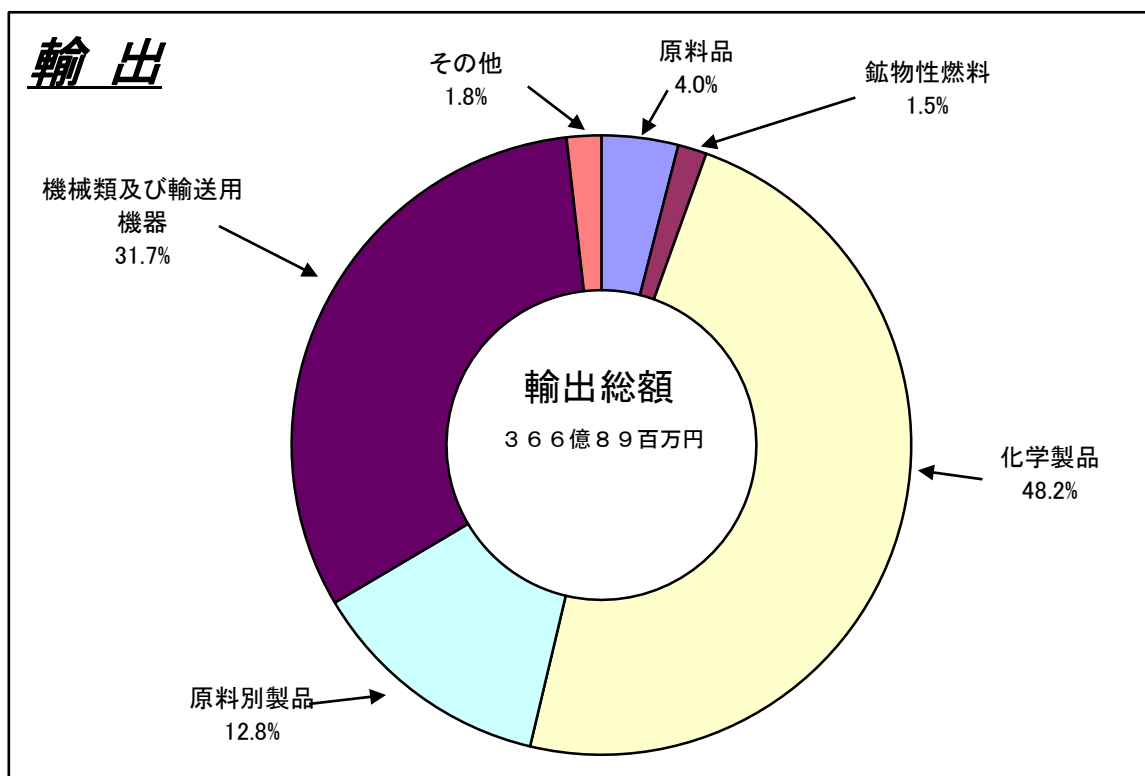
2. 徳山・下松港 主要輸入品

平成 21 年 4 月 分

品 名		当 年					前 年	
		数 量	単 位	前年比	価額 (千円)	前年比	構成比	価額 (千円)
総 額	当月				35,031,070	43.9%	100.0%	79,734,490
	累計				131,453,580	43.8%	100.0%	300,272,609
1. 食料品	当月				7,142	102.8%	0.0%	6,950
	累計				30,794	168.9%	0.0%	18,231
2. 原料品	当月				1,827,048	51.2%	5.2%	3,567,725
	累計				5,924,416	46.9%	4.5%	12,633,961
生ゴム	当月	151	MT	33.3%	27,525	22.4%	0.1%	122,688
	累計	1,661	MT	122.2%	285,982	80.2%	0.2%	356,377
りん鉱石	当月	0	MT	0.0%	0	0.0%	0.0%	0
	累計	3,079	MT	23.1%	165,333	54.1%	0.1%	305,482
塩	当月	224,386	MT	109.9%	1,582,622	171.2%	4.5%	924,481
	累計	730,097	MT	83.2%	4,076,794	100.2%	3.1%	4,066,817
鉄鋼くず	当月	819	MT	21.9%	103,670	6.6%	0.3%	1,574,293
	累計	4,533	MT	31.0%	633,158	12.3%	0.5%	5,147,536
非鉄金属鉱	当月	2,037	MT	41.3%	90,931	12.7%	0.3%	717,715
	累計	4,297	MT	45.7%	466,763	21.5%	0.4%	2,173,107
3. 鉱物性燃料	当月				28,612,412	46.9%	81.7%	60,944,510
	累計				98,893,671	41.3%	75.2%	239,575,581
石炭	当月	385,608	MT	72.7%	4,081,083	96.2%	11.6%	4,243,264
	累計	2,065,843	MT	91.1%	23,504,356	130.6%	17.9%	17,994,605
原油及び粗油	当月	631,110	KL	101.0%	19,172,719	46.8%	54.7%	40,941,081
	累計	2,024,110	KL	83.4%	55,552,509	35.5%	42.3%	156,602,660
石油製品	当月				4,010,976	27.1%	11.4%	14,786,689
	累計				16,527,826	29.6%	12.6%	55,768,544
液化石油ガス	当月	28,990	MT	267.5%	1,347,634	138.4%	3.8%	973,476
	累計	68,602	MT	69.5%	3,308,980	35.9%	2.5%	9,209,772
4. 化学製品	当月				1,039,636	49.4%	3.0%	2,104,852
	累計				4,587,678	56.7%	3.5%	8,095,190
有機化合物	当月				426,433	31.4%	1.2%	1,356,006
	累計				1,618,478	31.3%	1.2%	5,176,998
無機化合物	当月	4,787	MT	95.2%	569,943	83.1%	1.6%	685,654
	累計	17,786	MT	78.3%	2,795,199	108.5%	2.1%	2,576,041
5. 原料別製品	当月				3,025,584	33.0%	8.6%	9,177,495
	累計				17,511,014	67.9%	13.3%	25,807,032
鉄鋼	当月	12,428	MT	28.8%	2,221,725	27.2%	6.3%	8,170,697
	累計	76,541	MT	66.0%	14,563,520	67.4%	11.1%	21,597,310
非鉄金属	当月	96	MT	17.1%	100,353	14.2%	0.3%	705,204
	累計	420	MT	26.9%	495,412	16.8%	0.4%	2,942,550
6. 機械類及び輸送用機器	当月				284,270	26.7%	0.8%	1,063,988
	累計				2,653,866	73.3%	2.0%	3,619,058
7.その他	当月				234,978	8.2%	0.7%	2,868,970
	累計				1,852,141	17.6%	1.4%	10,523,556

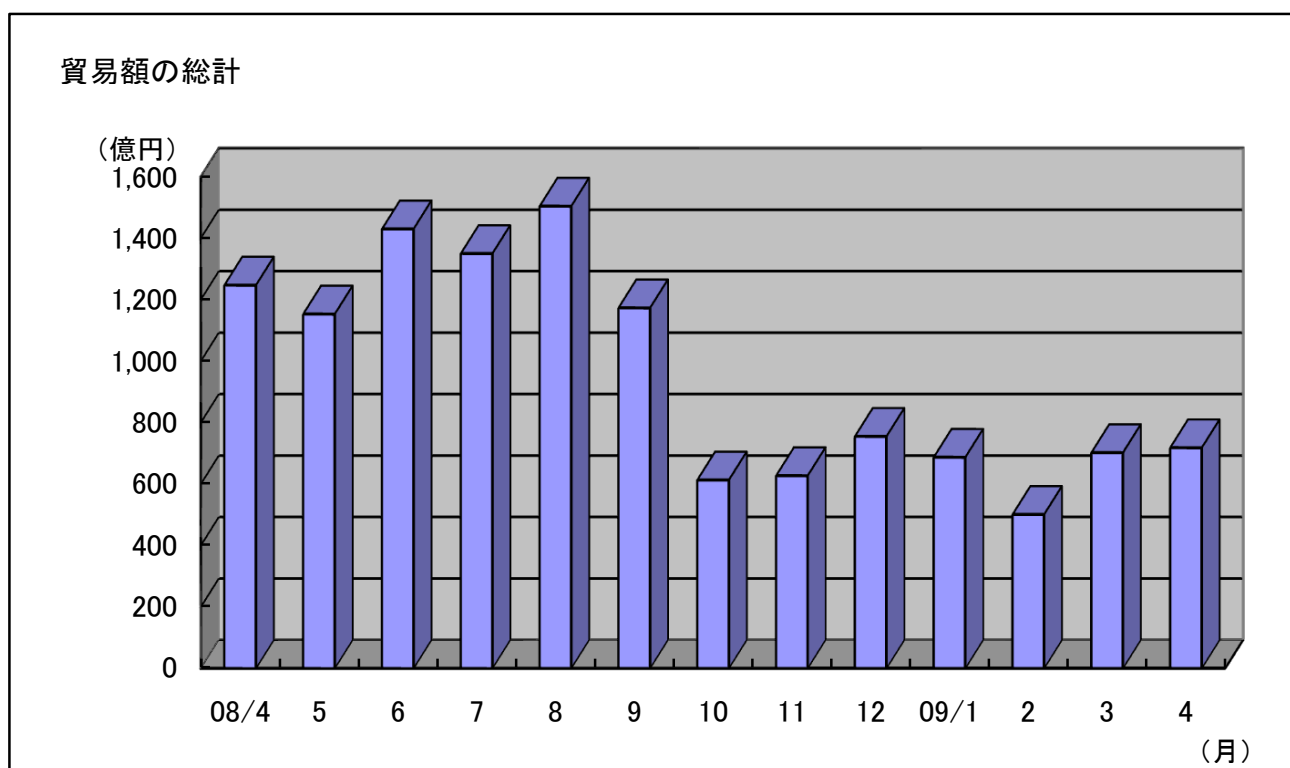
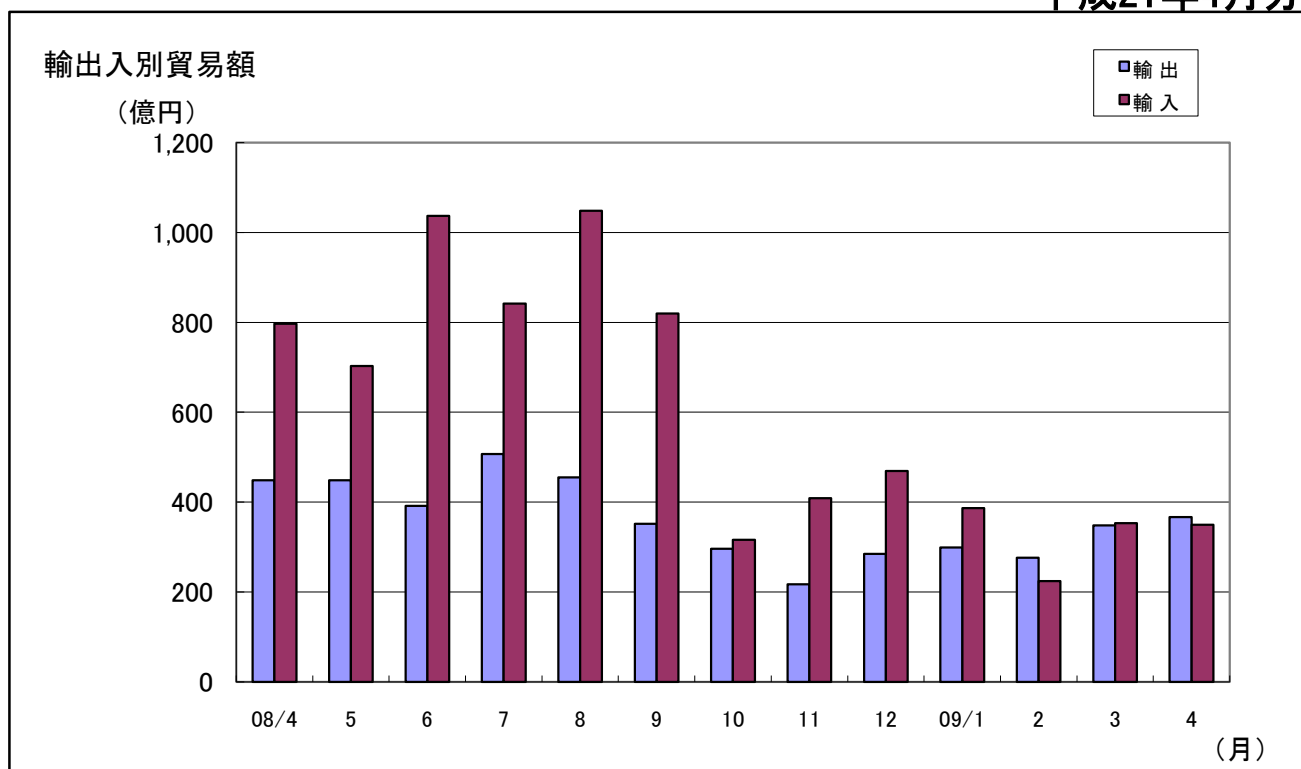
3. 徳山・下松港 品別割合グラフ

平成21年4月分



4. 徳山・下松港 貿易額推移グラフ

平成21年4月分



月	08/4	5	6	7	8	9	10	11	12	09/1	2	3	4
輸出	449	449	392	507	455	352	296	217	285	299	276	348	367
輸入	797	703	1,037	842	1,048	820	316	409	469	387	224	353	350
合計	1,246	1,152	1,429	1,349	1,503	1,172	612	626	754	686	500	701	717

三 田 尻 中 関 港 貿 易 概 況

(平成21年4月分速報値)

平成21年6月5日
徳山税関支署防府出張所

輸出は7か月連続、輸入は6か月連続の減少。

<対前年同月比>

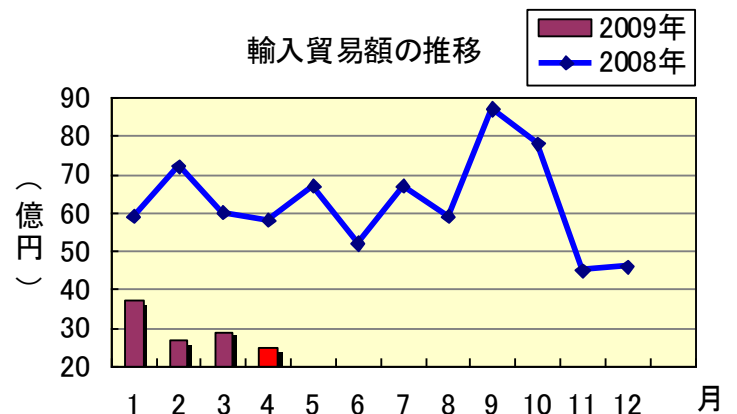
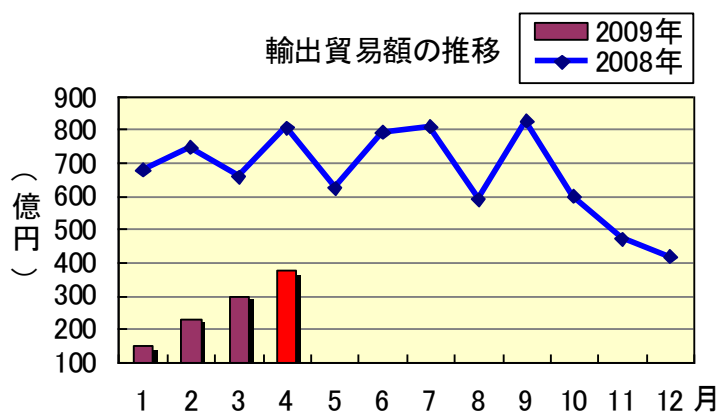
1 総 額

輸出入総額は、399億8,686万円で、前年同月に比べマイナス464億2,795万円(マイナス53.7%)と、前月に引き続き大幅に減少した。

ただし、前月比でみた場合、輸出については3か月連続の増加を見せ回復基調を示した。

(単位：百万円)

	価 額	前年同月比	貿易バランス
輸 出	37,486	46.5%	34,985 (出超)
輸 入	2,501	43.2%	

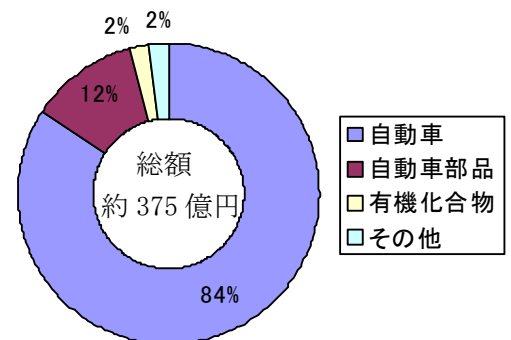


2 輸 出 動 向

主要品目

(単位：千円)

品 目	当月価額	前年同月比	主な仕向
自 動 車	31,586,538	44.3%	欧州、北米、オーストラリア
自動車部品	4,356,317	60.9%	中国、タイ
有機化合物	735,753	139.7%	ドイツ、イタリア

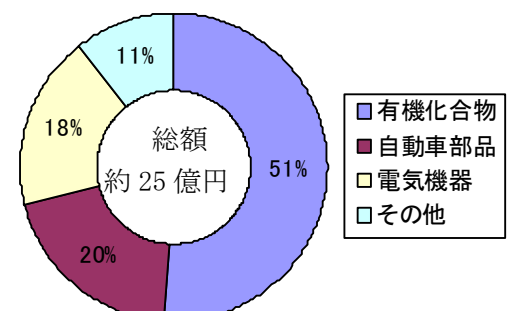


3 輸 入 動 向

主要品目

(単位：千円)

品 目	当月価額	前年同月比	主な仕出
有機化合物	1,280,465	107.4%	ドイツ、ブラジル
自動車部品	494,395	29.2%	中国、ドイツ
電気機器	459,485	20.3%	マレーシア、フィリピン



注) この内容を引用されるときは、徳山税関支署防府出張所発表による旨を付記してください。

平生港貿易概況 平成21年 4月分

平成 21 年 6 月 1 日
徳山税関支署 平生出張所

【貿易額】

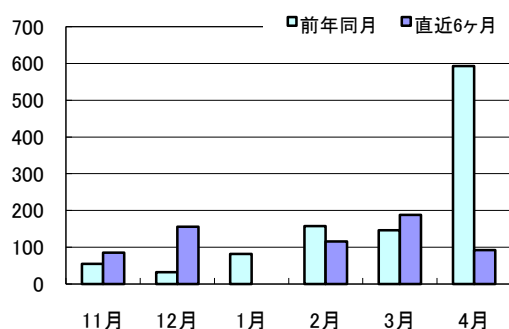
(単位:千円)

区 分	当 月			累 計	
	貿易額	前月比	前年比	貿易額	前年比
輸 出	91,925	48.9%	15.5%	395,589	40.4%
輸 入	380,675	88.6%	123.8%	1,996,349	197.4%
合 計	472,600	76.5%	52.5%	2,391,938	120.2%

※輸入貿易額は速報値

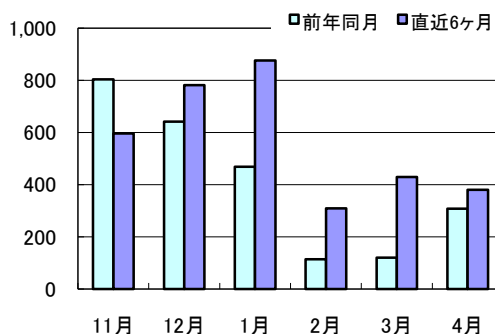
百万円

輸出額推移



百万円

輸入額推移



【特記事項】

【主要輸出品目】

(単位:千円)

品 名	当 月			累 計			主要輸出国
	価 額	前年比	構成比	価 額	前年比	構成比	
化学製品	91,925	317.6%	100.0%	395,589	95.5%	100.0%	タイ・マレーシア・アメリカ
そ の 他	0	0.0%	0.0%	0	0.0%	0.0%	

【主要輸入品目】

(単位:千円)

品 名	当 月			累 計			主要輸入国
	価 額	前年比	構成比	価 額	前年比	構成比	
製材	0	0.0%	0.0%	0	0.0%	0.0%	
化学製品	0	0.0%	0.0%	0	0.0%	0.0%	
合 板	380,675	127.9%	100.0%	1,996,349	201.8%	100.0%	インドネシア・マレーシア
そ の 他	0	0.0%	0.0%	0	0.0%	0.0%	

【外国貿易船入港隻数】

船 籍	当 月				累 計		
	隻数	純とん数	前月比	前年比	隻数	純とん数	前年比
日 本	0	0	—	—	0	0	—
外 国	5	14,026	100.0%	83.3%	23	68,347	153.3%
合 計	5	14,026	100.0%	83.3%	23	68,347	153.3%

* 外国内訳 : パナマ籍 … 3隻、マレーシア籍 … 2隻

密輸に関する情報は

フリーダイヤル シロイ クロイ
0120 - 461 - 961

この資料に関するお問い合わせは

徳山税関支署 平生出張所
TEL (0820)-56-3076

* 新聞報道等で利用された場合、お手数ですが記事内容をお知らせください。