

# 徳山下松港 貿易概況

2019年6月分

(輸出確報値及び輸入9桁速報値)

2019年8月8日

徳山税関支署

輸出は2か月連続のマイナス  
輸入は6か月連続のマイナス

## 1. 総額

輸出	365億43百万円	(- 15.4%)
輸入	313億76百万円	(- 20.3%)
輸出入差引額	51億67百万円の出超	

(増減比は前年同月比、以下同じ。)

## 2. 輸出

輸出総額は、365億43百万円、伸び率-15.4%、金額にして66億50百万円の減少で、2か月連続のマイナスとなった。これは、鉄鋼などが増加したものの、有機化合物、プラスチック、船舶類などが減少したことが主な要因となっている。

品目別動向では、インドネシア、イラク等向けの鉄鋼は21億97百万円の増加となった。一方、中国、フィリピン等向けの有機化合物は29億93百万円の減少、中国、ベトナム等向けのプラスチックは23億25百万円の減少、パナマ向けの船舶類は11億42百万円の減少となった。

《増加品目》鉄鋼	68億29百万円	( 21億97百万円増、 + 47.4%)
《減少品目》有機化合物	95億54百万円	( 29億93百万円減、 - 23.9%)
プラスチック	37億32百万円	( 23億25百万円減、 - 38.4%)
船舶類	26億65百万円	( 11億42百万円減、 - 30.0%)

## 3. 輸入

輸入総額は、313億76百万円、伸び率-20.3%、金額にして79億85百万円の減少で、6か月連続のマイナスとなった。これは、石油製品、鉄鋼などが減少したことが主な要因となっている。

品目別動向では、バーレーン、ペルー等からの石油製品は59億21百万円の減少、南アフリカ、ニューカレドニア等からの鉄鋼は13億41百万円の減少となった。

《増加品目》大幅な増加品目なし		
《減少品目》石油製品	124億83百万円	( 59億21百万円減、 - 32.2%)
鉄鋼	32億11百万円	( 13億41百万円減、 - 29.5%)

注. この内容を引用されるときは、徳山税関支署発表による旨附記してください。

# 1. 徳山・下松港 主要輸出品

2019 年 6 月 分

品 名		当 年						前 年
		数 量	単 位	前 年 同期比	価額 (千円)	前 年 同期比	構成比	価額 (千円)
総 額	当月				36,542,805	84.6%	100.0%	43,193,254
	累計				227,967,356	89.0%	100.0%	256,002,737
1. 原材料	当月				3,039,828	88.9%	8.3%	3,420,396
	累計				23,161,463	103.9%	10.2%	22,283,245
合成ゴム	当月	12,848	MT	102.6%	2,992,551	88.3%	8.2%	3,390,593
	累計	90,630	MT	108.8%	22,647,912	103.9%	9.9%	21,794,326
人造繊維	当月	19	MT	172.7%	24,437	134.8%	0.1%	18,135
	累計	245	MT	84.8%	306,701	121.2%	0.1%	253,061
2. 鉱物性燃料	当月				794,546	62.4%	2.2%	1,272,777
	累計				5,276,557	103.7%	2.3%	5,090,734
石油及び同製品	当月				735,310	57.8%	2.0%	1,272,777
	累計				4,997,074	101.7%	2.2%	4,911,594
3. 化学製品	当月				14,820,854	72.8%	40.6%	20,367,274
	累計				112,953,528	82.4%	49.5%	137,090,569
有機化合物	当月				9,554,263	76.1%	26.1%	12,547,613
	累計				70,069,324	83.7%	30.7%	83,682,970
無機化合物	当月	4,404	MT	141.8%	1,314,558	102.9%	3.6%	1,277,807
	累計	66,894	MT	145.5%	10,152,506	88.1%	4.5%	11,522,897
プラスチック	当月	24,068	MT	92.3%	3,732,277	61.6%	10.2%	6,057,544
	累計	173,986	MT	106.3%	31,403,515	80.6%	13.8%	38,981,581
4. 原料別製品	当月				7,607,906	138.6%	20.8%	5,489,959
	累計				38,822,786	107.8%	17.0%	36,013,559
セメント	当月	139,820	MT	113.6%	520,094	136.4%	1.4%	381,238
	累計	695,685	MT	89.2%	2,373,388	102.0%	1.0%	2,325,894
鉄鋼	当月	35,905	MT	149.5%	6,828,561	147.4%	18.7%	4,631,751
	累計	192,304	MT	107.4%	34,661,220	110.6%	15.2%	31,330,598
金属製品	当月				106,220	144.9%	0.3%	73,324
	累計				430,033	43.8%	0.2%	982,874
5. 機械類及び輸送用機器	当月				9,814,984	80.5%	26.9%	12,195,225
	累計				44,861,609	84.4%	19.7%	53,170,039
一般機械	当月				1,005,102	2119.9%	2.8%	47,412
	累計				3,014,505	371.6%	1.3%	811,314
電気機器	当月				89,107	211.6%	0.2%	42,118
	累計				243,159	22.6%	0.1%	1,074,762
自動車の部分品	当月	0	KG	全減	0	全減	0.0%	3,007
	累計	3,668	KG	50.1%	2,927	41.8%	0.0%	6,996
船舶類	当月				2,664,556	70.0%	7.3%	3,806,346
	累計				15,122,832	397.3%	6.6%	3,806,346
6. その他	当月				464,687	103.8%	1.3%	447,623
	累計				2,891,413	122.8%	1.3%	2,354,591

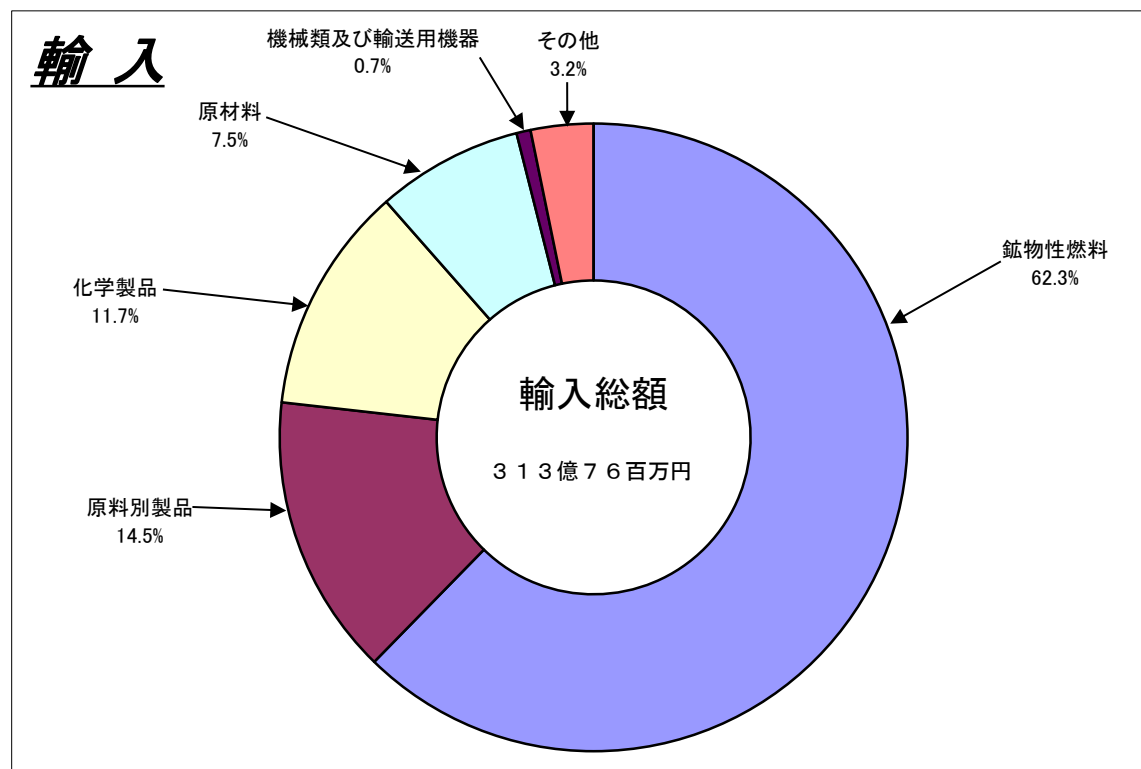
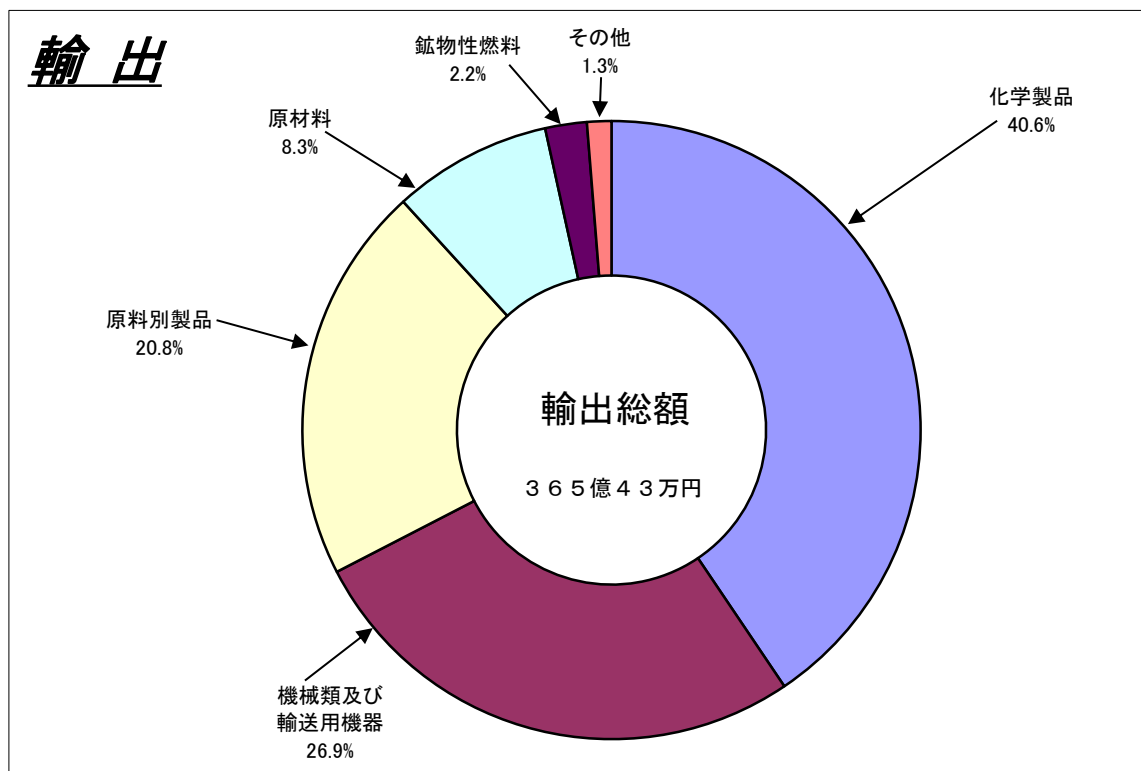
## 2. 徳山・下松港 主要輸入品

2019 年 6 月 分

品 名		当 年					前 年	
		数 量	単 位	前 年 同期比	価額 (千円)	前 年 同期比	構成比	価額 (千円)
総 額	当月				31,376,441	79.7%	100.0%	39,361,628
	累計				207,522,032	85.7%	100.0%	242,121,103
1. 原材料	当月				2,363,252	82.5%	7.5%	2,865,266
	累計				14,938,557	107.9%	7.2%	13,841,344
生ゴム	当月	5,251	MT	94.5%	63,421	119.5%	0.2%	53,068
	累計	25,497	MT	95.0%	254,411	102.3%	0.1%	248,574
塩	当月	157,661	MT	66.5%	727,158	80.3%	2.3%	905,757
	累計	1,001,004	MT	88.6%	4,627,160	112.0%	2.2%	4,132,037
鉄鋼くず	当月	2,037	MT	71.3%	339,150	58.8%	1.1%	577,275
	累計	14,606	MT	90.1%	2,328,744	79.2%	1.1%	2,939,740
非鉄金属鉱	当月	1,603	MT	112.6%	919,656	82.9%	2.9%	1,109,653
	累計	10,264	MT	105.1%	5,372,277	109.2%	2.6%	4,917,885
2. 鉱物性燃料	当月				19,552,223	74.4%	62.3%	26,282,236
	累計				136,061,579	81.2%	65.6%	167,550,778
石炭	当月	515,835	MT	96.9%	6,427,628	92.4%	20.5%	6,954,445
	累計	3,783,936	MT	91.8%	48,459,174	94.9%	23.4%	51,041,402
原油及び粗油	当月	0	KL	全減	0	全減	0.0%	291,589
	累計	0	KL	全減	0	全減	0.0%	2,694,779
石油製品	当月				12,483,309	67.8%	39.8%	18,404,674
	累計				81,332,539	76.3%	39.2%	106,554,579
液化石油ガス	当月	11,974	MT	99.8%	641,286	101.5%	2.0%	631,528
	累計	119,470	MT	97.3%	6,203,430	85.8%	3.0%	7,228,759
3. 化学製品	当月				3,681,456	121.4%	11.7%	3,032,753
	累計				19,585,913	97.6%	9.4%	20,062,083
有機化合物	当月				2,656,367	127.1%	8.5%	2,089,495
	累計				13,417,092	95.5%	6.5%	14,046,556
無機化合物	当月	4,941	MT	98.9%	800,940	116.2%	2.6%	689,417
	累計	32,734	MT	84.7%	4,719,195	96.7%	2.3%	4,879,085
4. 原料別製品	当月				4,539,823	79.9%	14.5%	5,680,469
	累計				29,554,766	91.2%	14.2%	32,393,446
鉄鋼	当月	24,592	MT	84.2%	3,210,601	70.5%	10.2%	4,551,105
	累計	167,106	MT	96.3%	22,235,900	86.2%	10.7%	25,788,227
非鉄金属	当月	355	MT	120.7%	300,145	76.8%	1.0%	390,595
	累計	2,061	MT	81.7%	1,743,231	71.5%	0.8%	2,438,993
5. 機械類及び輸送用機器	当月				228,179	24.1%	0.7%	945,335
	累計				1,701,145	43.0%	0.8%	3,958,314
6.その他	当月				1,011,508	182.1%	3.2%	555,569
	累計				5,680,072	131.6%	2.7%	4,315,138

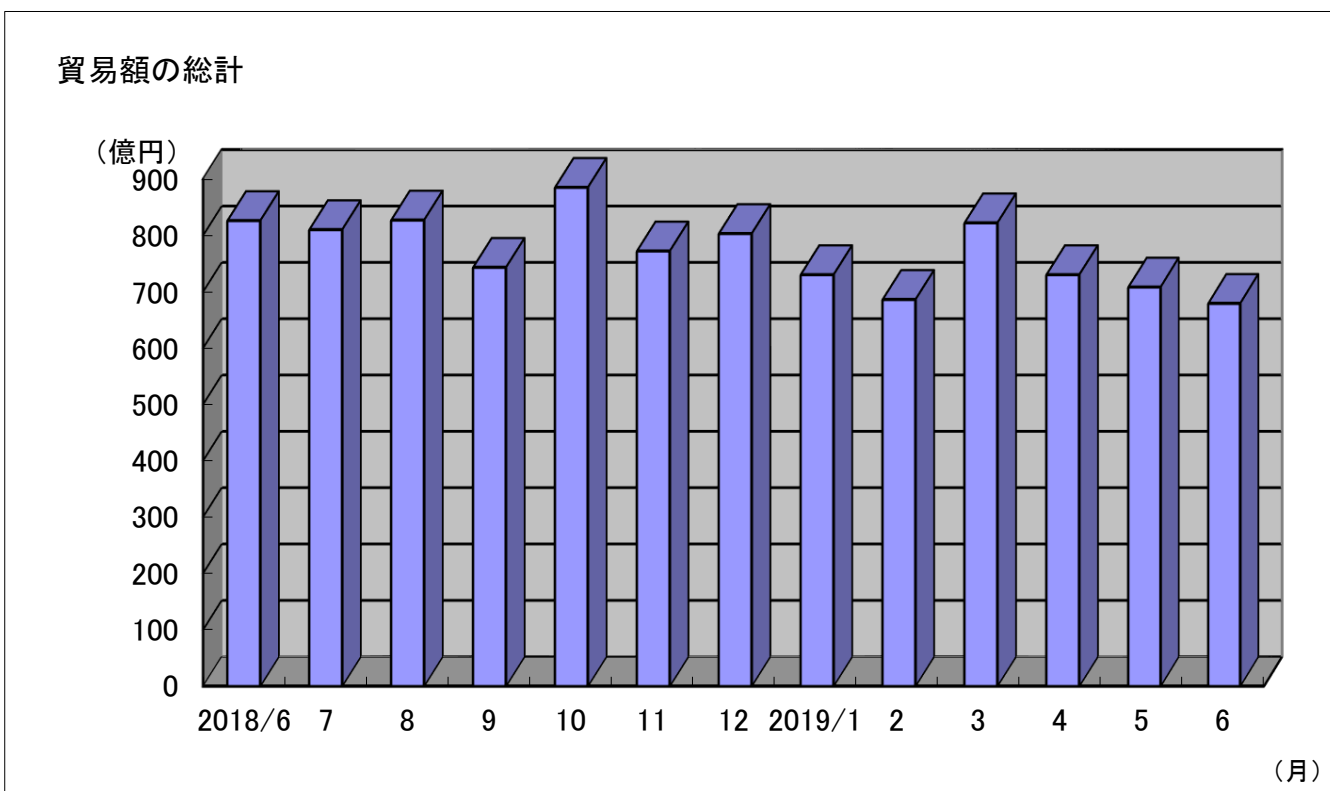
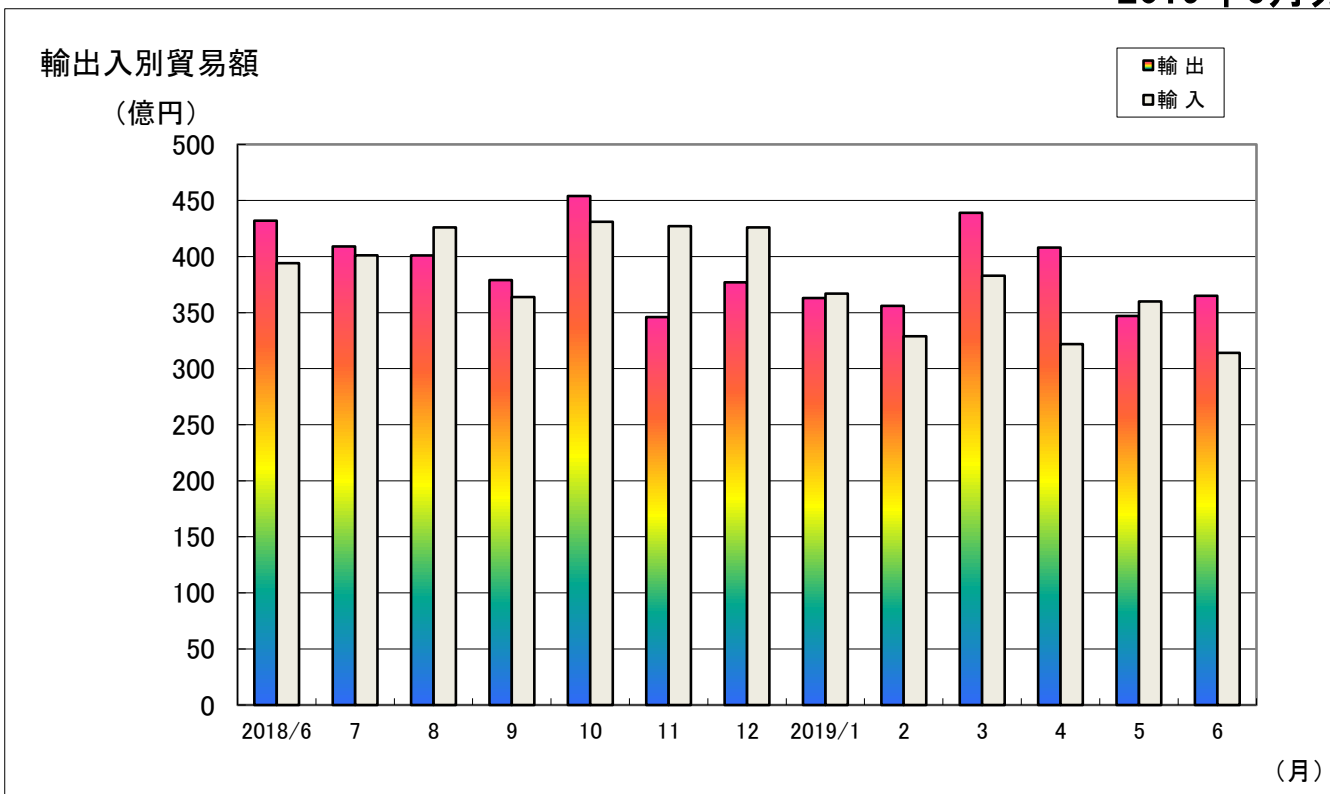
### 3. 徳山・下松港 品別割合グラフ

2019年6月分



#### 4. 徳山・下松港 貿易額推移グラフ

2019年6月分



(億円)

月	2018/6	7	8	9	10	11	12	2019/1	2	3	4	5	6
輸出	432	409	401	379	454	346	377	363	356	439	408	347	365
輸入	394	401	426	364	431	427	426	367	329	383	322	360	314
合計	826	810	827	743	885	772	803	730	686	822	730	708	679

# 三田尻中関港貿易概況

## 2019年6月分(輸出確報値及び輸入9桁速報値)



徳山税関支署防府出張所

輸出は2か月ぶりのプラス  
輸入は2か月ぶりのマイナス

### 1 貿易額

(単位:千円、%)

	当 月 価 額	前 年 同 月 比
輸 出	56,831,703	92.0
輸 入	8,280,253	113.8

### 2 主要品目

#### (1) 輸出

(単位:千円、%)

品 目	当 月 価 額	前年同月比
自 動 車	52,285,588	94.2
自動車の部分品	2,571,132	71.0
ポンプ及び遠心分離機	221,812	65.5

#### (2) 輸入

(単位:千円、%)

品 目	当 月 価 額	前年同月比
自動車の部分品	2,848,421	120.7
音響・映像機器(含部分品)	930,975	106.2
通 信 機	669,779	887.1

### 3 主要地域別

#### (1) 輸出

(単位:千円、%)

国(地域)	当 月 価 額	前年同月比
ア メ リ カ	18,185,779	141.0
カ ナ ダ	4,817,172	513.9
ド イ ツ	3,861,884	45.8

#### (2) 輸入

(単位:千円、%)

国(地域)	当 月 価 額	前年同月比
中 国	2,267,346	135.0
タ イ	2,145,087	117.4
韓 国	1,076,348	79.5

### 4 外国貿易船入港隻数

(単位:隻、トン、%)

船 籍	隻 数	純 ト ン 数	前年同月比(隻数)
日 本 籍	2	36,726	40.0
外 国 籍	42	524,110	89.4
合 計	44	560,836	84.6

注 この内容を引用されるときは、徳山税関支署防府出張所発表による旨を付記してください。

密輸に関する情報は

フリーダイヤル シロイ クロイ

0120 - 461 - 961



この資料に関するお問い合わせは

徳山税関支署防府出張所

☎ (0835) 22 - 2385

# 平生港貿易概況

## 2019年6月分(輸出確報値及び輸入9桁速報値)



徳山税関支署平生出張所

輸出は5か月ぶりのプラス  
輸入は4か月連続のマイナス

### 1 貿易額

(単位:千円、%)

	当 月 価 額	前 年 同 月 比
輸 出	5,766	213.9
輸 入	0	全 減

### 2 主要品目

#### (1) 輸出

(単位:千円、%)

品 目	当 月 価 額	前年同月比
そ の 他 の 化 学 製 品	5,766	213.9
—	—	—

#### (2) 輸入

(単位:千円、%)

品 目	当 月 価 額	前年同月比
合 板	0	全 減
—	—	—

### 3 主要地域別

#### (1) 輸出

(単位:千円、%)

国(地域)	当 月 価 額	前年同月比
韓 国	5,766	213.9
—	—	—
—	—	—

#### (2) 輸入

(単位:千円、%)

国(地域)	当 月 価 額	前年同月比
—	—	—
—	—	—
—	—	—

### 4 外国貿易船入港隻数

(単位:隻、トン、%)

船 籍	隻 数	純 ト ン 数	前年同月比(隻数)
日 本 籍	0	0	—
外 国 籍	0	0	全 減
合 計	0	0	全 減

注 この内容を引用されるときは、徳山税関支署平生出張所発表による旨を付記してください。

密輸に関する情報は

フリーダイヤル シロイ クロイ  
0120 - 461 - 961



この資料に関するお問い合わせは

徳山税関支署平生出張所  
☎ (0820) 56 - 3076