

管内貿易概況（徳山、防府、平生）

2019年5月分

（輸出確報値及び輸入9桁速報値）

2019年7月8日

徳山税関支署

輸出は2か月ぶりのマイナス
輸入は2か月連続のマイナス

1. 総額

輸出	866億72百万円	（－0.8％）
輸入	444億67百万円	（－6.0％）
輸出入差引額	422億05百万円の出超	

（増減比は前年同月比、以下同じ。）

2. 輸出

輸出総額は、866億72百万円、伸び率－0.8％、金額にして6億76百万円の減少で、2か月ぶりのマイナスとなった。これは、自動車などが増加したものの、有機化合物、自動車の部分品などが減少したことが主な要因となっている。

品目別動向では、アメリカ、サウジアラビア等向けの自動車は87億82百万円の増加となった。一方、中国、台湾等向けの有機化合物は33億04百万円の減少、メキシコ、ベトナム等向けの自動車の部分品は12億41百万円の減少となった。

《増加品目》自動車 482億98百万円（ 87億82百万円増、 ＋ 22.2％）

《減少品目》有機化合物 118億20百万円（ 33億04百万円減、 － 21.8％）

自動車の部分品 20億07百万円（ 12億41百万円減、 － 38.2％）

3. 輸入

輸入総額は、444億67百万円、伸び率－6.0％、金額にして28億59百万円の減少で、2か月連続のマイナスとなった。これは、機械類及び輸送用機器、液化石油ガスなどが増加したものの、石油製品、石炭などが減少したことが主な要因となっている。

品目別動向では、タイ、中国等からの機械類及び輸送用機器は23億58百万円の増加、アラブ首長国連邦、アメリカからの液化石油ガスは11億06百万円の増加となった。一方、サウジアラビア、クウェート等からの石油製品は39億58百万円の減少、オーストラリア、インドネシアからの石炭は10億68百万円の減少となった。

《増加品目》機械類及び輸送用機器 73億54百万円（ 23億58百万円増、 ＋ 47.2％）

液化石油ガス 11億06百万円（ 11億06百万円増、 ＋ 全増 ）

《減少品目》石油製品 153億92百万円（ 39億58百万円減、 － 20.5％）

石炭 75億49百万円（ 10億68百万円減、 － 12.4％）

注. この内容を引用されるときは、徳山税関支署発表による旨附記してください。

1. 徳山税関支署管内 主要輸出品

2019 年 5 月 分

品 名		当 年						前 年
		数 量	単 位	前 年 同期比	価額 (千円)	前 年 同期比	構成比	価額 (千円)
総 額	当月				86,671,714	99.2%	100.0%	87,347,761
	累計				486,779,646	106.0%	100.0%	459,229,702
1. 原材料	当月				3,826,316	96.8%	4.4%	3,953,321
	累計				20,204,336	105.6%	4.2%	19,129,239
合成ゴム	当月	14,403	MT	101.7%	3,751,370	99.0%	4.3%	3,788,205
	累計	77,793	MT	110.0%	19,659,948	106.8%	4.0%	18,405,628
人造繊維	当月	37	MT	108.8%	57,653	154.6%	0.1%	37,295
	累計	226	MT	81.3%	282,264	120.2%	0.1%	234,926
2. 鉱物性燃料	当月				1,188,918	137.3%	1.4%	865,988
	累計				4,482,887	117.4%	0.9%	3,818,516
石油及び同製品	当月				1,188,918	145.4%	1.4%	817,605
	累計				4,262,640	117.1%	0.9%	3,639,376
3. 化学製品	当月				18,177,849	83.9%	21.0%	21,666,561
	累計				101,063,427	85.1%	20.8%	118,783,581
有機化合物	当月				11,820,215	78.2%	13.6%	15,124,699
	累計				62,002,751	86.5%	12.7%	71,660,323
無機化合物	当月	9,122	MT	248.4%	1,323,363	109.9%	1.5%	1,204,585
	累計	64,118	MT	143.1%	9,092,071	86.4%	1.9%	10,526,751
プラスチック	当月	22,939	MT	111.2%	4,814,383	101.3%	5.6%	4,750,572
	累計	149,954	MT	108.9%	27,705,778	83.9%	5.7%	33,018,445
4. 原料別製品	当月				6,076,241	104.8%	7.0%	5,799,219
	累計				31,839,856	101.5%	6.5%	31,356,632
セメント	当月	113,340	MT	71.0%	411,869	88.5%	0.5%	465,272
	累計	555,865	MT	84.7%	1,853,294	95.3%	0.4%	1,944,656
鉄鋼	当月	27,210	MT	91.0%	5,173,072	106.0%	6.0%	4,882,205
	累計	156,431	MT	100.9%	27,834,942	104.3%	5.7%	26,698,847
金属製品	当月				194,206	118.9%	0.2%	163,273
	累計				491,897	43.4%	0.1%	1,134,149
5. 機械類及び輸送用機器	当月				56,658,741	104.7%	65.4%	54,113,671
	累計				324,087,139	115.2%	66.6%	281,374,447
一般機械	当月				390,447	56.5%	0.5%	691,559
	累計				3,792,260	99.7%	0.8%	3,805,435
電気機器	当月				323,477	36.5%	0.4%	885,045
	累計				2,774,078	63.6%	0.6%	4,358,744
自動車	当月	27,193	NO	109.7%	48,297,510	122.2%	55.7%	39,515,786
	累計	160,259	NO	116.4%	272,931,639	126.5%	56.1%	215,739,856
自動車の部分品	当月	1,863,295	KG	62.5%	2,006,753	61.8%	2.3%	3,247,981
	累計	11,397,306	KG	69.4%	11,709,246	64.0%	2.4%	18,296,133
船舶類	当月				0	—	0.0%	0
	累計				12,458,276	全増	2.6%	0
6. その他	当月				743,649	78.4%	0.9%	949,001
	累計				5,102,001	107.0%	1.0%	4,767,287

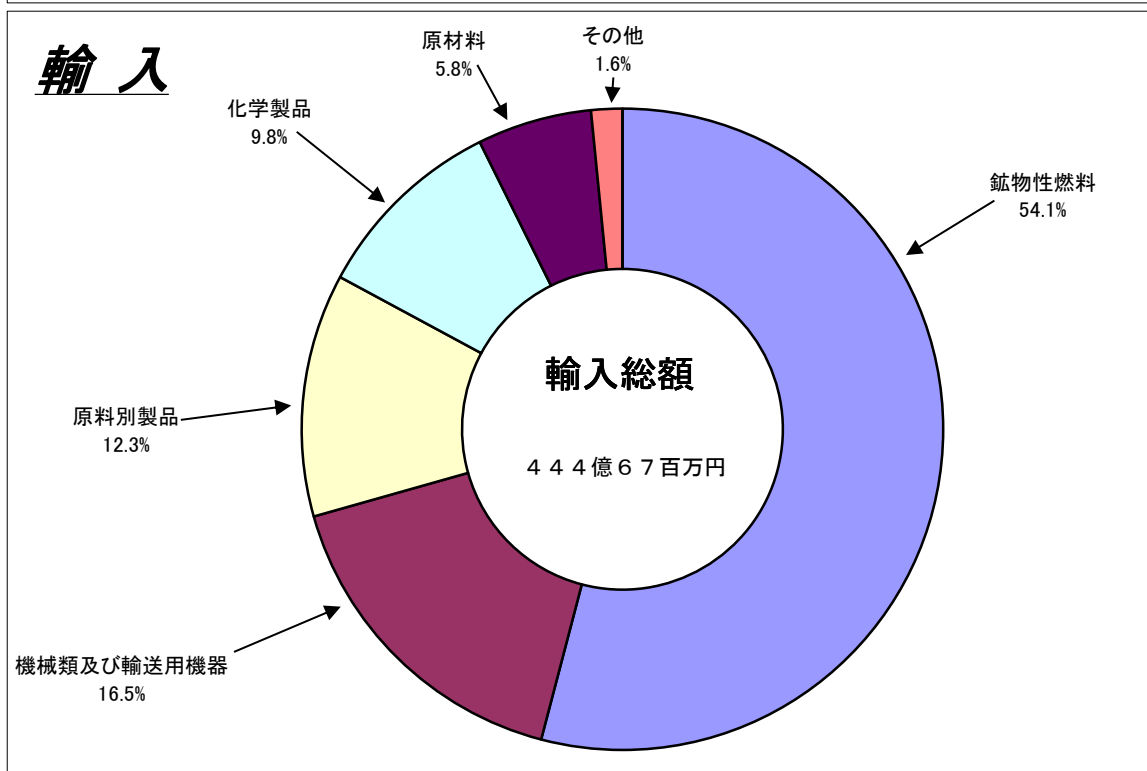
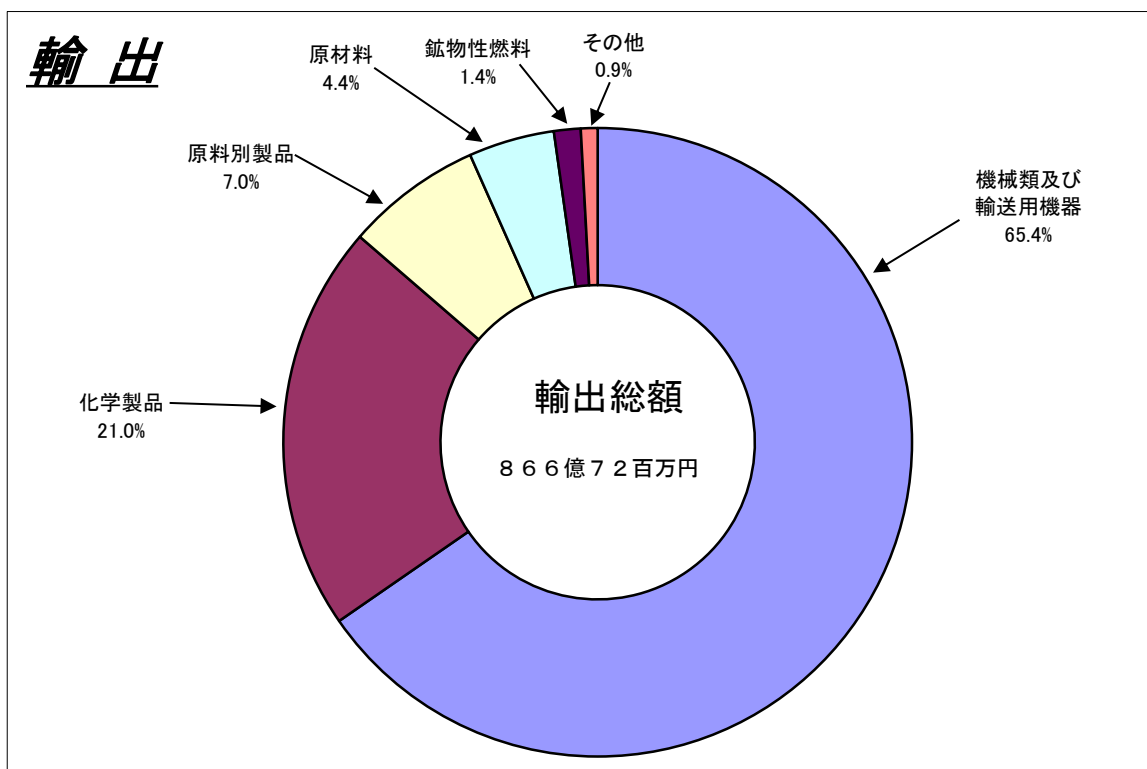
2. 徳山税関支署管内 主要輸入品

2019 年 5 月 分

品 名		当 年						前 年
		数 量	単 位	前 年 同期比	価 額 (千円)	前 年 同期比	構 成 比	価 額 (千円)
総 額	当月				44,467,133	94.0%	100.0%	47,326,578
	累計				221,337,152	93.3%	100.0%	237,163,583
1. 原材料	当月				2,565,632	100.4%	5.8%	2,555,669
	累計				13,320,011	110.6%	6.0%	12,047,529
生ゴム	当月	4,997	MT	147.0%	47,112	156.0%	0.1%	30,207
	累計	20,246	MT	95.1%	190,990	97.7%	0.1%	195,506
塩	当月	113,584	MT	72.7%	520,728	91.1%	1.2%	571,582
	累計	843,343	MT	94.5%	3,897,146	120.8%	1.8%	3,226,280
鉄鋼くず	当月	2,651	MT	94.3%	446,503	95.7%	1.0%	466,403
	累計	12,569	MT	94.1%	1,989,594	84.2%	0.9%	2,362,465
非鉄金属鉱	当月	1,936	MT	75.9%	1,150,512	134.8%	2.6%	853,398
	累計	8,661	MT	103.9%	4,452,621	116.9%	2.0%	3,808,232
2. 鉱物性燃料	当月				24,047,118	84.3%	54.1%	28,519,401
	累計				116,509,356	82.5%	52.6%	141,268,542
石炭	当月	642,937	MT	91.0%	7,548,996	87.6%	17.0%	8,617,207
	累計	3,268,101	MT	91.0%	42,031,546	95.3%	19.0%	44,086,957
原油及び粗油	当月	0	KL	全減	0	全減	0.0%	552,329
	累計	0	KL	全減	0	全減	0.0%	2,403,190
石油製品	当月				15,391,768	79.5%	34.6%	19,349,865
	累計				68,849,230	78.1%	31.1%	88,149,905
液化石油ガス	当月	21,329	MT	全増	1,106,354	全増	2.5%	0
	累計	107,496	MT	97.0%	5,562,144	84.3%	2.5%	6,597,231
3. 化学製品	当月				4,354,182	77.8%	9.8%	5,598,914
	累計				19,384,818	83.9%	8.8%	23,113,224
有機化合物	当月				3,320,140	79.1%	7.5%	4,199,730
	累計				14,126,826	81.3%	6.4%	17,382,199
無機化合物	当月	5,772	MT	68.0%	843,244	75.0%	1.9%	1,124,570
	累計	28,193	MT	82.5%	3,934,979	93.4%	1.8%	4,212,191
4. 原料別製品	当月				5,449,446	107.6%	12.3%	5,063,634
	累計				28,347,628	93.6%	12.8%	30,294,350
鉄鋼	当月	25,264	MT	130.2%	3,655,746	110.0%	8.2%	3,322,436
	累計	160,844	MT	103.8%	20,735,136	93.1%	9.4%	22,280,111
非鉄金属	当月	292	MT	47.4%	273,852	67.1%	0.6%	408,402
	累計	1,728	MT	76.8%	1,452,703	70.6%	0.7%	2,057,946
5. 機械類及び 輸送用機器	当月				7,354,109	147.2%	16.5%	4,995,682
	累計				38,818,055	147.5%	17.5%	26,319,635
6. その他	当月				696,646	117.4%	1.6%	593,278
	累計				4,957,284	120.3%	2.2%	4,120,303

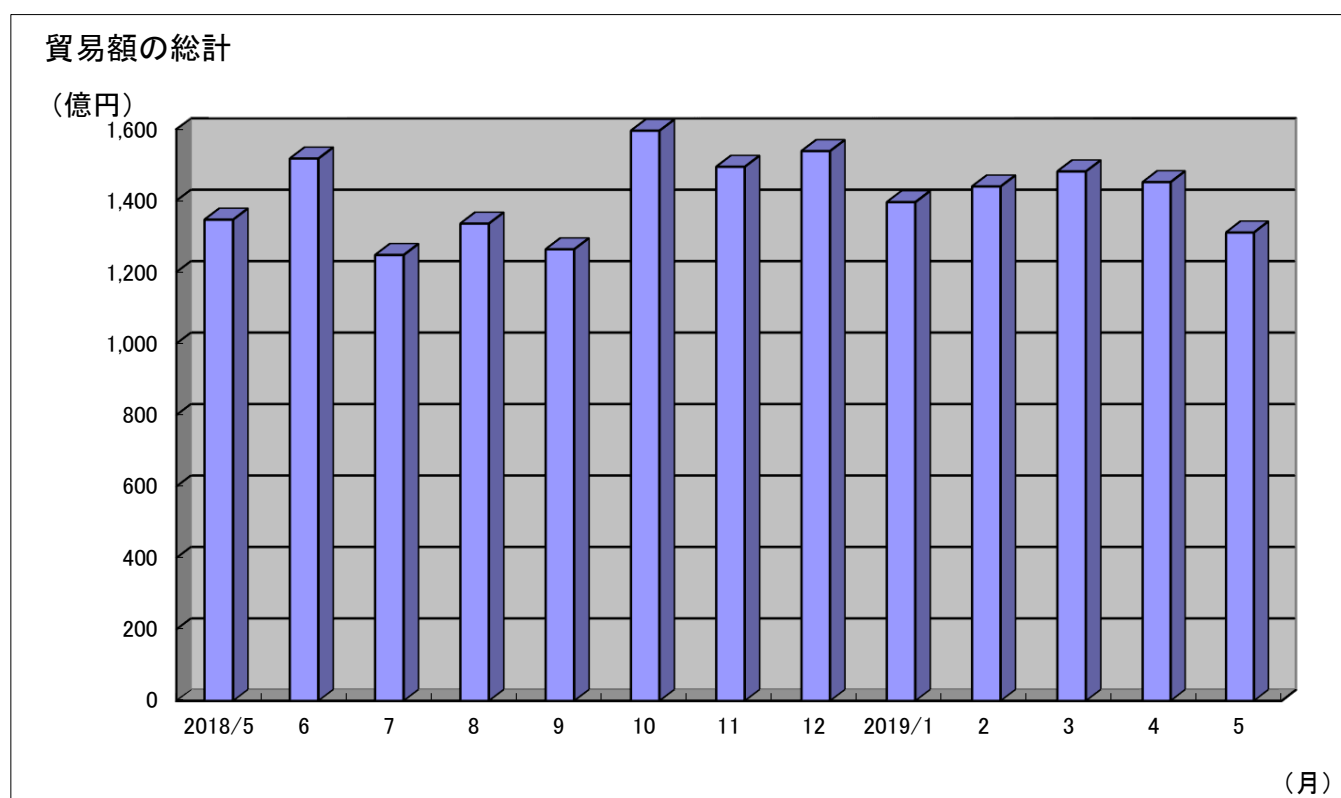
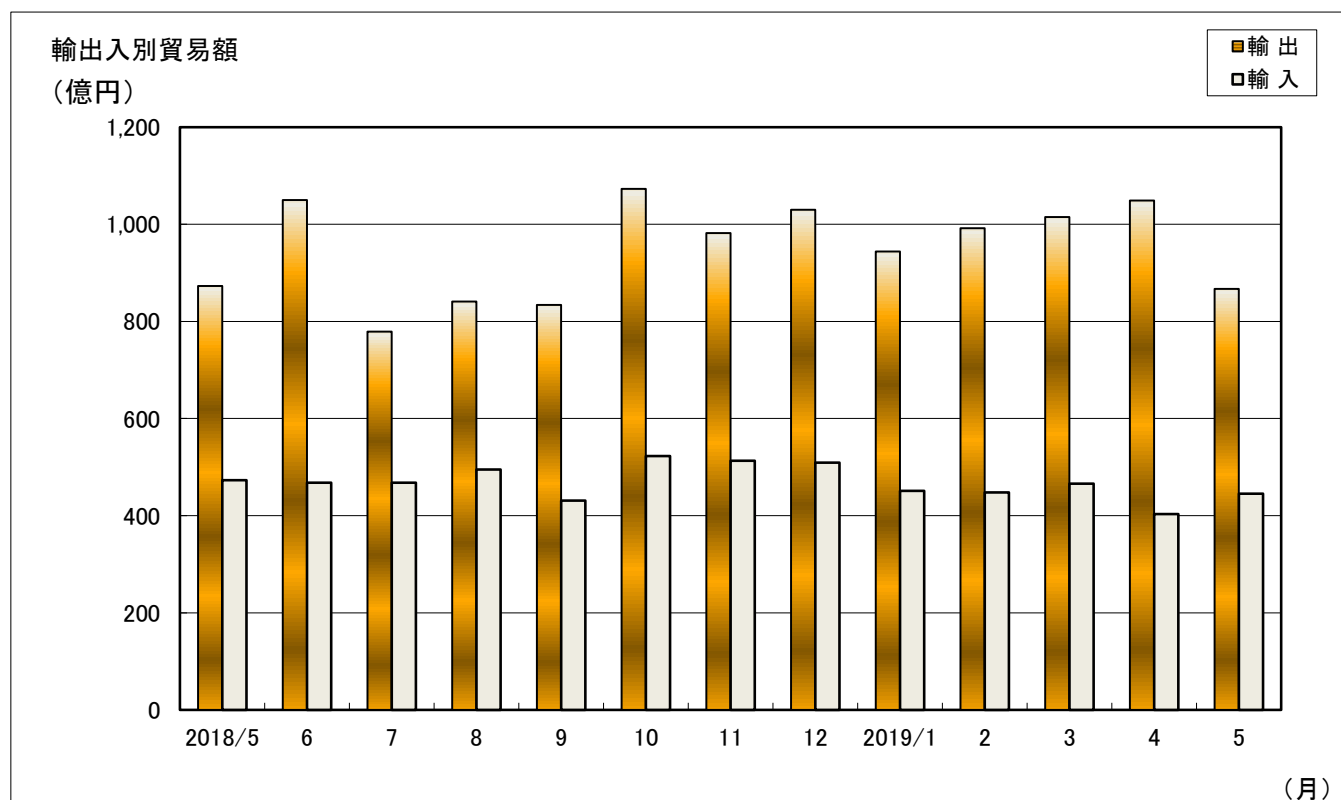
3. 徳山税関支署管内 品別割合グラフ

2019年5月分



4. 徳山税関支署管内 貿易額推移グラフ

2019年5月分



(億円)

月	2018/5	6	7	8	9	10	11	12	2019/1	2	3	4	5
輸出	873	1,050	779	841	834	1,073	982	1,030	944	992	1,015	1,049	867
輸入	473	468	468	495	431	523	513	509	451	448	466	403	445
合計	1,347	1,518	1,248	1,336	1,264	1,596	1,495	1,539	1,396	1,440	1,482	1,452	1,311

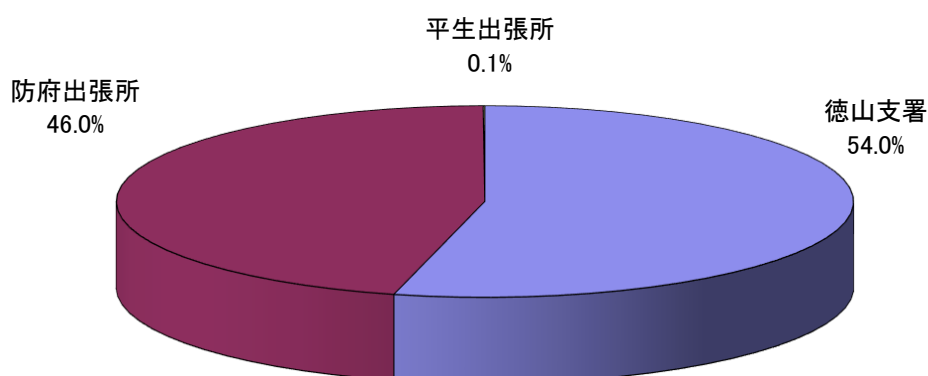
5. 署所別輸出入額表

2019年5月分

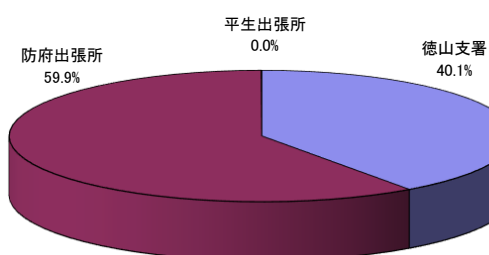
(単位:千円)

	区 分	当 月	前 年 同月比	1 月 以 降 累 計		前 年 同期比
				2019	2018	
徳山支署	輸 出	34,749,232	82.4%	191,424,551	212,809,483	90.0%
	輸 入	36,011,904	88.5%	176,143,534	202,759,475	86.9%
	総 額	70,761,136	85.4%	367,568,085	415,568,958	88.4%
防府出張所	輸 出	51,887,641	114.9%	295,001,954	245,722,971	120.1%
	輸 入	8,395,385	128.5%	44,611,541	33,666,307	132.5%
	総 額	60,283,026	116.6%	339,613,495	279,389,278	121.6%
平生出張所	輸 出	34,841	89.9%	353,141	697,248	50.6%
	輸 入	59,844	68.1%	582,077	737,801	78.9%
	総 額	94,685	74.7%	935,218	1,435,049	65.2%
総 額	輸 出	86,671,714	99.2%	486,779,646	459,229,702	106.0%
	輸 入	44,467,133	94.0%	221,337,152	237,163,583	93.3%
	総 額	131,138,847	97.4%	708,116,798	696,393,285	101.7%

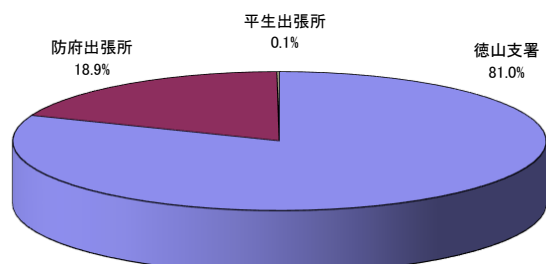
署所別輸出入総額の割合



輸出



輸入



6. 港別外国貿易船入港実績表

2019年5月分

(単位：隻、トン、%)

港区別	国籍別	当月		1月以降累計	
		隻数	純トン数	隻数	純トン数
徳山下松港 (徳山港区)	日本	8	29,894	29	65,643
	外国	128	676,198	641	3,674,419
	計	136	706,092	670	3,740,062
徳山下松港 (下松港区)	日本	2	48,423	8	165,052
	外国	8	68,487	45	341,295
	計	10	116,910	53	506,347
徳山下松港 (光港区)	日本	0	0	0	0
	外国	7	33,474	27	143,398
	計	7	33,474	27	143,398
三田尻中関港	日本	3	55,309	11	189,599
	外国	34	414,892	195	2,281,708
	計	37	470,201	206	2,471,307
平生港	日本	0	0	0	0
	外国	1	3,728	7	22,145
	計	1	3,728	7	22,145
合 計	日本	13	133,626	48	420,294
	外国	178	1,196,779	915	6,462,965
	計	191	1,330,405	963	6,883,259