

# 徳山下松港 貿易概況

2019年3月分

(輸出確報値及び輸入9桁速報値)

2019年5月10日

徳山税関支署

輸出は7か月連続のマイナス  
輸入は3か月連続のマイナス

## 1. 総額

輸出 439億46百万円 (－ 0.6%)

輸入 383億18百万円 (－ 0.1%)

輸出入差引額 56億28百万円の出超

(増減比は前年同月比、以下同じ。)

## 2. 輸出

輸出総額は、439億46百万円、伸び率－0.6%、金額にして2億85百万円の減少で、7か月連続のマイナスとなった。これは、船舶類、鉄鋼などが増加したものの、有機化合物、プラスチックなどが減少したことが主な要因となっている。

品目別動向では、リベリア向けの船舶類は25億91百万円の増加、インドネシア、中国等向けの鉄鋼は11億77百万円の増加となった。一方、中国、台湾等向けの有機化合物は23億70百万円の減少、中国、イラン等向けのプラスチックは12億65百万円の減少となった。

《増加品目》船舶類	25億91百万円 ( 25億91百万円増、	全 増 )
鉄鋼	68億92百万円 ( 11億77百万円増、	+ 20.6%)

《減少品目》有機化合物	139億33百万円 ( 23億70百万円減、	－ 14.5%)
プラスチック	62億74百万円 ( 12億65百万円減、	－ 16.8%)

## 3. 輸入

輸入総額は、383億18百万円、伸び率－0.1%、金額にして36百万円の減少で、3か月連続のマイナスとなった。これは、石炭、鉄鋼などが増加したものの、石油製品などが減少したことが主な要因となっている。

品目別動向では、インドネシア、オーストラリアからの石炭は23億66百万円の増加、南アフリカ、台湾等からの鉄鋼は16億68百万円の増加となった。一方、ロシア、アラブ首長国連邦等からの石油製品は31億03百万円の減少となった。

《増加品目》石炭	124億94百万円 ( 23億66百万円増、	+ 23.4%)
鉄鋼	31億53百万円 ( 16億68百万円増、	+ 112.3%)

《減少品目》石油製品	129億11百万円 ( 31億03百万円減、	－ 19.4%)
------------	------------------------	----------

注. この内容を引用されるときは、徳山税関支署発表による旨附記してください。

# 1. 徳山・下松港 主要輸出品

2019 年 3 月 分

品 名		当 年						前 年
		数 量	単 位	前 年 同期比	価額 (千円)	前 年 同期比	構成比	価額 (千円)
総 額	当月				43,946,299	99.4%	100.0%	44,231,534
	累計				115,870,001	88.5%	100.0%	130,877,676
1. 原材料	当月				4,800,825	112.2%	10.9%	4,278,271
	累計				12,368,569	105.4%	10.7%	11,729,324
合成ゴム	当月	19,612	MT	115.2%	4,633,829	111.4%	10.5%	4,161,039
	累計	48,368	MT	106.9%	12,073,314	104.8%	10.4%	11,523,204
人造繊維	当月	40	MT	24.5%	42,022	36.9%	0.1%	113,984
	累計	141	MT	60.3%	159,912	85.5%	0.1%	187,125
2. 鉱物性燃料	当月				625,301	79.3%	1.4%	788,497
	累計				2,381,631	106.7%	2.1%	2,232,165
石油及び同製品	当月				566,022	71.8%	1.3%	788,497
	累計				2,218,585	99.4%	1.9%	2,232,165
3. 化学製品	当月				22,541,786	83.1%	51.3%	27,130,004
	累計				62,122,931	82.3%	53.6%	75,504,686
有機化合物	当月				13,933,208	85.5%	31.7%	16,303,335
	累計				38,240,776	84.2%	33.0%	45,406,322
無機化合物	当月	3,426	MT	28.2%	2,073,656	78.1%	4.7%	2,655,662
	累計	34,422	MT	135.2%	5,938,455	83.8%	5.1%	7,086,611
プラスチック	当月	33,364	MT	102.4%	6,273,954	83.2%	14.3%	7,538,808
	累計	97,984	MT	111.0%	17,289,159	80.2%	14.9%	21,569,788
4. 原料別製品	当月				7,629,905	115.7%	17.4%	6,594,513
	累計				19,326,495	103.7%	16.7%	18,631,723
セメント	当月	138,880	MT	80.3%	474,840	97.6%	1.1%	486,343
	累計	309,975	MT	84.7%	1,024,889	96.9%	0.9%	1,057,632
鉄鋼	当月	39,919	MT	116.9%	6,891,635	120.6%	15.7%	5,715,001
	累計	99,132	MT	109.5%	17,363,894	105.2%	15.0%	16,506,679
金属製品	当月				53,525	34.0%	0.1%	157,647
	累計				116,095	24.4%	0.1%	475,033
5. 機械類及び輸送用機器	当月				7,790,962	156.1%	17.7%	4,991,473
	累計				18,199,855	84.1%	15.7%	21,632,517
一般機械	当月				39,894	21.1%	0.1%	188,698
	累計				57,441	12.8%	0.0%	448,486
電気機器	当月				42,663	11.4%	0.1%	373,774
	累計				82,073	12.1%	0.1%	679,366
自動車の部分品	当月	1,986	KG	全増	2,716	全増	0.0%	0
	累計	3,668	KG	118.8%	2,927	77.6%	0.0%	3,771
船舶類	当月				2,591,015	全増	5.9%	0
	累計				9,440,759	全増	8.1%	0
6. その他	当月				557,520	124.2%	1.3%	448,776
	累計				1,470,520	128.2%	1.3%	1,147,261

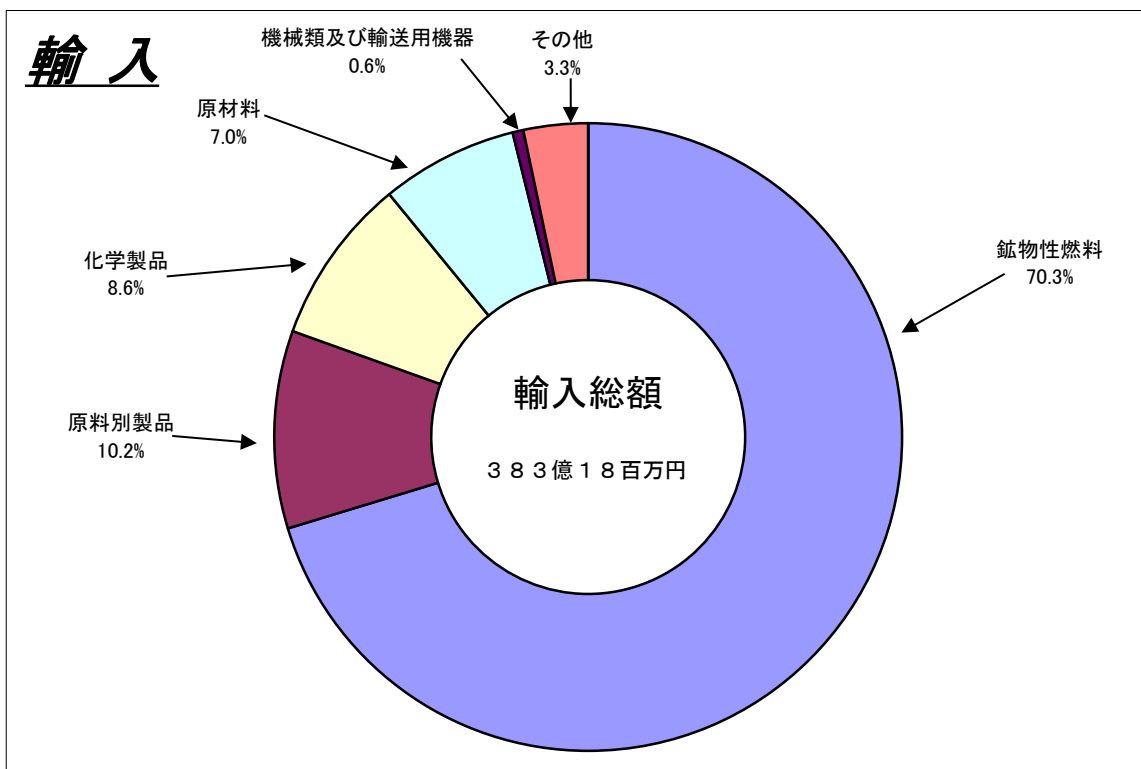
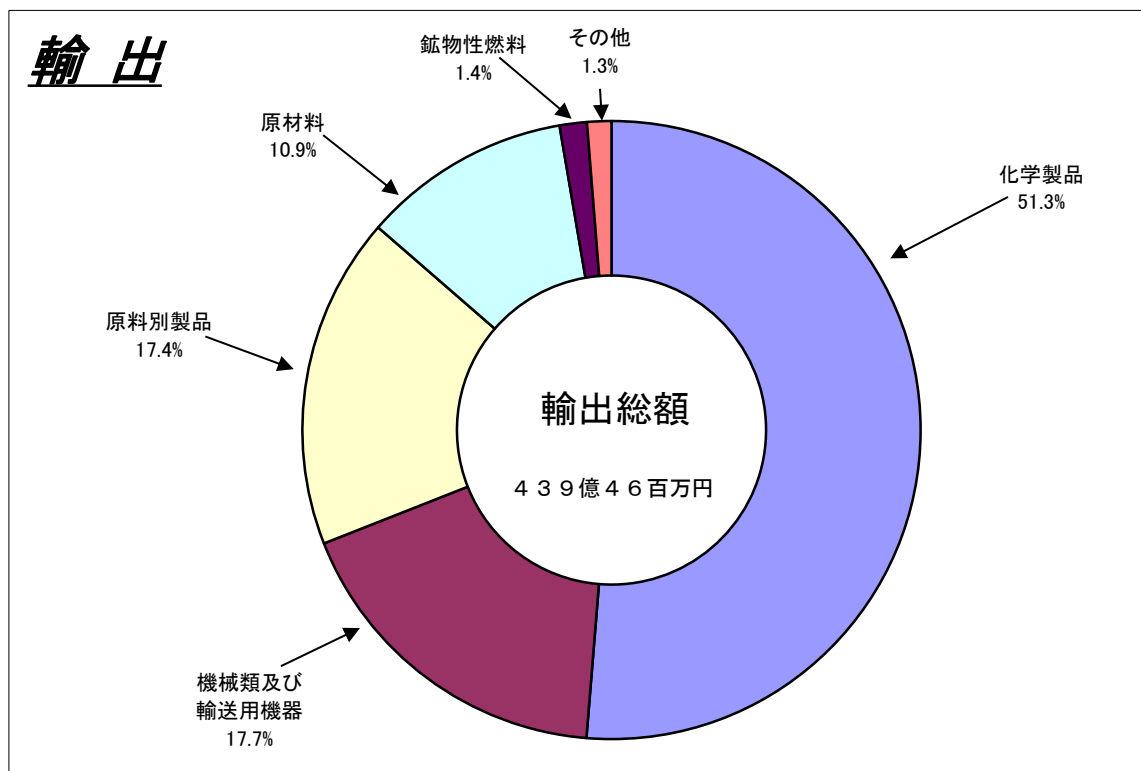
## 2. 徳山・下松港 主要輸入品

2019 年 3 月 分

品 名		当 年					前 年	
		数 量	単 位	前 年 同期比	価額 (千円)	前 年 同期比	構成比	価額 (千円)
総 額	当月				38,318,312	99.9%	100.0%	38,354,249
	累計				107,983,259	90.8%	100.0%	118,952,130
1. 原材料	当月				2,701,359	138.9%	7.0%	1,944,777
	累計				7,468,547	122.2%	6.9%	6,111,492
生ゴム	当月	3,171	MT	106.6%	29,271	107.5%	0.1%	27,223
	累計	11,123	MT	108.3%	104,486	111.4%	0.1%	93,803
塩	当月	229,990	MT	156.0%	1,075,523	201.2%	2.8%	534,575
	累計	574,801	MT	114.3%	2,641,070	145.7%	2.4%	1,812,293
鉄鋼くず	当月	2,982	MT	85.3%	452,325	77.5%	1.2%	584,003
	累計	6,970	MT	88.8%	1,028,357	75.1%	1.0%	1,368,705
非鉄金属鉱	当月	455	MT	53.2%	791,878	154.0%	2.1%	514,046
	累計	4,657	MT	100.3%	2,520,694	127.6%	2.3%	1,975,613
2. 鉱物性燃料	当月				26,936,399	92.9%	70.3%	28,983,480
	累計				72,844,086	84.6%	67.5%	86,132,886
石炭	当月	968,897	MT	115.5%	12,493,611	123.4%	32.6%	10,127,905
	累計	2,163,605	MT	96.0%	28,429,159	103.0%	26.3%	27,611,719
原油及び粗油	当月	0	KL	全減	0	全減	0.0%	441,272
	累計	0	KL	全減	0	全減	0.0%	1,246,066
石油製品	当月				12,910,676	80.6%	33.7%	16,013,345
	累計				40,067,825	76.4%	37.1%	52,457,544
液化石油ガス	当月	30,203	MT	74.4%	1,532,112	63.8%	4.0%	2,400,958
	累計	83,171	MT	107.8%	4,280,666	88.9%	4.0%	4,817,557
3. 化学製品	当月				3,295,522	85.0%	8.6%	3,875,676
	累計				10,622,588	121.3%	9.8%	8,756,768
有機化合物	当月				2,453,652	77.4%	6.4%	3,170,904
	累計				7,390,307	120.3%	6.8%	6,142,688
無機化合物	当月	4,725	MT	80.7%	558,168	100.7%	1.5%	554,179
	累計	16,259	MT	101.6%	2,331,843	116.9%	2.2%	1,994,200
4. 原料別製品	当月				3,901,601	175.6%	10.2%	2,222,039
	累計				13,679,995	94.4%	12.7%	14,484,190
鉄鋼	当月	27,872	MT	288.6%	3,153,354	212.3%	8.2%	1,485,213
	累計	74,971	MT	102.1%	10,130,025	89.2%	9.4%	11,359,701
非鉄金属	当月	162	MT	32.5%	107,905	21.5%	0.3%	501,351
	累計	1,078	MT	74.0%	857,399	61.0%	0.8%	1,404,896
5. 機械類及び輸送用機器	当月				213,020	25.9%	0.6%	822,743
	累計				966,385	53.2%	0.9%	1,815,617
6.その他	当月				1,270,411	251.3%	3.3%	505,534
	累計				2,401,658	145.5%	2.2%	1,651,177

### 3. 徳山・下松港 品別割合グラフ

2019年3月分

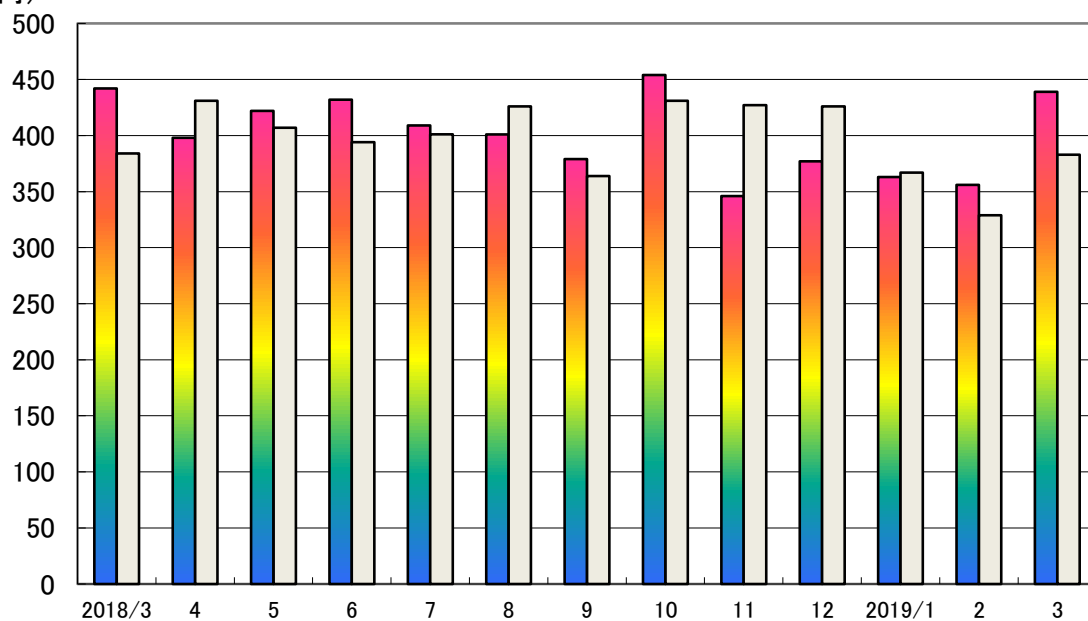


#### 4. 徳山・下松港 貿易額推移グラフ

2019年3月分

輸出入別貿易額

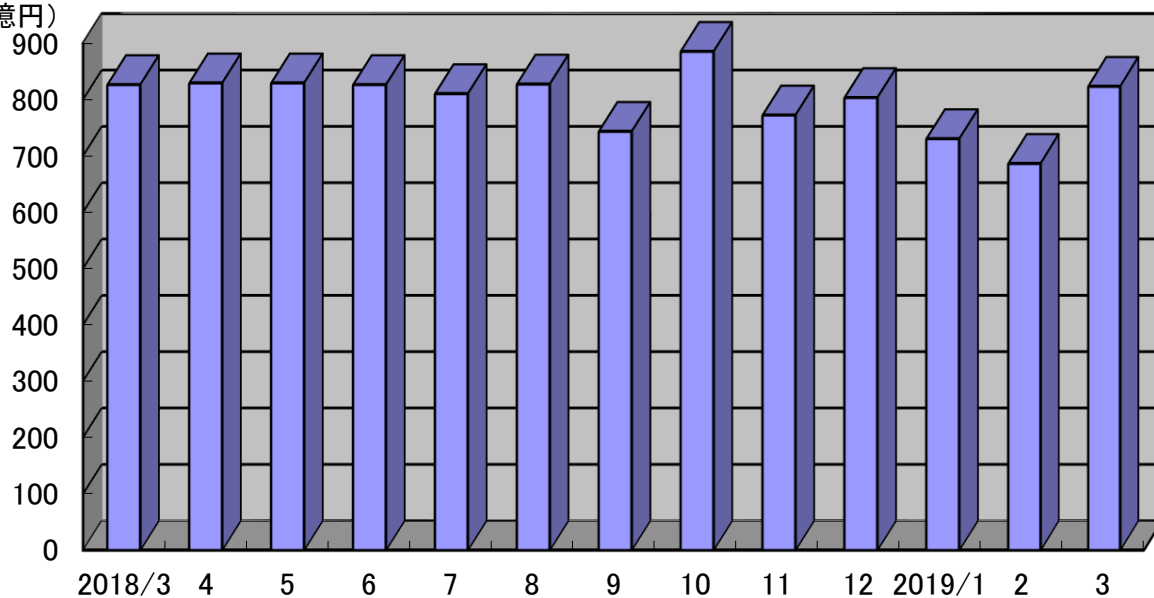
(億円)



(月)

貿易額の総計

(億円)



(月)

(億円)

月	2018/3	4	5	6	7	8	9	10	11	12	2019/1	2	3
輸出	442	398	422	432	409	401	379	454	346	377	363	356	439
輸入	384	431	407	394	401	426	364	431	427	426	367	329	383
合計	826	829	829	826	810	827	743	885	772	803	730	686	823

# 三田尻中関港貿易概況

## 2019年3月分(輸出確報値及び輸入9桁速報値)



徳山税関支署防府出張所

輸出は2か月ぶりのマイナス  
輸入は3か月ぶりのマイナス

### 1 貿易額

(単位:千円、%)

	当 月 価 額	前 年 同 月 比
輸 出	57,524,247	98.0
輸 入	8,347,465	124.8

### 2 主要品目

#### (1) 輸出

(単位:千円、%)

品 目	当 月 価 額	前年同月比
自 動 車	52,636,307	99.7
自動車の部分品	2,498,454	69.9
音 響 機 器	297,902	159.4

#### (2) 輸入

(単位:千円、%)

品 目	当 月 価 額	前年同月比
自動車の部分品	2,502,821	118.5
音響・映像機器 (含部分品)	973,237	118.3
通 信 機	696,871	全 増

### 3 主要地域別

#### (1) 輸出

(単位:千円、%)

国(地域)	当 月 価 額	前年同月比
ア メ リ カ	17,272,303	69.8
ド イ ツ	5,535,552	251.1
カ ナ ダ	5,504,345	150.7

#### (2) 輸入

(単位:千円、%)

国(地域)	当 月 価 額	前年同月比
タ イ	2,814,515	171.4
中 国	2,242,092	146.1
韓 国	1,035,251	106.6

### 4 外国貿易船入港隻数

(単位:隻、トン、%)

船 籍	隻 数	純 ト ン 数	前年同月比(隻数)
日 本 籍	3	53,416	150.0
外 国 籍	41	512,725	82.0
合 計	44	566,141	84.6

注 この内容を引用されるときは、徳山税関支署防府出張所発表による旨を付記してください。

密輸に関する情報は

フリーダイヤル シロイ クロイ  
0120 - 461 - 961



この資料に関するお問い合わせは

徳山税関支署防府出張所  
☎ (0835) 22 - 2385

# 平生港貿易概況

## 2019年3月分(輸出確報値及び輸入9桁速報値)



徳山税関支署平生出張所

輸出は3か月連続のマイナス  
輸入は4か月ぶりのマイナス

### 1 貿易額

(単位:千円、%)

	当 月 価 額	前 年 同 月 比
輸 出	63,344	24.6
輸 入	0	全 減

### 2 主要品目

#### (1) 輸出

(単位:千円、%)

品 目	当 月 価 額	前年同月比
そ の 他 の 化 学 製 品	63,344	24.6
—	—	—

#### (2) 輸入

(単位:千円、%)

品 目	当 月 価 額	前年同月比
合 板	0	全 減
—	—	—

### 3 主要地域別

#### (1) 輸出

(単位:千円、%)

国(地域)	当 月 価 額	前年同月比
マレーシア	35,139	全 増
大韓民国	28,205	全 増
—	—	—

#### (2) 輸入

(単位:千円、%)

国(地域)	当 月 価 額	前年同月比
—	—	—
—	—	—
—	—	—

### 4 外国貿易船入港隻数

(単位:隻、トン、%)

船 籍	隻 数	純 ト ン 数	前年同月比(隻数)
日 本 籍	0	0	—
外 国 籍	0	0	全 減
合 計	0	0	全 減

注 この内容を引用されるときは、徳山税関支署平生出張所発表による旨を付記してください。

密輸に関する情報は

フリーダイヤル シロイ クロイ  
0120 - 461 - 961



この資料に関するお問い合わせは

徳山税関支署平生出張所  
☎ (0820) 56 - 3076