

# 徳山下松港 貿易概況

2019年2月分

(輸出確報値及び輸入9桁速報値)

2019年4月4日

徳山税関支署

輸出は6か月連続のマイナス  
輸入は2か月連続のマイナス

## 1. 総額

輸出	356億39百万円	(- 10.4%)
輸入	330億08百万円	(- 16.0%)
輸出入差引額	26億31百万円の出超	

(増減比は前年同月比、以下同じ。)

## 2. 輸出

輸出総額は、356億39百万円、伸び率-10.4%、金額にして41億32百万円の減少で、6か月連続のマイナスとなった。これは、鉄鋼などが増加したものの、プラスチックなどが減少したことが主な要因となっている。

品目別動向では、ノルウェー、中国等向けの鉄鋼は3億80百万円の増加となった。一方、中国、イラン等向けのプラスチックは12億21百万円の減少となった。

《増加品目》鉄鋼 54億52百万円 ( 3億80百万円増、 + 7.5%)

《減少品目》プラスチック 57億94百万円 ( 12億21百万円減、 - 17.4%)

## 3. 輸入

輸入総額は、330億08百万円、伸び率-16.0%、金額にして63億02百万円の減少で、2か月連続のマイナスとなった。これは、有機化合物などが増加したものの、石油製品、液化石油ガスなどが減少したことが主な要因となっている。

品目別動向では、韓国、ベネズエラ等からの有機化合物は11億13百万円の増加となった。一方、ロシア、カタール等からの石油製品は53億86百万円の減少、オーストラリア、アメリカ等からの液化石油ガスは14億56百万円の減少となった。

《増加品目》有機化合物 29億88百万円 ( 11億13百万円増、 + 59.4%)

《減少品目》石油製品 122億32百万円 ( 53億86百万円減、 - 30.6%)

液化石油ガス 5億13百万円 ( 14億56百万円減、 - 74.0%)

# 1. 徳山・下松港 主要輸出品

2019 年 2 月 分

品 名		当 年						前 年
		数 量	単 位	前 年 同期比	価額 (千円)	前 年 同期比	構成比	価額 (千円)
総 額	当月				35,639,017	89.6%	100.0%	39,771,459
	累計				71,923,702	83.0%	100.0%	86,646,142
1. 原材料	当月				3,891,984	105.7%	10.9%	3,683,561
	累計				7,567,744	101.6%	10.5%	7,451,053
合成ゴム	当月	15,294	MT	108.2%	3,858,942	105.8%	10.8%	3,647,614
	累計	28,756	MT	101.9%	7,439,485	101.1%	10.3%	7,362,165
人造繊維	当月	29	MT	152.6%	29,382	112.0%	0.1%	26,224
	累計	101	MT	142.3%	117,890	161.2%	0.2%	73,141
2. 鉱物性燃料	当月				1,133,422	151.4%	3.2%	748,480
	累計				1,756,330	121.7%	2.4%	1,443,668
石油及び同製品	当月				1,081,221	144.5%	3.0%	748,480
	累計				1,652,563	114.5%	2.3%	1,443,668
3. 化学製品	当月				20,403,449	90.5%	57.3%	22,547,664
	累計				39,581,145	81.8%	55.0%	48,374,682
有機化合物	当月				12,314,670	93.9%	34.6%	13,116,104
	累計				24,307,568	83.5%	33.8%	29,102,987
無機化合物	当月	18,864	MT	202.2%	2,072,513	102.8%	5.8%	2,015,094
	累計	30,996	MT	232.8%	3,864,799	87.2%	5.4%	4,430,949
プラスチック	当月	32,521	MT	113.4%	5,794,381	82.6%	16.3%	7,014,937
	累計	64,620	MT	116.0%	11,015,205	78.5%	15.3%	14,030,980
4. 原料別製品	当月				6,176,649	109.0%	17.3%	5,668,875
	累計				11,696,590	97.2%	16.3%	12,037,210
セメント	当月	89,665	MT	99.9%	297,401	115.0%	0.8%	258,629
	累計	171,095	MT	88.7%	550,049	96.3%	0.8%	571,289
鉄鋼	当月	29,608	MT	117.4%	5,451,670	107.5%	15.3%	5,071,338
	累計	59,213	MT	105.0%	10,472,259	97.0%	14.6%	10,791,678
金属製品	当月				48,583	24.6%	0.1%	197,854
	累計				62,570	19.7%	0.1%	317,386
5. 機械類及び輸送用機器	当月				3,448,138	50.3%	9.7%	6,856,949
	累計				10,408,893	62.5%	14.5%	16,641,044
一般機械	当月				6,825	8.2%	0.0%	83,398
	累計				17,547	6.8%	0.0%	259,788
電気機器	当月				33,307	19.8%	0.1%	167,914
	累計				39,410	12.9%	0.1%	305,592
自動車の部分品	当月	0	KG	全減	0	全減	0.0%	3,771
	累計	1,682	KG	54.5%	211	5.6%	0.0%	3,771
船舶類	当月				0	—	0.0%	0
	累計				6,849,744	全増	9.5%	0
6. その他	当月				585,375	220.1%	1.6%	265,930
	累計				913,000	130.7%	1.3%	698,485

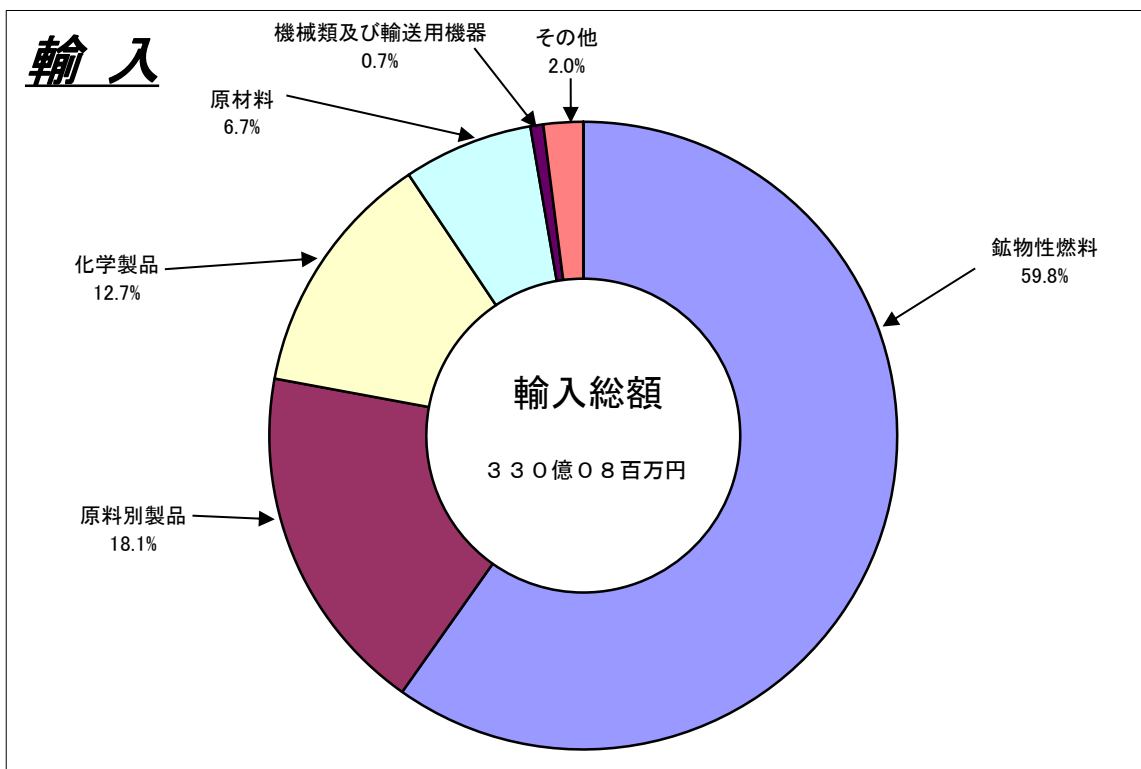
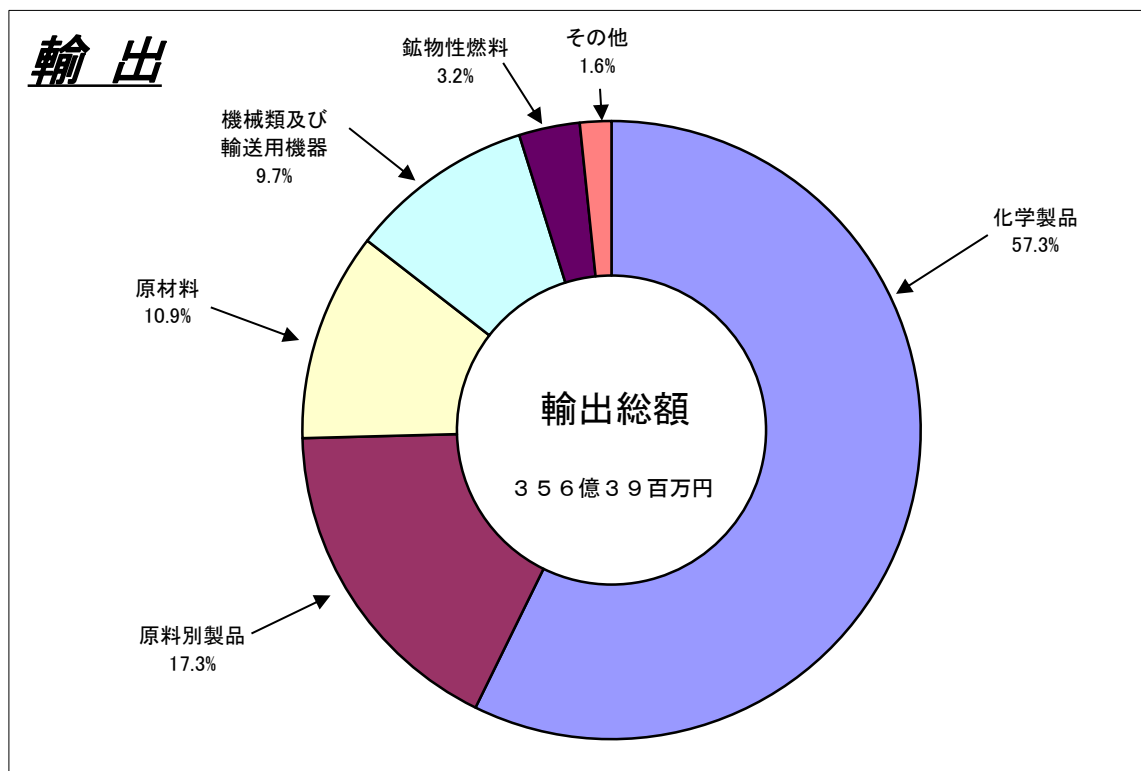
## 2. 徳山・下松港 主要輸入品

2019 年 2 月 分

品 名		当 年					前 年	
		数 量	単 位	前 年 同期比	価額 (千円)	前 年 同期比	構成比	価額 (千円)
総 額	当月				33,007,741	84.0%	100.0%	39,309,592
	累計				69,722,890	86.5%	100.0%	80,597,881
1. 原材料	当月				2,205,990	83.8%	6.7%	2,632,737
	累計				4,766,853	114.4%	6.8%	4,166,715
生ゴム	当月	3,522	MT	119.8%	34,117	131.5%	0.1%	25,952
	累計	7,952	MT	109.1%	75,215	113.0%	0.1%	66,580
塩	当月	155,318	MT	66.3%	703,496	85.0%	2.1%	827,638
	累計	344,811	MT	97.0%	1,565,547	122.5%	2.2%	1,277,718
鉄鋼くず	当月	1,929	MT	82.8%	286,084	73.5%	0.9%	389,059
	累計	3,988	MT	91.6%	575,703	73.4%	0.8%	784,702
非鉄金属鉱	当月	2,530	MT	130.7%	723,544	71.5%	2.2%	1,011,828
	累計	4,202	MT	110.9%	1,728,816	118.3%	2.5%	1,461,567
2. 鉱物性燃料	当月				19,734,820	71.1%	59.8%	27,774,764
	累計				45,934,633	80.4%	65.9%	57,149,406
石炭	当月	531,954	MT	91.2%	6,923,369	93.8%	21.0%	7,382,292
	累計	1,194,708	MT	84.4%	15,962,494	91.3%	22.9%	17,483,814
原油及び粗油	当月	0	KL	全減	0	全減	0.0%	804,794
	累計	0	KL	全減	0	全減	0.0%	804,794
石油製品	当月				12,232,400	69.4%	37.1%	17,618,893
	累計				27,157,149	74.5%	39.0%	36,444,199
液化石油ガス	当月	10,000	MT	33.9%	512,615	26.0%	1.6%	1,968,785
	累計	52,968	MT	144.7%	2,748,554	113.7%	3.9%	2,416,599
3. 化学製品	当月				4,194,727	160.8%	12.7%	2,609,333
	累計				7,327,066	150.1%	10.5%	4,881,092
有機化合物	当月				2,987,967	159.4%	9.1%	1,874,532
	累計				4,936,655	166.1%	7.1%	2,971,784
無機化合物	当月	6,088	MT	170.5%	919,327	176.0%	2.8%	522,369
	累計	11,534	MT	113.7%	1,773,675	123.2%	2.5%	1,440,021
4. 原料別製品	当月				5,981,505	112.1%	18.1%	5,334,784
	累計				9,809,726	80.0%	14.1%	12,262,151
鉄鋼	当月	31,680	MT	134.4%	4,607,205	121.9%	14.0%	3,779,110
	累計	47,139	MT	73.9%	7,008,003	71.0%	10.1%	9,874,488
非鉄金属	当月	500	MT	103.5%	423,705	87.6%	1.3%	483,865
	累計	916	MT	95.5%	749,494	83.0%	1.1%	903,545
5. 機械類及び輸送用機器	当月				218,483	50.4%	0.7%	433,086
	累計				753,365	75.9%	1.1%	992,874
6.その他	当月				672,216	128.1%	2.0%	524,888
	累計				1,131,247	98.7%	1.6%	1,145,643

### 3. 徳山・下松港 品別割合グラフ

2019年2月分

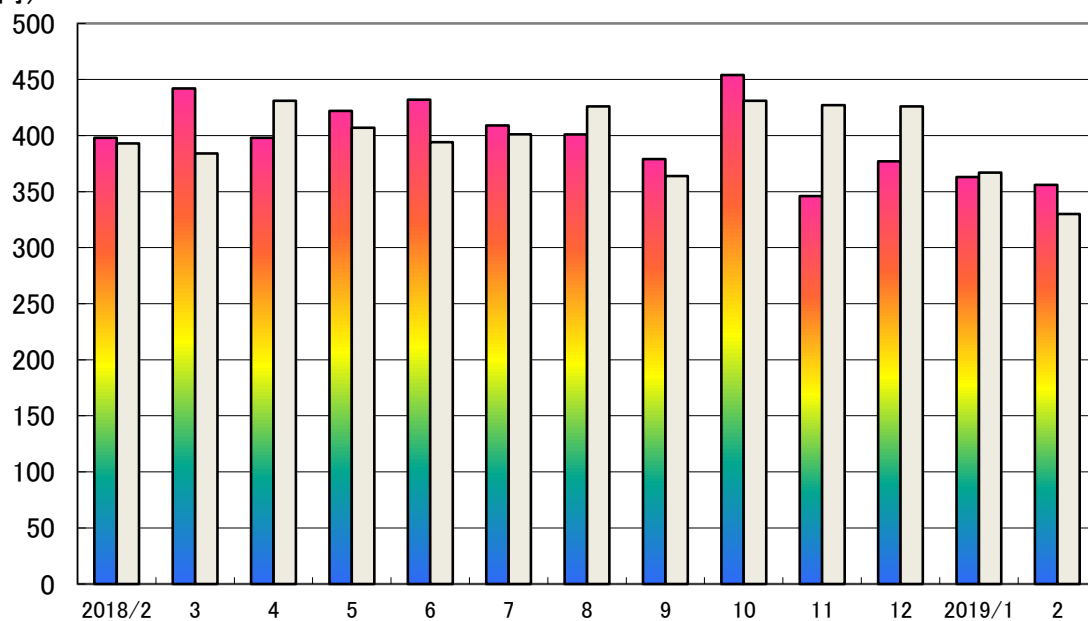


#### 4. 徳山・下松港 貿易額推移グラフ

2019年2月分

輸出入別貿易額

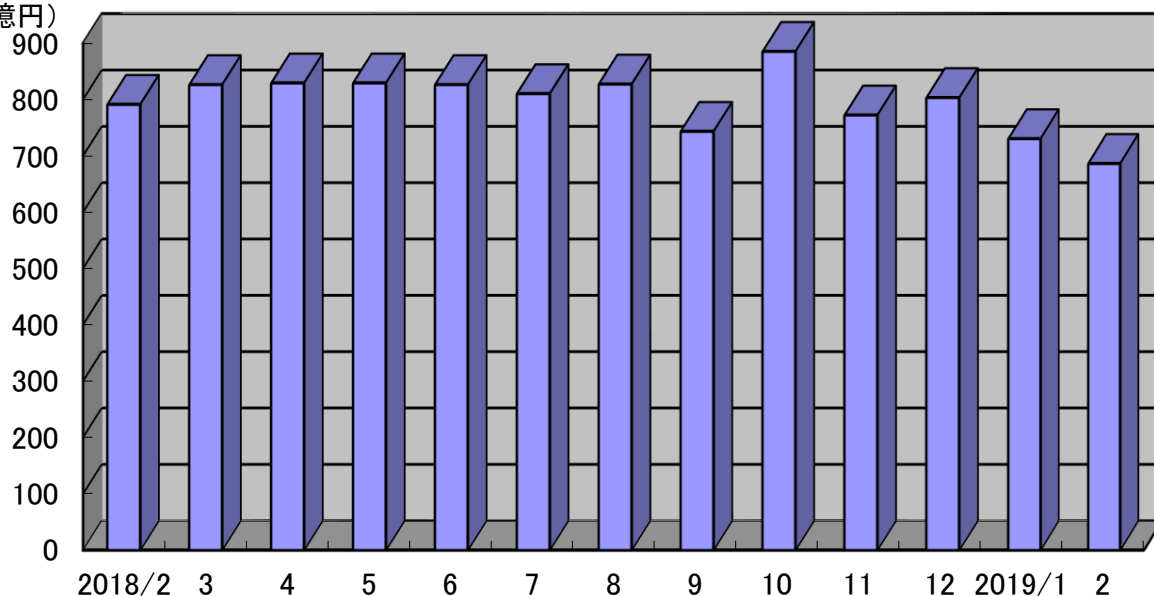
(億円)



(月)

貿易額の総計

(億円)



(月)

(億円)

月	2018/2	3	4	5	6	7	8	9	10	11	12	2019/1	2
輸出	398	442	398	422	432	409	401	379	454	346	377	363	356
輸入	393	384	431	407	394	401	426	364	431	427	426	367	330
合計	791	826	829	829	826	810	827	743	885	772	803	730	686

# 三田尻中関港貿易概況

## 2019年2月分(輸出確報値及び輸入9桁速報値)



徳山税関支署防府出張所

輸出は2か月ぶりのプラス  
輸入は2か月連続のプラス

### 1 貿易額

(単位:千円、%)

	当 月 価 額	前 年 同 月 比
輸 出	63,535,697	155.0
輸 入	11,703,046	152.4

### 2 主要品目

#### (1) 輸出

(単位:千円、%)

品 目	当 月 価 額	前年同月比
自 動 車	59,045,719	166.4
自動車の部分品	2,408,041	69.9
音 響 機 器	236,190	143.6

#### (2) 輸入

(単位:千円、%)

品 目	当 月 価 額	前年同月比
通 信 機	4,102,584	全増
自動車の部分品	2,329,524	83.1
有機化合物	1,277,728	133.1

### 3 主要地域別

#### (1) 輸出

(単位:千円、%)

国(地域)	当 月 価 額	前年同月比
ア メ リ カ	23,583,381	363.1
カ ナ ダ	7,226,361	239.4
ド イ ツ	3,971,199	187.9

#### (2) 輸入

(単位:千円、%)

国(地域)	当 月 価 額	前年同月比
タ イ	6,015,446	406.8
中 国	1,890,167	109.3
韓 国	1,061,058	95.9

### 4 外国貿易船入港隻数

(単位:隻、トン、%)

船 籍	隻 数	純 ト ン 数	前年同月比(隻数)
日 本 籍	0	0	全減
外 国 籍	41	473,126	83.7
合 計	41	473,126	80.4

注 この内容を引用されるときは、徳山税関支署防府出張所発表による旨を付記してください。

密輸に関する情報は

フリーダイヤル シロイ クロイ

0120 - 461 - 961



この資料に関するお問い合わせは

徳山税関支署防府出張所

☎ (0835) 22 - 2385

# 平生港貿易概況

## 平成31年2月分(輸出確報値及び輸入9桁速報値)



徳山税関支署平生出張所

輸出は2か月ぶりのマイナス  
輸入は3か月連続のプラス

### 1 貿易額

(単位:千円、%)

	当 月 価 額	前 年 同 月 比
輸 出	37,954	14.4
輸 入	131,615	全 増

### 2 主要品目

#### (1) 輸出

(単位:千円、%)

品 目	当 月 価 額	前年同月比
そ の 他 の 化 学 製 品	37,954	14.4
—	—	—

#### (2) 輸入

(単位:千円、%)

品 目	当 月 価 額	前年同月比
合 板	131,615	全 増
—	—	—

### 3 主要地域別

#### (1) 輸出

(単位:千円、%)

国(地域)	当 月 価 額	前年同月比
ア メ リ カ	35,286	全 増
タ イ	2,668	8.2
—	—	—

#### (2) 輸入

(単位:千円、%)

国(地域)	当 月 価 額	前年同月比
インドネシア	131,615	全 増
—	—	—
—	—	—

### 4 外国貿易船入港隻数

(単位:隻、トン、%)

船 籍	隻 数	純 ト ン 数	前年同月比(隻数)
日 本 籍	0	0	—
外 国 籍	2	6,879	全 増
合 計	2	6,879	全 増

注 この内容を引用されるときは、徳山税関支署平生出張所発表による旨を付記してください。

密輸に関する情報は

フリーダイヤル シロイ クロイ  
0120 - 461 - 961



この資料に関するお問い合わせは

徳山税関支署平生出張所  
☎ (0820) 56 - 3076