

# 管内貿易概況（徳山、防府、平生）

2019年2月分

（輸出確報値及び輸入9桁速報値）

2019年4月4日

徳山税関支署

輸出は7か月連続のプラス  
輸入は2か月連続のマイナス

## 1. 総額

輸出	992億13百万円	（＋ 22.4％）
輸入	448億42百万円	（－ 4.6％）
輸出入差引額	543億71百万円の出超	

（増減比は前年同月比、以下同じ。）

## 2. 輸出

輸出総額は、992億13百万円、伸び率＋22.4％、金額にして181億85百万円の増加で、7か月連続のプラスとなった。これは自動車などが増加したことが主な要因となっている。

品目別動向では、アメリカ、カナダ等向けの自動車は235億66百万円の増加となった。一方、中国、イラン等向けのプラスチックは12億20百万円の減少、メキシコ、タイ等向けの自動車の部分品は10億41百万円の減少となった。

《増加品目》自動車 590億46百万円（235億66百万円増、＋ 66.4％）

《減少品目》プラスチック 58億04百万円（12億20百万円減、－ 17.4％）  
自動車の部分品 24億08百万円（10億41百万円減、－ 30.2％）

## 3. 輸入

輸入総額は、448億42百万円、伸び率－4.6％、金額にして21億48百万円の減少で、2か月連続のマイナスとなった。これは、機械類及び輸送用機器、有機化合物などが増加したものの、石油製品、液化石油ガスなどが減少したことが主な要因となっている。

品目別動向では、中国、メキシコ等からの機械類及び輸送用機器は38億01百万円の増加、韓国、ベネズエラ等からの有機化合物は14億31百万円の増加となった。一方、ロシア、カタール等からの石油製品は53億86百万円の減少、オーストラリア、アメリカ等からの液化石油ガスは14億56百万円の減少となった。

《増加品目》機械類及び輸送用機器 97億86百万円（38億01百万円増、＋ 63.5％）  
有機化合物 42億66百万円（14億31百万円増、＋ 50.5％）

《減少品目》石油製品 12億32百万円（53億86百万円減、－ 30.6％）  
液化石油ガス 5億13百万円（14億56百万円減、－ 74.0％）

注. この内容を引用されるときは、徳山税関支署発表による旨附記してください。

# 1. 徳山税関支署管内 主要輸出品

2019 年 2 月 分

品 名		当 年						前 年
		数 量	単 位	前 年 同期比	価額 (千円)	前 年 同期比	構成比	価額 (千円)
総 額	当月				99,212,668	122.4%	100.0%	81,027,909
	累計				193,646,255	110.8%	100.0%	174,798,049
1. 原材料	当月				3,971,766	105.2%	4.0%	3,775,091
	累計				7,648,777	101.4%	3.9%	7,542,962
合成ゴム	当月	15,298	MT	108.2%	3,860,610	105.8%	3.9%	3,647,993
	累計	28,763	MT	101.9%	7,442,404	101.1%	3.8%	7,362,923
人造繊維	当月	29	MT	152.6%	29,382	112.0%	0.0%	26,224
	累計	101	MT	142.3%	117,890	161.2%	0.1%	73,141
2. 鉱物性燃料	当月				1,133,981	151.5%	1.1%	748,480
	累計				1,757,206	121.7%	0.9%	1,443,668
石油及び同製品	当月				1,081,780	144.5%	1.1%	748,480
	累計				1,653,439	114.5%	0.9%	1,443,668
3. 化学製品	当月				20,626,662	89.9%	20.8%	22,936,742
	累計				40,614,867	82.9%	21.0%	48,974,291
有機化合物	当月				12,449,234	94.9%	12.5%	13,116,104
	累計				24,817,899	85.3%	12.8%	29,102,987
無機化合物	当月	19,106	MT	199.3%	2,111,677	102.8%	2.1%	2,054,477
	累計	31,486	MT	225.2%	3,941,357	87.0%	2.0%	4,529,753
プラスチック	当月	32,529	MT	113.4%	5,803,947	82.6%	5.9%	7,023,448
	累計	64,637	MT	116.0%	11,033,229	78.5%	5.7%	14,060,886
4. 原料別製品	当月				6,318,236	108.7%	6.4%	5,813,027
	累計				11,962,954	96.7%	6.2%	12,373,247
セメント	当月	89,665	MT	99.9%	297,401	115.0%	0.3%	258,629
	累計	171,095	MT	88.7%	550,049	96.3%	0.3%	571,289
鉄鋼	当月	29,608	MT	117.4%	5,451,670	107.5%	5.5%	5,071,338
	累計	59,245	MT	105.0%	10,474,542	97.1%	5.4%	10,791,678
金属製品	当月				87,628	36.5%	0.1%	239,961
	累計				133,011	31.7%	0.1%	419,091
5. 機械類及び輸送用機器	当月				65,941,652	140.4%	66.5%	46,973,029
	累計				129,676,423	126.2%	67.0%	102,740,882
一般機械	当月				415,593	63.1%	0.4%	658,820
	累計				607,029	40.8%	0.3%	1,487,465
電気機器	当月				664,293	84.8%	0.7%	783,766
	累計				1,175,676	74.0%	0.6%	1,589,673
自動車	当月	34,875	NO	151.4%	59,045,719	166.4%	59.5%	35,479,700
	累計	67,677	NO	139.4%	112,670,687	147.7%	58.2%	76,298,942
自動車の部分品	当月	2,447,699	KG	80.4%	2,408,041	69.8%	2.4%	3,448,877
	累計	4,729,617	KG	74.0%	4,871,306	66.8%	2.5%	7,292,909
船舶類	当月				0	—	0.0%	0
	累計				6,849,744	全増	3.5%	0
6. その他	当月				1,220,371	156.1%	1.2%	781,540
	累計				1,986,028	115.3%	1.0%	1,722,999

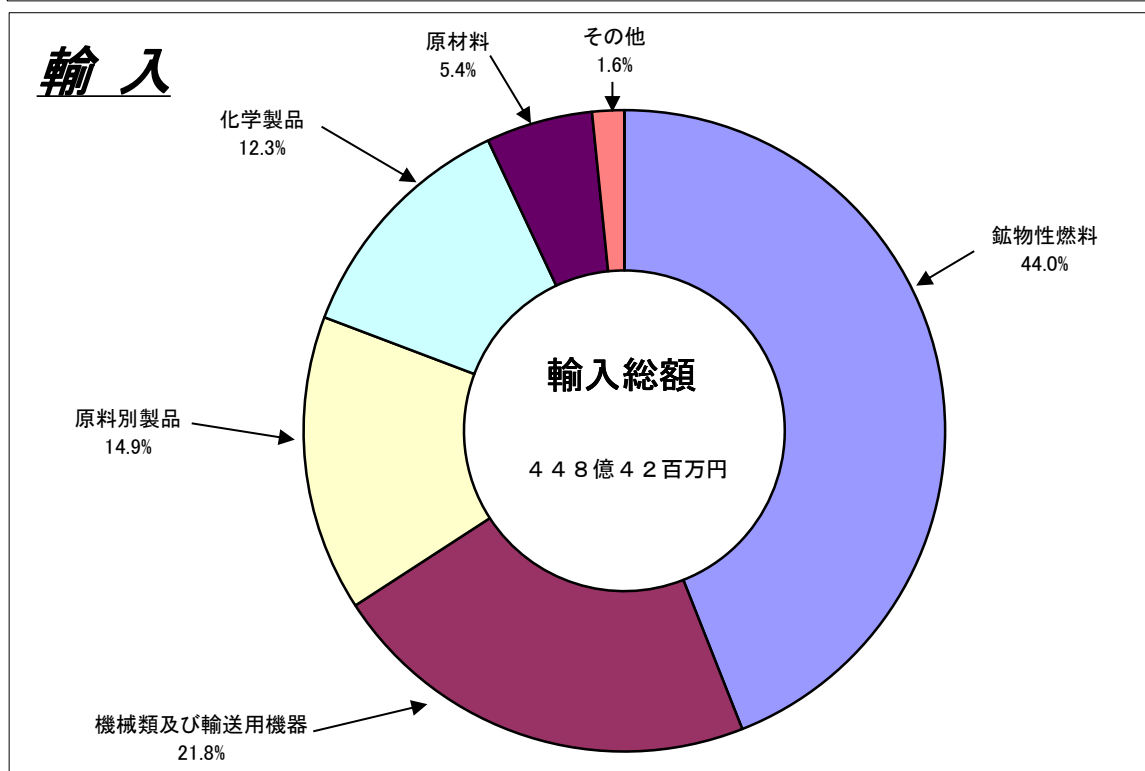
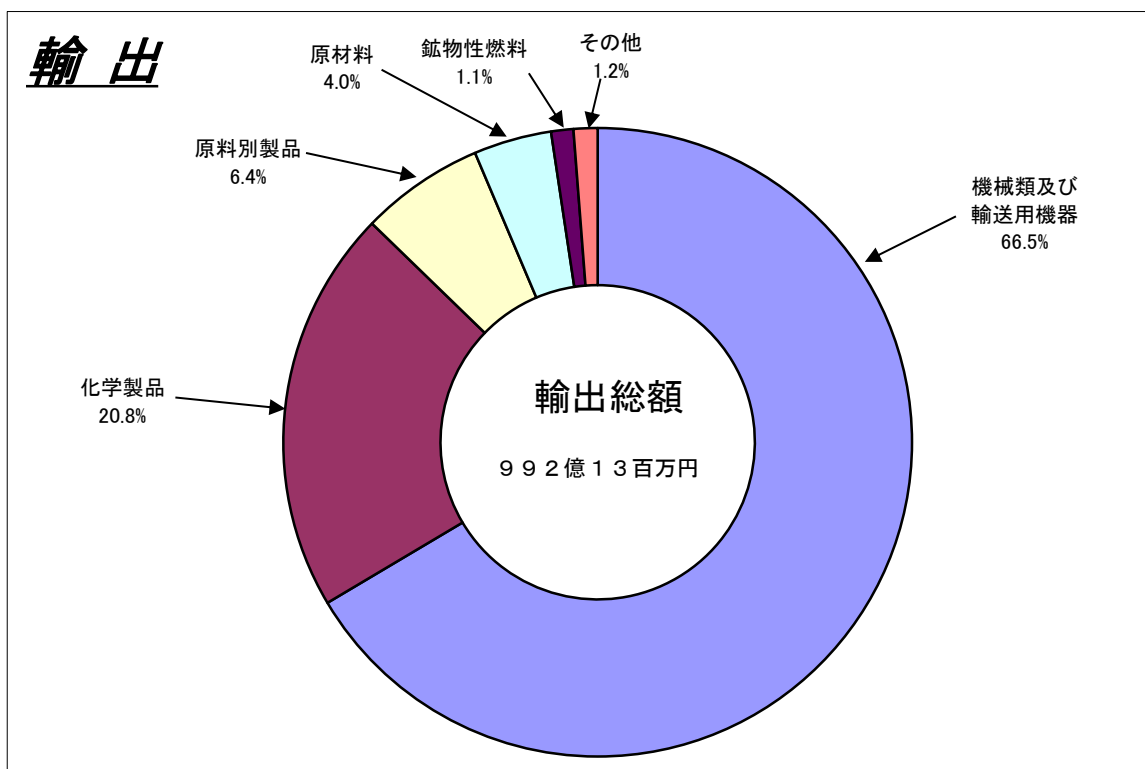
## 2. 徳山税関支署管内 主要輸入品

2019 年 2 月 分

品 名		当 年						前 年
		数 量	単 位	前 年 同期比	価額 (千円)	前 年 同期比	構成比	価額 (千円)
総 額	当月				44,842,402	95.4%	100.0%	46,990,243
	累計				89,967,161	94.9%	100.0%	94,782,661
1. 原材料	当月				2,407,441	87.4%	5.4%	2,752,997
	累計				5,321,175	117.6%	5.9%	4,523,401
生ゴム	当月	3,522	MT	119.8%	34,117	131.5%	0.1%	25,952
	累計	7,952	MT	109.1%	75,215	113.0%	0.1%	66,580
塩	当月	155,318	MT	66.3%	703,496	85.0%	1.6%	827,638
	累計	344,811	MT	97.0%	1,565,547	122.5%	1.7%	1,277,718
鉄鋼くず	当月	1,929	MT	82.8%	286,084	73.5%	0.6%	389,059
	累計	3,988	MT	91.6%	575,703	73.4%	0.6%	784,702
非鉄金属鉱	当月	2,530	MT	130.7%	723,544	71.5%	1.6%	1,011,828
	累計	4,202	MT	110.9%	1,728,816	118.3%	1.9%	1,461,567
2. 鉱物性燃料	当月				19,734,820	71.1%	44.0%	27,774,764
	累計				45,934,633	80.4%	51.1%	57,149,406
石炭	当月	531,954	MT	91.2%	6,923,369	93.8%	15.4%	7,382,292
	累計	1,194,708	MT	84.4%	15,962,494	91.3%	17.7%	17,483,814
原油及び粗油	当月	0	KL	全減	0	全減	0.0%	804,794
	累計	0	KL	全減	0	全減	0.0%	804,794
石油製品	当月				12,232,400	69.4%	27.3%	17,618,893
	累計				27,157,149	74.5%	30.2%	36,444,199
液化石油ガス	当月	10,000	MT	33.9%	512,615	26.0%	1.1%	1,968,785
	累計	52,968	MT	144.7%	2,748,554	113.7%	3.1%	2,416,599
3. 化学製品	当月				5,497,260	145.2%	12.3%	3,785,153
	累計				8,951,656	123.8%	9.9%	7,229,114
有機化合物	当月				4,265,695	150.5%	9.5%	2,834,376
	累計				6,515,377	130.8%	7.2%	4,982,506
無機化合物	当月	6,168	MT	169.9%	923,031	175.9%	2.1%	524,616
	累計	11,614	MT	112.9%	1,777,379	122.9%	2.0%	1,446,288
4. 原料別製品	当月				6,693,942	109.7%	14.9%	6,100,630
	累計				11,448,474	83.3%	12.7%	13,751,145
鉄鋼	当月	35,655	MT	137.9%	4,980,368	123.6%	11.1%	4,029,511
	累計	56,120	MT	81.9%	7,842,679	75.9%	8.7%	10,331,938
非鉄金属	当月	500	MT	99.0%	423,705	85.9%	0.9%	493,413
	累計	916	MT	93.4%	749,494	82.1%	0.8%	913,093
5. 機械類及び 輸送用機器	当月				9,786,393	163.5%	21.8%	5,984,902
	累計				17,044,656	157.4%	18.9%	10,830,138
6. その他	当月				722,546	122.1%	1.6%	591,797
	累計				1,266,567	97.5%	1.4%	1,299,457

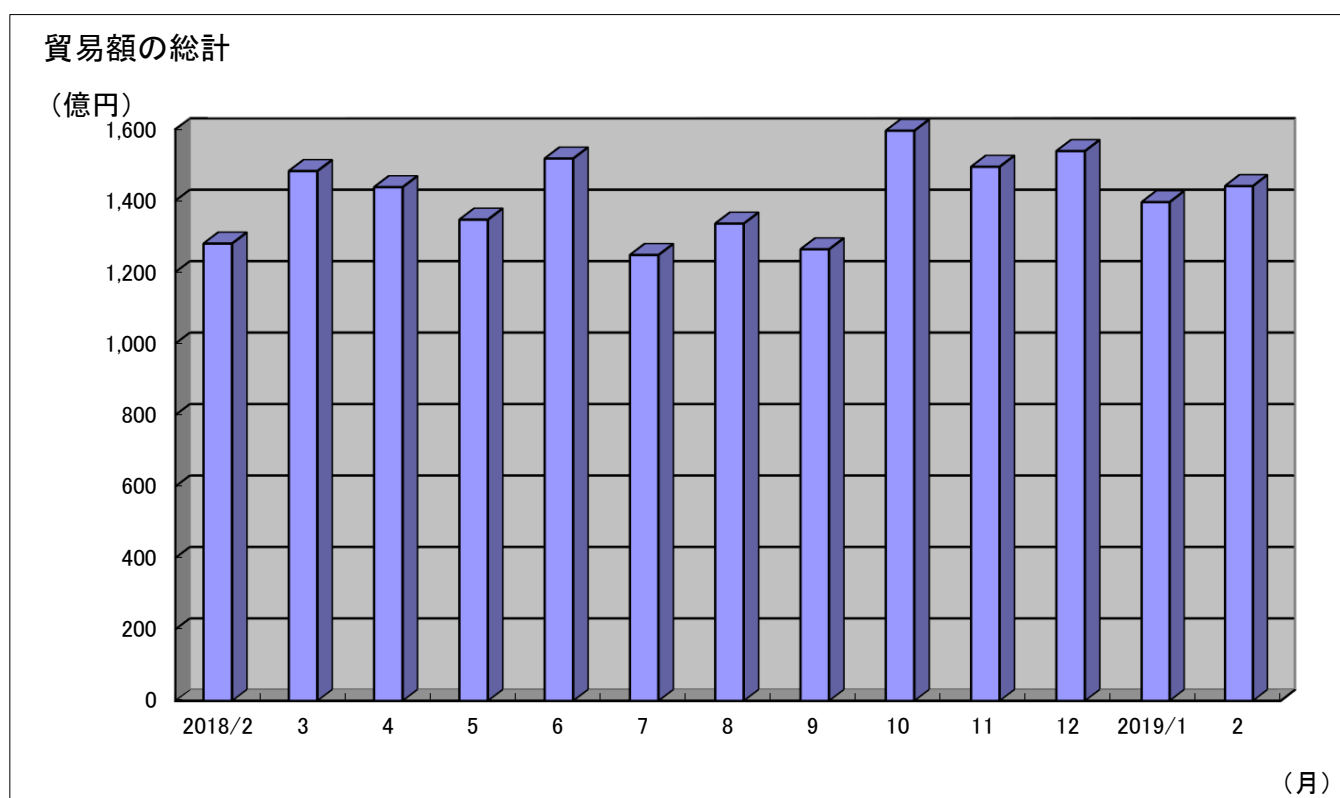
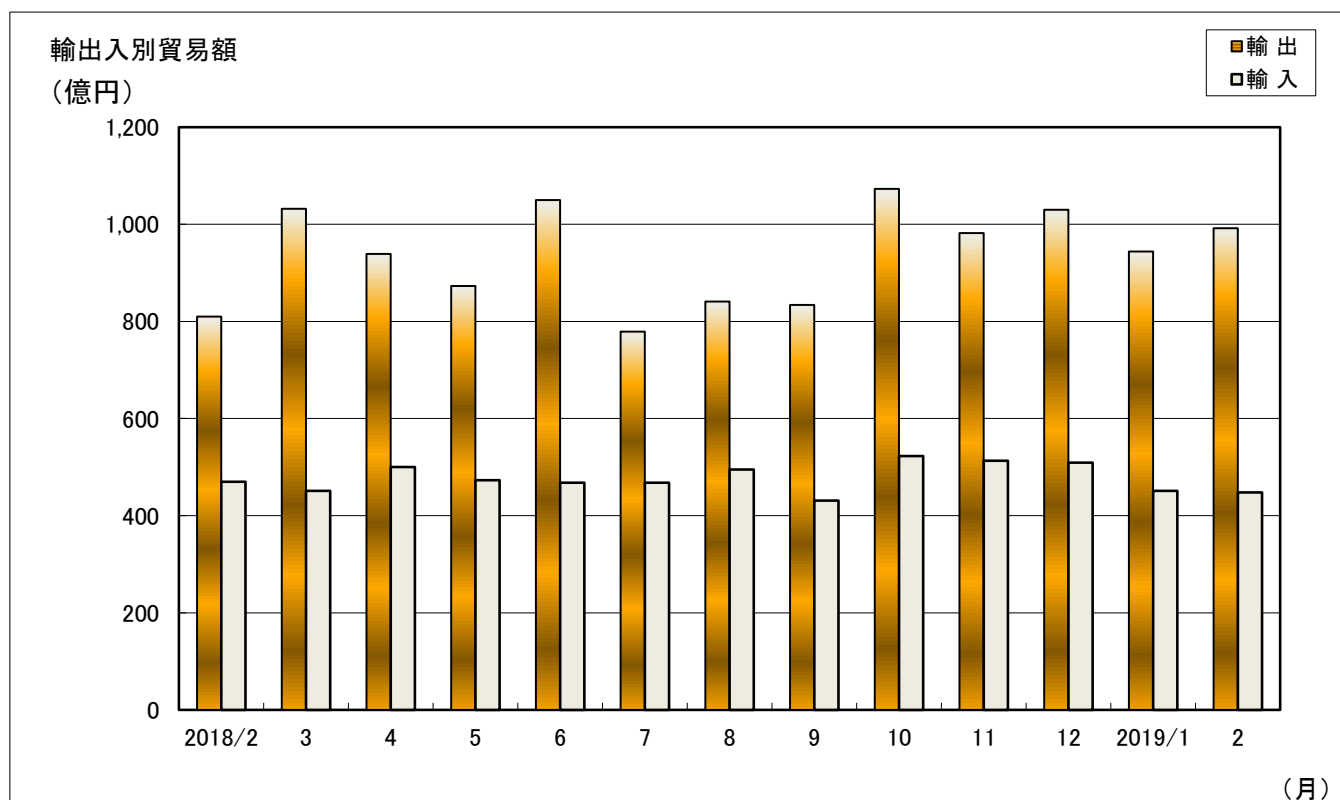
### 3. 徳山税関支署管内 品別割合グラフ

2019年2月分



#### 4. 徳山税関支署管内 貿易額推移グラフ

2019年2月分



(億円)

月	2018/2	3	4	5	6	7	8	9	10	11	12	2019/1	2
輸出	810	1,032	939	873	1,050	779	841	834	1,073	982	1,030	944	992
輸入	470	451	500	473	468	468	495	431	523	513	509	451	448
合計	1,280	1,483	1,438	1,347	1,518	1,248	1,336	1,264	1,596	1,495	1,539	1,396	1,441

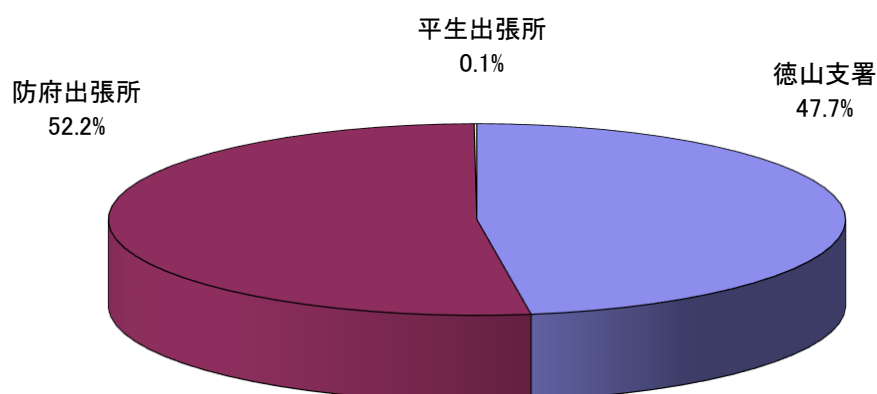
## 5. 署所別輸出入額表

2019年2月分

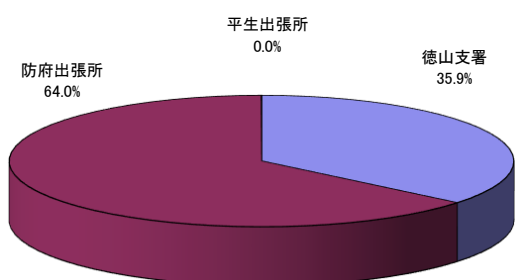
(単位:千円)

	区 分	当 月	前 年 同月比	1 月 以 降 累 計		前 年 同期比
				平成30年	平成29年	
徳山支署	輸 出	35,639,017	89.6%	71,923,702	86,646,142	83.0%
	輸 入	33,007,741	84.0%	69,722,890	80,597,881	86.5%
	総 額	68,646,758	86.8%	141,646,592	167,244,023	84.7%
防府出張所	輸 出	63,535,697	155.0%	121,567,562	87,866,292	138.4%
	輸 入	11,703,046	152.4%	19,850,145	13,844,704	143.4%
	総 額	75,238,743	154.6%	141,417,707	101,710,996	139.0%
平生出張所	輸 出	37,954	14.4%	154,991	285,615	54.3%
	輸 入	131,615	全増	394,126	340,076	115.9%
	総 額	169,569	64.4%	549,117	625,691	87.8%
総 額	輸 出	99,212,668	122.4%	193,646,255	174,798,049	110.8%
	輸 入	44,842,402	95.4%	89,967,161	94,782,661	94.9%
	総 額	144,055,070	112.5%	283,613,416	269,580,710	105.2%

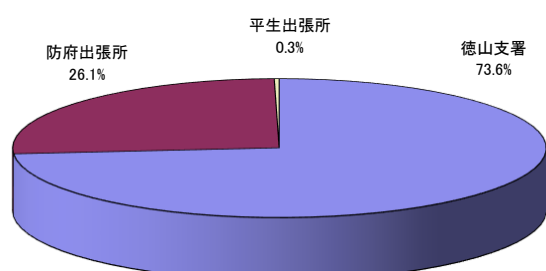
### 署所別輸出入総額の割合



### 輸出



### 輸入



## 6. 港別外国貿易船入港実績表

2019年2月分

(単位：隻、トン、%)

港区別	国籍別	当月		1月以降累計	
		隻数	純トン数	隻数	純トン数
徳山下松港 (徳山港区)	日本	1	405	7	3,084
	外国	118	711,961	248	1,430,148
	計	119	712,366	255	1,433,232
徳山下松港 (下松港区)	日本	3	48,571	3	48,571
	外国	9	58,441	17	115,387
	計	12	107,012	20	163,958
徳山下松港 (光港区)	日本	0	0	0	0
	外国	6	34,697	10	47,109
	計	6	34,697	10	47,109
三田尻中関港	日本	0	0	4	69,155
	外国	41	473,126	79	888,864
	計	41	473,126	83	958,019
平生港	日本	0	0	0	0
	外国	2	6,879	4	13,749
	計	2	6,879	4	13,749
合 計	日本	4	48,976	14	120,810
	外国	176	1,285,104	358	2,495,257
	計	180	1,334,080	372	2,616,067