



平成29年6月分 大分税関支署管内貿易概況

平成 29 年 8 月 3 日
門 司 税 関 大 分 税 関 支 署

県全体の貿易額

輸出額は598.8億円、前年同月比34.6%増、9か月連続のプラス
鉄鋼、船舶類、有機化合物などが増加

輸入額は890.0億円、前年同月比32.0%増、4か月連続のプラス
鉄鉱石、原油及び粗油、石炭などが増加
銅鉱などが減少

主要品目 (単位：百万円、%)

輸 出	価 額	前年同月比	構成比	輸 入	価 額	前年同月比	構成比
有機化合物	7,456	155.8	↑	鉄鉱石	23,351	203.5	↑
鉄鋼	19,148	135.1	↑	銅鉱	20,066	79.6	↓
銅及び同合金	7,833	106.9	↑	石炭	14,762	142.4	↑
事務用機器	7,943	101.6	↑	原油及び粗油	6,783	全増	↑
映像機器	2,921	150.4	↑	揮発油	5,667	71.1	↓
船舶類	7,568	180.5	↑	液化天然ガス	9,001	141.9	↑

港（通関官署）別の状況 （詳細は、別添「港別外国貿易概況」参照）

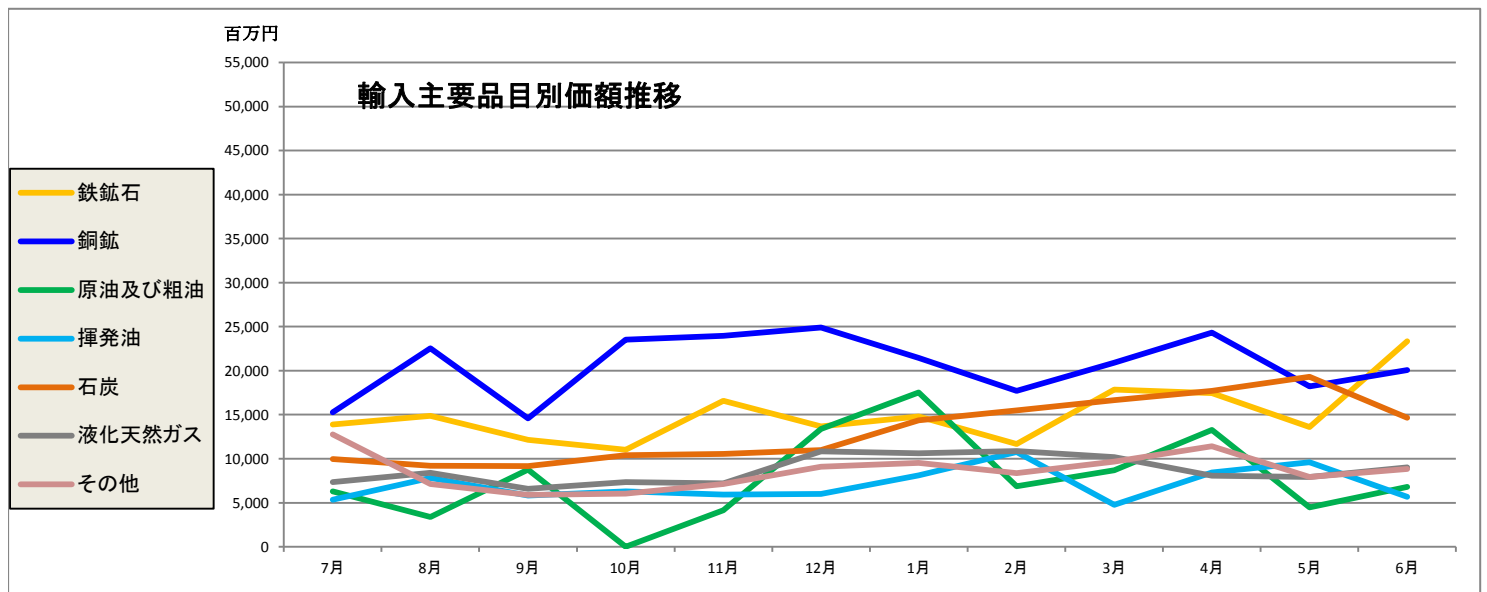
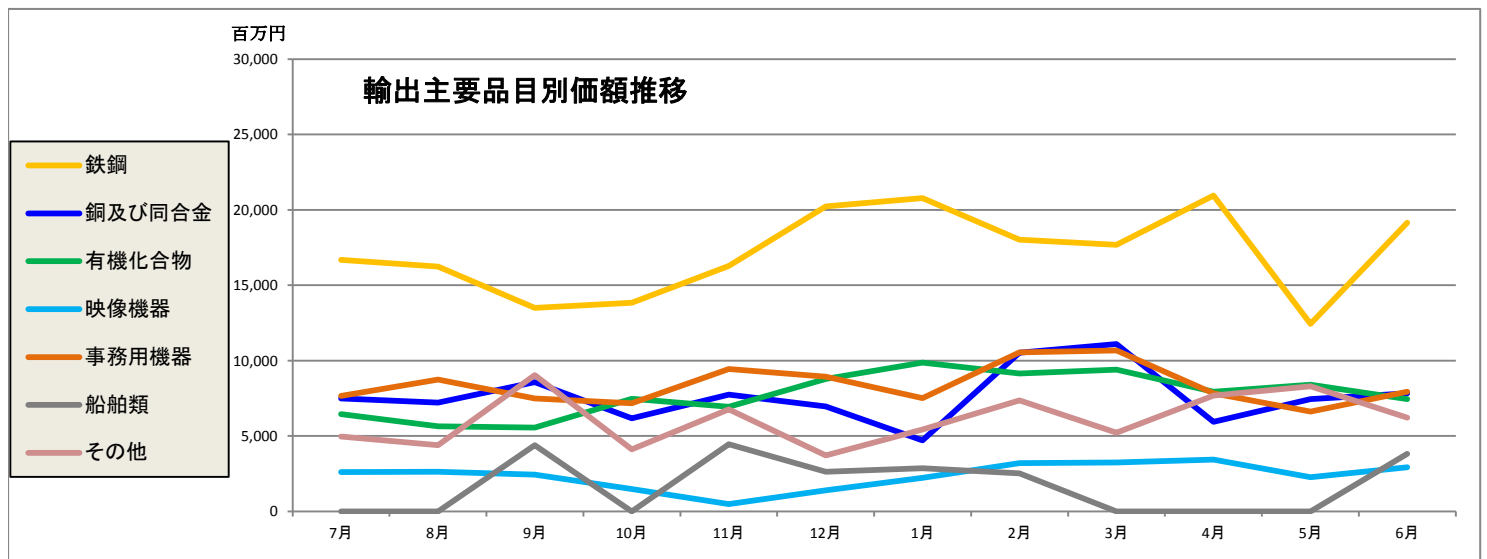
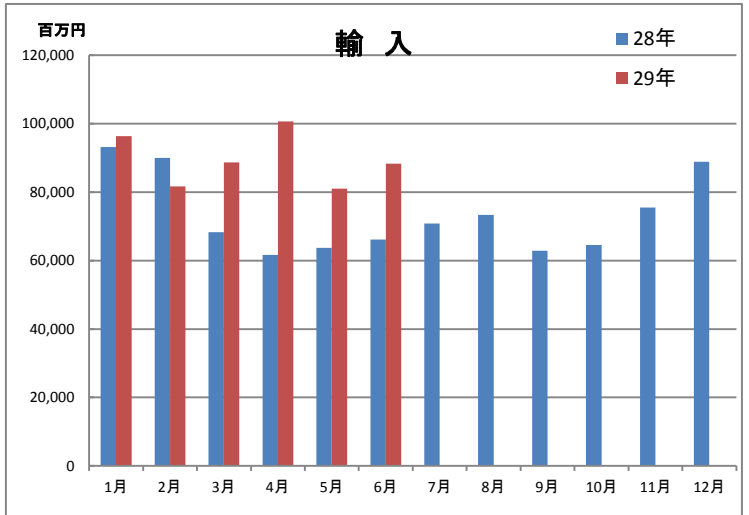
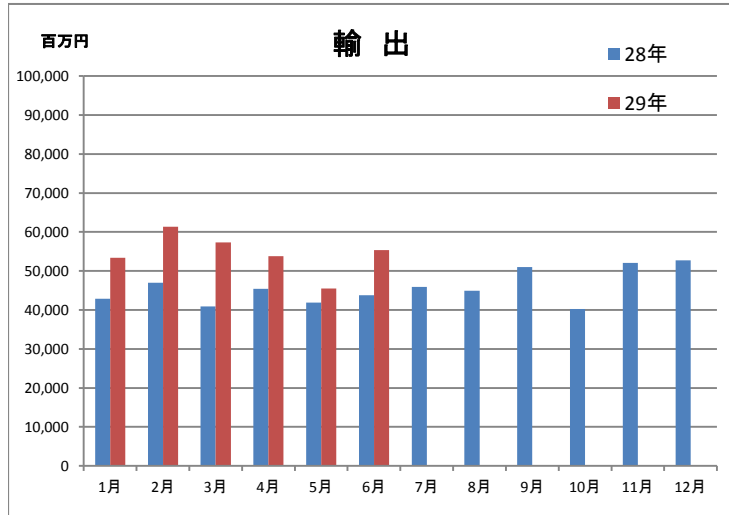
- 大 分） 輸出は553.3億円、前年同月比26.4%増。鉄鋼、有機化合物、映像機器などが増加
輸入は883.5億円、前年同月比32.7%増。鉄鉱石、原油及び粗油、石炭などが増加
- 佐 伯） 輸出は38.4億円、前年同月比76.4倍。船舶類、木材が増加
輸入は5.0億円、前年同月比2.7倍。植物性油かすが増加
- 津久見） 輸出は7.0億円、前年同月比9.3%増。石灰石、セメントが増加
輸入は1.4億円、前年同月比77.8%減。石炭、アルコール飲料が減少
- 大分
空港） 輸出入実績なし

港 名（通関官署） (単位：百万円、%)

区 分	輸 出				輸 入				差引額	
	価 額	前年同月比			価 額	前年同月比			出・入超	価 額
大 分(大 分)	55,332	126.4	↑	8か月連続のプラス	88,353	132.7	↑	4か月連続のプラス	入超	33,021
佐 伯(佐 伯)	3,842	7638.7	↑	2か月連続のプラス	505	268.0	↑	2か月連続のプラス	出超	3,337
津久見(津久見)	704	109.3	↑	2か月ぶりのプラス	144	22.2	↓	2か月ぶりのマイナス	出超	560
大分空港(大分空港)	-	-			-	-			-	-
大 分 県	59,878	134.6	↑	9か月連続のプラス	89,002	132.0	↑	4か月連続のプラス	入超	29,125

※ 港別貿易額は、各官署の通関額合計による。また、大分の実績には佐賀関港・中津港の実績を含む。
※ 大分県の価額欄は、各港毎の千円単位までの合計数値から四捨五入で算出。
※ 輸出は確報値、輸入は9桁速報値による。

大分港貿易額の推移



この内容を引用されるときは、大分税関支署発表によると付記してください。

本資料に関する問合せ先：大分税関支署 管理課
シロイ クロイ

★ 密輸ダイヤル(24時間受付)【0120-461-961】

TEL 050-3539-3300

FAX 097-524-0067

ホームページアドレス <http://www.customs.go.jp/moji/>
YouTube 税関チャンネル <http://www.youtube.com/user/mof>