

伊万里税関支署 唐津出張所 貿易概況

(平成30年分 確定値)

平成31年3月22日
伊万里税関支署

輸出 3年連続で前年を上回る。
輸入 2年ぶりに前年を下回る。
(差引：154億31百万円入超)

1 輸出入総額

(単位:千円)

	平成30年	平成29年	前年比
輸出	3,063,833	2,064,552	148.4%
輸入	18,494,621	19,864,531	93.1%
輸出入総額	21,558,454	21,929,083	98.3%
差引額	△15,430,788	△17,799,979	

(差引額の「△」は、輸入超過を示す。)

2 貿易動向(対比は前年同月)

【輸出】

輸出額は、30億64百万円(148.4%)と、3年連続で前年を上回った。

品目別では、「鉄鋼くず」が6億34百万円(▲5億18百万円、55.0%)、「船舶類」が7百万円(▲5百万円、59.1%)と減少したものの、「一般機械」が10億33百万円(+8億79百万円、673.9%)、「自動車」が11億44百万円(+4億88百万円、174.4%)と増加した。

国別では、「北マリアナ諸島(米)」が▲49百万円(全減)、「台湾」が▲45百万円(全減)と減少したものの、「ロシア」が12億21百万円(+5億19百万円、173.9%)、「中華人民共和国」が9億53百万円(+1億62百万円、120.5%)と増加した。

【輸入】

輸入額は、184億95百万円(93.1%)と、2年ぶりに前年を下回った。

品目別では、「液化石油ガス」が159億5百万円(+19億12百万円、113.7%)、「粗鉱物」が+8百万円(全増)と増加したものの、「一般機械」が11億46百万円(▲25億83百万円、30.7%)、「金属製品」が3億56百万円(▲3億74百万円、48.8%)と減少した。

国別では、「アラブ首長国連邦」が34億87百万円(+17億9百万円、196.2%)、「サウジアラビア」が26億60百万円(+10億85百万円、168.9%)と増加したものの、「クウェート」が5億76百万円(▲28億86百万円、16.6%)、「中華人民共和国」が11億62百万円(▲20億32百万円、36.4%)と減少した。

2-(1) 輸出主要品別表

(単位:千円)

品名	単位	数量			価額			
		平成30年	平成29年	前年比	平成30年	平成29年	前年比	構成比
魚介類及び同調製品	MT	10	—	全増	12,500	—	全増	0.4%
木材					18,706	—	全増	0.6%
粗鉱物	MT	16,196	8,500	190.5%	88,045	45,855	192.0%	2.9%
鉄鋼くず	MT	15,796	26,568	59.5%	633,664	1,151,806	55.0%	20.7%
精油・香料及び化粧品類	MT	31	9	344.4%	69,562	25,076	277.4%	2.3%
その他の化学製品	MT	0	0	—	1,491	4,650	32.1%	0.0%
一般機械					1,032,511	153,213	673.9%	33.7%
自動車	NO	2,417	1,348	179.3%	1,144,352	656,107	174.4%	37.4%
二輪自動車類					16,456	1,902	865.2%	0.5%
船舶類	NO	9	11	81.8%	7,277	12,322	59.1%	0.2%

2-(2) 輸出主要国別表

(単位:千円)

国名	価額				主要品名
	平成30年	平成29年	前年比	構成比	
大韓民国	507,705	348,142	145.8%	16.6%	鉄鋼くず
中華人民共和国	953,257	790,766	120.5%	31.1%	一般機械、鉄鋼くず
台湾	—	44,802	全減	—	鉄鋼くず
フィリピン	280,800	130,000	216.0%	9.2%	一般機械
ロシア	1,220,859	701,919	173.9%	39.8%	自動車
グアム(米)	101,212	—	全増	3.3%	粗鉱物
北マリアナ諸島(米)	—	48,923	全減	—	粗鉱物

2-(3) 輸入主要品別表

(単位:千円)

品名	単位	数量			価額			
		平成30年	平成29年	前年比	平成30年	平成29年	前年比	構成比
魚介類及び同調製品	MT	1,870	1,823	102.6%	432,402	448,824	96.3%	2.3%
野菜	KG	48,300	275,000	17.6%	4,030	24,133	16.7%	0.0%
粗鉱物	MT	1,400	—	全増	8,112	—	全増	0.0%
液化石油ガス	MT	257,346	250,549	102.7%	15,905,404	13,993,465	113.7%	86.0%
精油・香料及び化粧品類	MT	335	308	108.8%	617,198	721,704	85.5%	3.3%
プラスチック	MT	0	—	全増	308	—	全増	0.0%
金属製品					355,528	729,080	48.8%	1.9%
一般機械					1,145,821	3,728,453	30.7%	6.2%
家具	KG	5,410	5,650	95.8%	18,039	20,586	87.6%	0.1%
その他の雑製品					1,286	1,586	81.1%	0.0%

2-(4) 輸入主要国別表

(単位:千円)

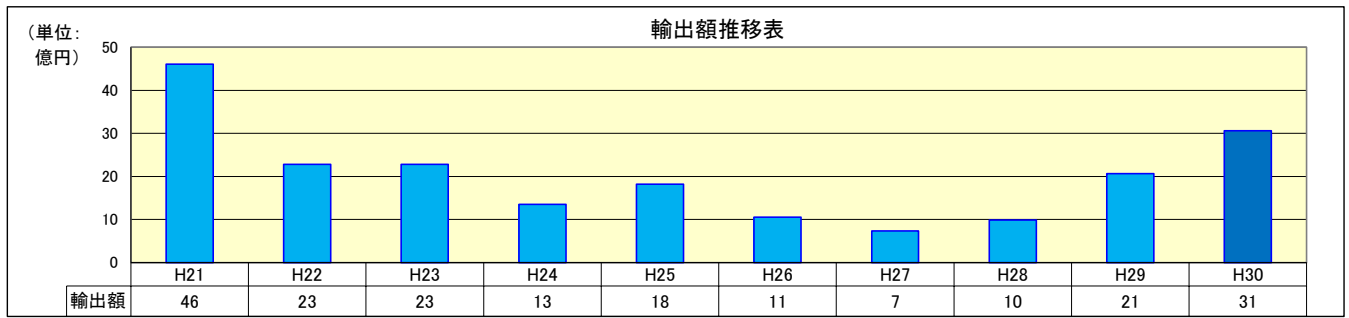
国名	価額				主要品名
	平成30年	平成29年	前年比	構成比	
大韓民国	362,214	625,234	57.9%	2.0%	精油・香料及び化粧品類、魚介類及び同調製品
中華人民共和国	1,162,264	3,193,905	36.4%	6.3%	一般機械
マレーシア	355,324	—	全増	1.9%	金属製品
サウジアラビア	2,660,310	1,575,489	168.9%	14.4%	液化石油ガス
クウェート	576,036	3,461,994	16.6%	3.1%	液化石油ガス
カタール	1,666,190	1,087,904	153.2%	9.0%	液化石油ガス
アラブ首長国連邦	3,486,550	1,777,086	196.2%	18.9%	液化石油ガス
ノルウェー	269,088	218,930	122.9%	1.5%	魚介類及び同調製品
アメリカ合衆国	6,190,532	5,732,575	108.0%	33.5%	液化石油ガス
アルジェリア	1,559,229	672,201	232.0%	8.4%	液化石油ガス

3 外国貿易船入港状況

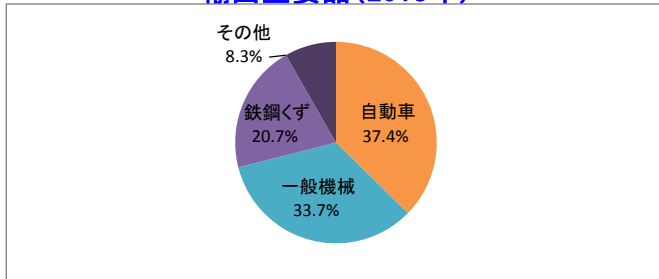
(単位:隻)

	平成30年	平成29年	前年比
入港隻数	69	97	71.1%

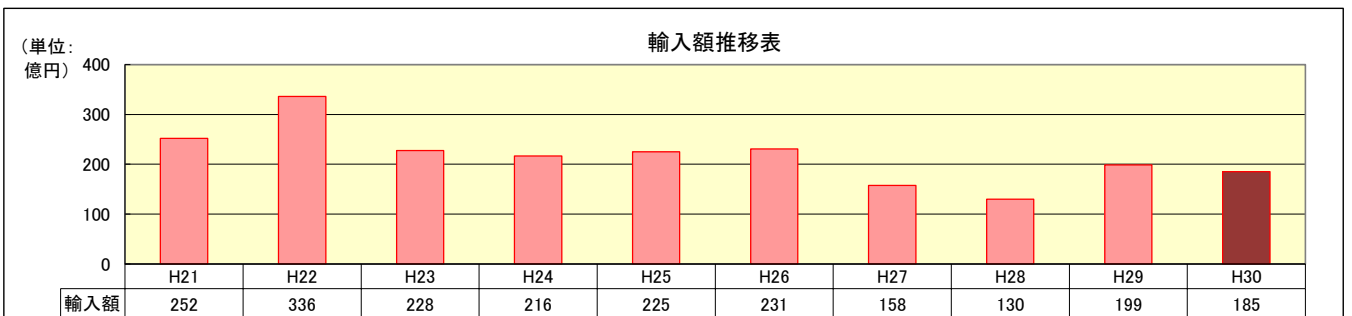
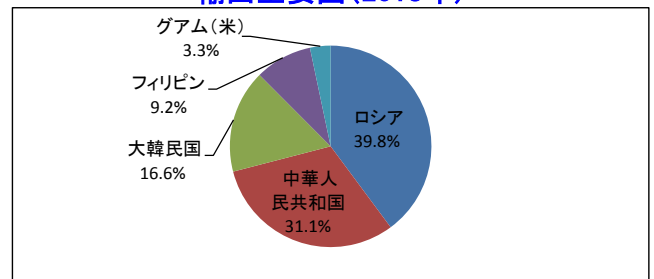
4 グラフ



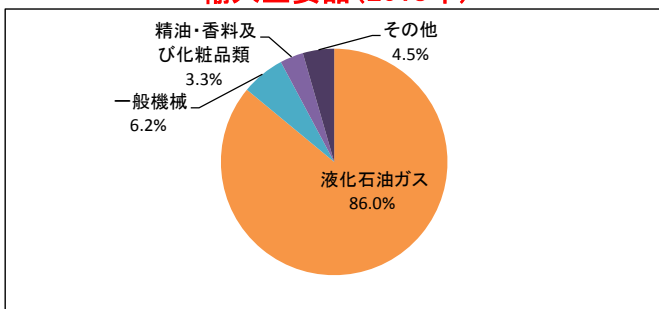
輸出主要品(2018年)



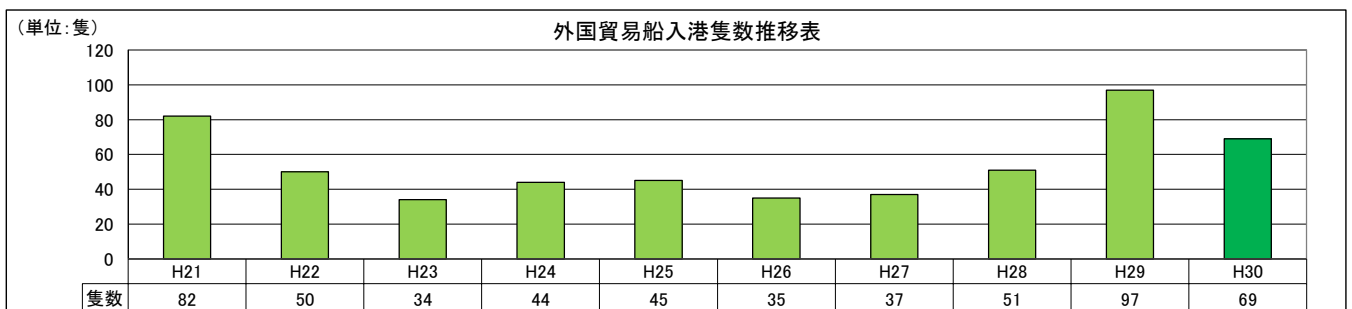
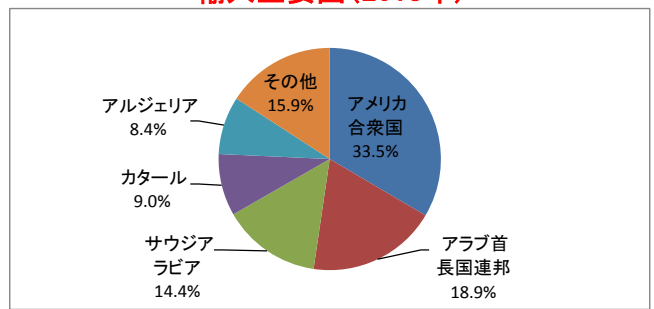
輸出主要国(2018年)



輸入主要品(2018年)



輸入主要国(2018年)



- (注)
- 1 価額は、輸出はFOB価格、輸入はCIF価格。
 - 2 輸出は当該輸出貨物を積載する船舶又は航空機の出港の日、輸入は当該貨物の輸入許可の日（蔵入貨物、移入貨物及び輸入許可前引取貨物は、それぞれ当該貨物の承認の日）をもって計上。
 - 3 統計数値の単位未満は、四捨五入を行うため総数の内訳の計が一致しない場合があります。
 - 4 この内容を引用されるときは、伊万里税関支署発表の旨を付記してください。

《本資料についての問い合わせ先》
 伊万里税関支署 電話 (0955) 28-2514
 門司税関のホームページでもご覧いただけます。 <http://www.customs.go.jp/moji/>