

伊万里税関支署 唐津出張所 貿易概況

(平成30年10月分 輸出:確報値、輸入:9桁速報値)

平成30年12月11日
伊万里税関支署

輸出 3か月連続で前年同月を上回る。
輸入 2か月ぶりに前年同月を上回る。
(差引: 14億51百万円の入超)

1 輸出入総額

(単位:千円)

	当 月			1月以降累計		
	本 年	前 年	前年同月比	本 年	前 年	前年同期比
輸 出	474,160	278,689	170.1%	2,561,551	1,592,304	160.9%
輸 入	1,925,375	1,797,291	107.1%	15,069,722	16,534,872	91.1%
輸出入総額	2,399,535	2,075,980	115.6%	17,631,273	18,127,176	97.3%
差 引 額	△1,451,215	△1,518,602		△12,508,171	△14,942,568	

(差引額の「△」は、輸入超過を示す。)

2 貿易動向(対比は前年同月)

【輸出】

輸出額は、4億74百万円(170.1%)と、3か月連続で前年同月を上回った。

品目別では、「船舶類」が▲8百万円(全減)、「電気機器」が▲2百万円(全減)と減少したものの、「一般機械」が1億83百万円(+1億74百万円、20.7倍)、「木材」が+19百万円(全増)と増加した。

国別では、「ロシア」が1億22百万円(▲16百万円、88.2%)と減少したものの、「中華人民共和国」が2億15百万円(+1億41百万円、292.5%)、「大韓民国」が1億37百万円(+70百万円、204.5%)と増加した。

【輸入】

輸入額は、19億25百万円(107.1%)と、2か月ぶりに前年同月を上回った。

品目別では、「一般機械」が▲1億37百万円(全減)、「精油・香料及び化粧品類」が40百万円(▲13百万円、75.9%)と減少したものの、「液化石油ガス」が18億32百万円(+2億57百万円、116.3%)、「魚介類及び同調製品」が45百万円(+19百万円、173.7%)と増加した。

国別では、「サウジアラビア」が▲15億75百万円(全減)、「中華人民共和国」が▲1億42百万円(全減)と減少したものの、「アメリカ合衆国」が18億50百万円(+18億21百万円、63.9倍)、「大韓民国」が32百万円(+11百万円、150.0%)と増加した。

2-(1) 輸出主要品別表

(単位:千円)

品名	単位	当 月					1 月以降累計				
		数量	前年同月比	価額	前年同月比	構成比	数量	前年同期比	価額	前年同期比	構成比
原材料				156,188	117.9%	32.9%			752,312	74.9%	29.4%
木材				18,706	全増	3.9%			18,706	全増	0.7%
粗鉱物	MT	—	—	—	—	—	16,196	190.5%	88,045	192.0%	3.4%
鉄鋼くず	MT	3,840	129.1%	137,482	103.8%	29.0%	15,796	67.9%	633,664	66.3%	24.7%
化学製品				14,235	174.3%	3.0%			47,526	167.5%	1.9%
精油・香料及び化粧品類	MT	6	150.0%	12,744	156.0%	2.7%	20	222.2%	46,035	194.0%	1.8%
その他の化学製品	MT	0	全増	1,491	全増	0.3%	0	—	1,491	32.1%	0.1%
機械類及び輸送用機器				298,230	218.8%	62.9%			1,738,967	312.5%	67.9%
一般機械				182,500	20.7倍	38.5%			781,241	528.1%	30.5%
自動車	NO	237	90.5%	115,445	98.4%	24.3%	1,967	234.2%	939,068	238.5%	36.7%
二輪自動車類				285	77.4%	0.1%			14,499	903.4%	0.6%

2-(2) 輸出主要国別表

(単位:千円)

国名	当 月			1 月以降累計		
	価 額	前年同月比	構成比	価 額	前年同期比	構成比
大韓民国	137,482	204.5%	29.0%	495,205	143.1%	19.3%
中華人民共和国	214,890	292.5%	45.3%	751,128	126.7%	29.3%
フィリピン	—	—	—	210,600	162.0%	8.2%
ロシア	121,788	88.2%	25.7%	1,003,406	233.6%	39.2%
グアム (米)	—	—	—	101,212	全増	4.0%

2-(3) 輸入主要品別表

(単位:千円)

品名	単位	当 月					1 月以降累計				
		数量	前年同月比	価額	前年同月比	構成比	数量	前年同期比	価額	前年同期比	構成比
食料品及び動物				44,909	144.4%	2.3%			378,199	111.2%	2.5%
魚介類及び同調製品	MT	126	268.1%	44,909	173.7%	2.3%	1,688	138.0%	376,122	118.4%	2.5%
野菜	KG	—	全減	—	全減	—	25,000	10.0%	2,077	9.2%	0.0%
原材料				—	—	—			8,112	全増	0.1%
粗鉱物	MT	—	—	—	—	—	1,400	全増	8,112	全増	0.1%
鉱物性燃料				1,832,188	116.3%	95.2%			12,657,483	112.3%	84.0%
液化石油ガス	MT	26,153	111.7%	1,832,188	116.3%	95.2%	202,196	95.9%	12,657,483	112.3%	84.0%
化学製品				40,411	75.9%	2.1%			499,821	80.1%	3.3%
精油・香料及び化粧品類	MT	27	112.5%	40,411	75.9%	2.1%	274	108.3%	499,513	80.1%	3.3%
原料別製品				—	—	—			355,528	46.2%	2.4%
金属製品				—	—	—			355,528	48.8%	2.4%
機械類及び輸送用機器				—	全減	—			1,145,821	32.7%	7.6%
一般機械				—	全減	—			1,145,821	33.8%	7.6%
雑製品				7,500	22.5倍	0.4%			19,325	120.6%	0.1%
家具	KG	2,278	全増	7,500	全増	0.4%	5,410	146.1%	18,039	124.7%	0.1%

2-(4) 輸入主要国別表

(単位:千円)

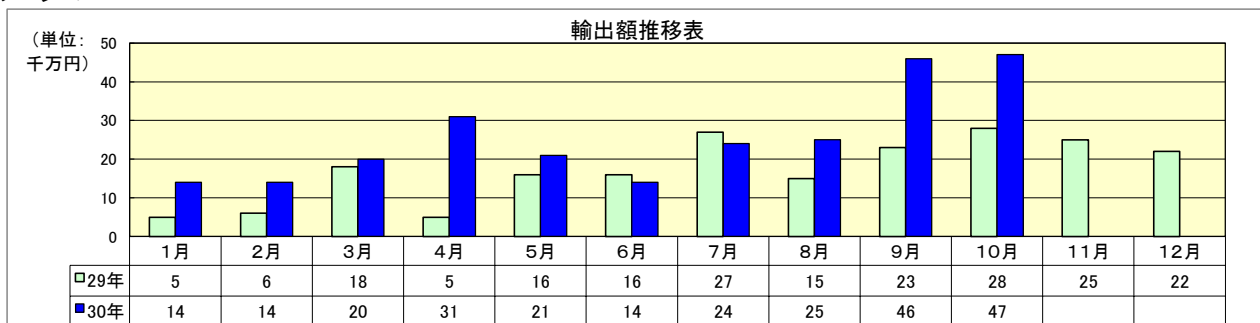
国名	当 月			1 月以降累計		
	価 額	前年同月比	構成比	価 額	前年同期比	構成比
大韓民国	31,624	150.0%	1.6%	312,548	55.0%	2.1%
台湾	7,543	全増	0.4%	12,590	12.3倍	0.1%
イスラエル	2,533	全増	0.1%	2,533	全増	0.0%
スウェーデン	1,227	58.3%	0.1%	9,144	134.3%	0.1%
フランス	5,066	403.7%	0.3%	37,158	50.9%	0.2%
イタリア	8,367	全増	0.4%	23,242	88.3%	0.2%
ロシア	18,637	96.6%	1.0%	48,188	116.9%	0.3%
アメリカ合衆国	1,849,758	63.9倍	96.1%	4,792,807	100.1%	31.8%

3 外国貿易船入港状況

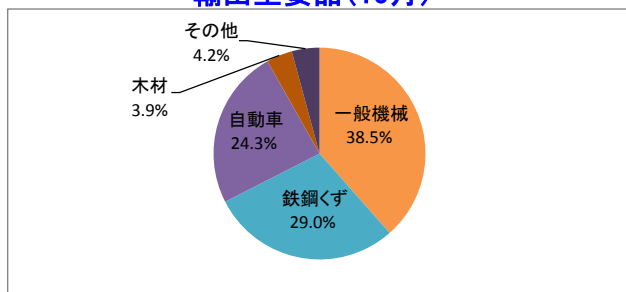
(単位:隻)

当 月			1 月以降累計		
本 年	前 年	前年同月比	本 年	前 年	前年同期比
6	9	66.7%	61	83	73.5%

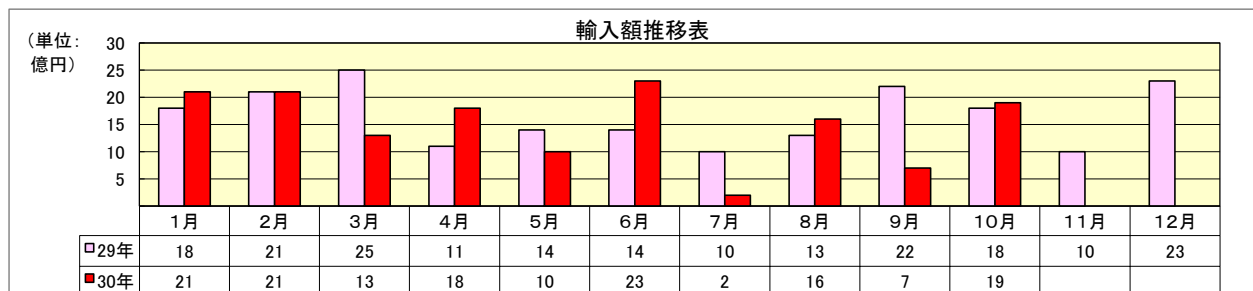
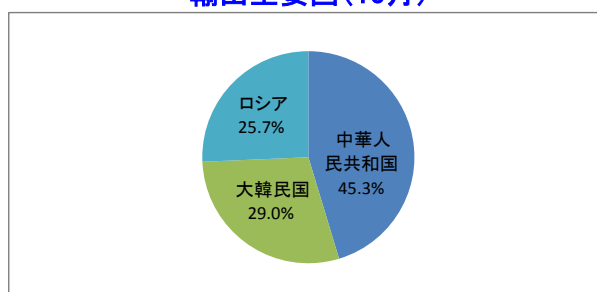
4 グラフ



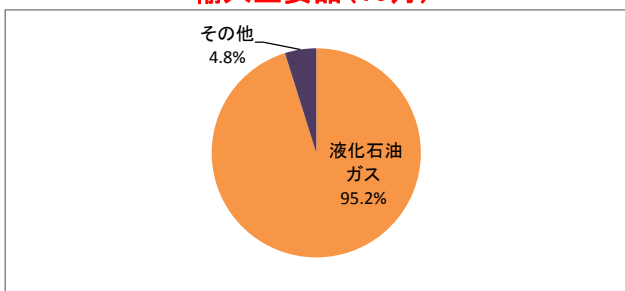
輸出主要品(10月)



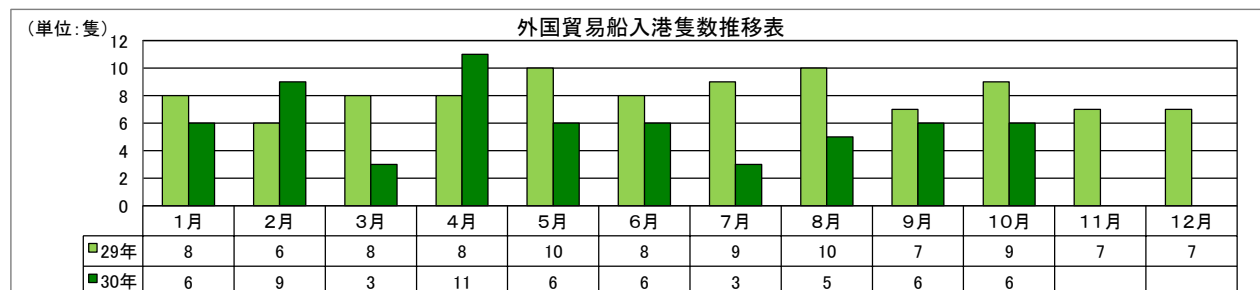
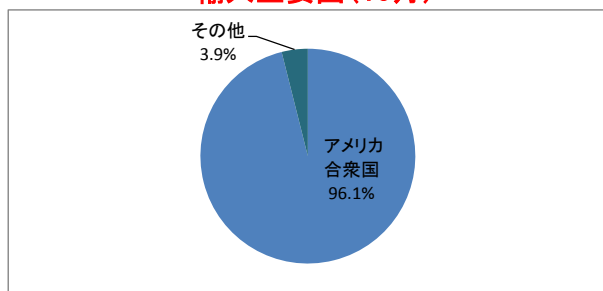
輸出主要国(10月)



輸入主要品(10月)



輸入主要国(10月)



- (注)
- 1 価額は、輸出はFOB価格、輸入はCIF価格。
 - 2 輸出は当該輸出貨物を積載する船舶又は航空機の出港の日、輸入は当該貨物の輸入許可の日（蔵入貨物、移入貨物及び輸入許可前引取貨物は、それぞれ当該貨物の承認の日）をもって計上。
 - 3 統計数値の単位未満は、四捨五入を行うため総数の内訳の計が一致しない場合があります。
 - 4 この内容を引用されるときは、伊万里税関支署発表の旨を付記してください。

＜ 本資料についての問い合わせ先 ＞
 伊万里税関支署 電話 (0955) 28-2514
 門司税関のホームページでもご覧いただけます。 <http://www.customs.go.jp/moji/>