

伊万里税関支署 唐津出張所 貿易概況

(平成30年9月分 輸出:確報値、輸入:9桁速報値)

平成30年11月13日
伊万里税関支署

輸出 2か月連続で前年同月を上回る。
輸入 2か月ぶりに前年同月を下回る。
(差引: 2億39百万円の入超)

1 輸出入総額

(単位:千円)

	当 月			1月以降累計		
	本 年	前 年	前年同月比	本 年	前 年	前年同期比
輸 出	462,448	229,659	201.4%	2,087,391	1,313,615	158.9%
輸 入	701,297	2,228,300	31.5%	13,144,347	14,737,581	89.2%
輸出入総額	1,163,745	2,457,959	47.3%	15,231,738	16,051,196	94.9%
差 引 額	△238,849	△1,998,641		△11,056,956	△13,423,966	

(差引額の「△」は、輸入超過を示す。)

2 貿易動向(対比は前年同月)

【輸出】

輸出額は、4億62百万円(201.4%)と、2か月連続で前年同月を上回った。

品目別では、「一般機械」が1億82百万円(+1億17百万円、278.5%)、「自動車」が94百万円(+51百万円、218.7%)と増加した。

国別では、「フィリピン」が▲65百万円(全減)と減少したものの、「大韓民国」が+1億33百万円(全増)、「中華人民共和国」が1億88百万円(+67百万円、155.6%)と増加した。

【輸入】

輸入額は、7億1百万円(31.5%)と、2か月ぶりに前年同月を下回った。

品目別では、「魚介類及び同調製品」が+7百万円(全増)と増加したものの、「一般機械」が▲7億16百万円(全減)、「液化石油ガス」が6億66百万円(▲4億22百万円、61.2%)と減少した。

国別では、「アラブ首長国連邦」が+6億66百万円(全増)、「エクアドル」が+1百万円(全増)と増加したものの、「カタール」が▲10億88百万円(全減)、「中華人民共和国」が▲5億74百万円(全減)と減少した。

2-(1) 輸出主要品別表

(単位:千円)

品 名	単位	当 月					1 月以降累計				
		数量	前年同月比	価額	前年同月比	構成比	数量	前年同期比	価額	前年同期比	構成比
原材料				176,623	146.5%	38.2%			596,124	68.4%	28.6%
粗鉱物	MT	6,390	全増	34,192	全増	7.4%	16,196	190.5%	88,045	192.0%	4.2%
鉄鋼くず	MT	3,735	194.4%	133,389	110.7%	28.8%	11,956	58.9%	496,182	60.3%	23.8%
化学製品				5,546	全増	1.2%			33,291	164.7%	1.6%
精油・香料及び化粧品類	MT	3	全増	5,546	全増	1.2%	14	280.0%	33,291	213.9%	1.6%
機械類及び輸送用機器				276,632	255.5%	59.8%			1,440,737	342.9%	69.0%
一般機械				181,990	278.5%	39.4%			598,741	430.4%	28.7%
自動車	NO	184	221.7%	93,884	218.7%	20.3%	1,730	299.3%	823,623	297.9%	39.5%
自動車の部分品	KG	—	—	—	—	—	530	全増	702	全増	0.0%
二輪自動車類				458	全増	0.1%			14,214	11.5倍	0.7%
船舶類	NO	1	全増	300	全増	0.1%	7	140.0%	3,457	103.6%	0.2%

2-(2) 輸出主要国別表

(単位:千円)

国 名	当 月			1 月以降累計		
	価 額	前年同月比	構成比	価 額	前年同期比	構成比
大韓民国	133,389	全増	28.8%	357,723	128.3%	17.1%
中華人民共和国	187,536	155.6%	40.6%	536,238	103.2%	25.7%
フィリピン	—	全減	—	210,600	162.0%	10.1%
ロシア	98,289	222.7%	21.3%	881,618	302.4%	42.2%
グアム (米)	43,234	全増	9.3%	101,212	全増	4.8%

2-(3) 輸入主要品別表

(単位:千円)

品 名	単位	当 月					1 月以降累計				
		数量	前年同月比	価額	前年同月比	構成比	数量	前年同期比	価額	前年同期比	構成比
食料品及び動物				6,877	全増	1.0%			333,290	107.8%	2.5%
魚介類及び同調製品	MT	16	全増	6,877	全増	1.0%	1,562	132.8%	331,213	113.5%	2.5%
野菜	KG	—	—	—	—	—	25,000	12.9%	2,077	12.1%	0.0%
原材料				—	—	—			8,112	全増	0.1%
粗鉱物	MT	—	—	—	—	—	1,400	全増	8,112	全増	0.1%
鉱物性燃料				666,245	61.2%	95.0%			10,825,295	111.6%	82.4%
液化石油ガス	MT	9,097	42.8%	666,245	61.2%	95.0%	176,043	94.0%	10,825,295	111.6%	82.4%
化学製品				28,175	46.7%	4.0%			459,410	80.5%	3.5%
精油・香料及び化粧品類	MT	10	35.7%	28,175	46.7%	4.0%	247	107.9%	459,102	80.5%	3.5%
原料別製品				—	全減	—			355,528	46.2%	2.7%
金属製品				—	全減	—			355,528	48.8%	2.7%
機械類及び輸送用機器				—	全減	—			1,145,821	34.0%	8.7%
一般機械				—	全減	—			1,145,821	35.2%	8.7%
雑製品				—	全減	—			11,825	75.4%	0.1%
家具	KG	—	全減	—	全減	—	3,132	84.6%	10,539	72.9%	0.1%

2-(4) 輸入主要国別表

(単位:千円)

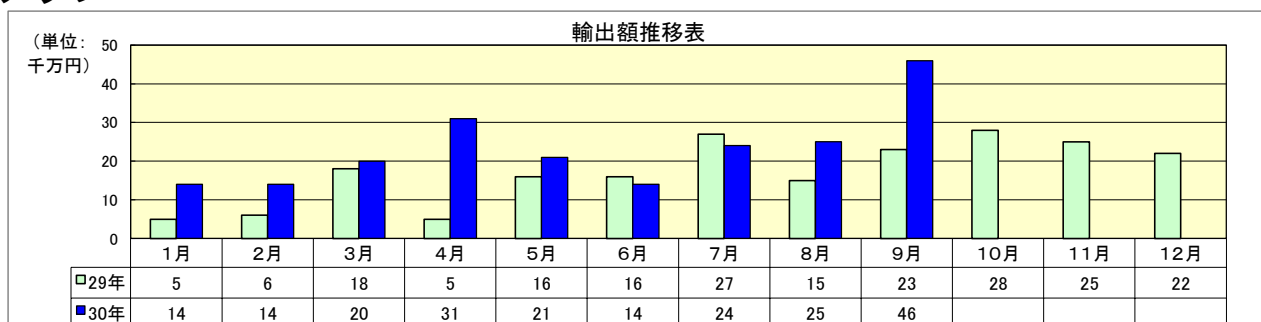
国 名	当 月			1 月以降累計		
	価 額	前年同月比	構成比	価 額	前年同期比	構成比
大韓民国	27,315	86.0%	3.9%	280,924	51.3%	2.1%
サウジアラビア	—	—	—	2,660,310	全増	20.2%
カタール	—	全減	—	1,666,190	153.2%	12.7%
アラブ首長国連邦	666,245	全増	95.0%	1,589,624	89.5%	12.1%
フランス	2,342	47.9%	0.3%	32,092	44.8%	0.2%
アメリカ合衆国	3,741	18.1%	0.5%	2,943,049	61.8%	22.4%
エクアドル	1,143	全増	0.2%	1,143	全増	0.0%
モロッコ	511	全増	0.1%	511	全増	0.0%

3 外国貿易船入港状況

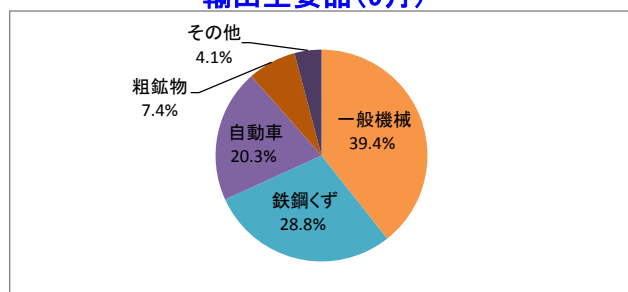
(単位:隻)

当 月			1 月以降累計		
本 年	前 年	前年同月比	本 年	前 年	前年同期比
6	7	85.7%	55	74	74.3%

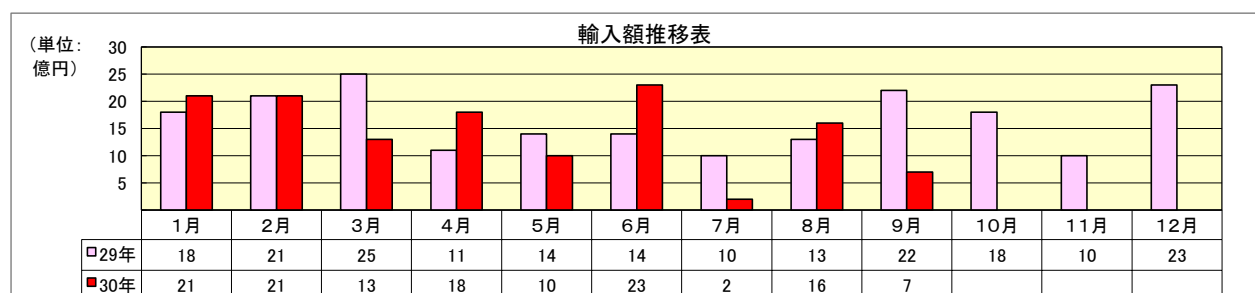
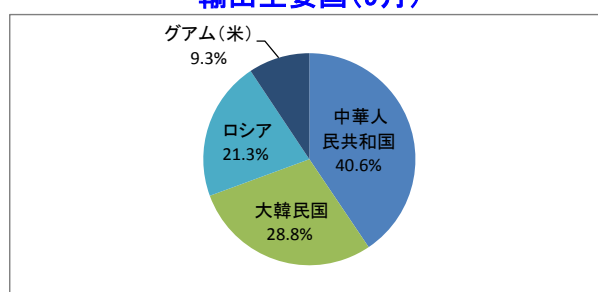
4 グラフ



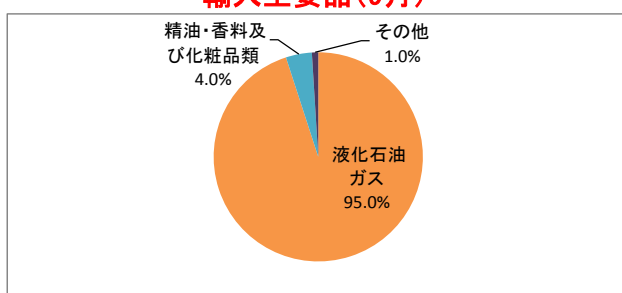
輸出主要品(9月)



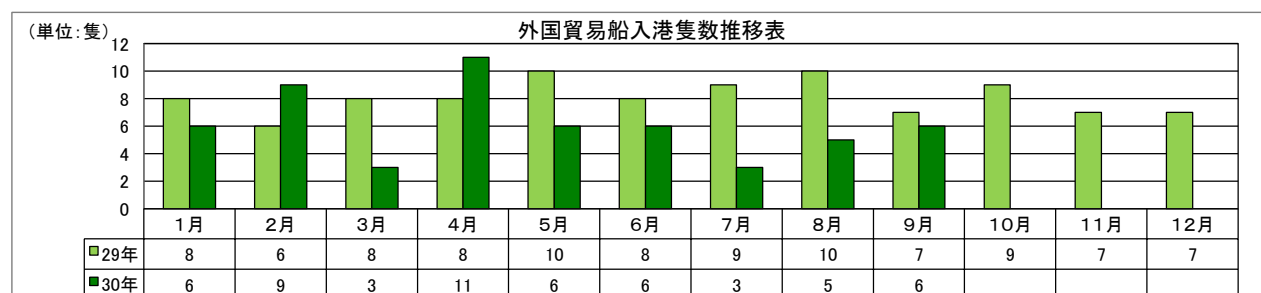
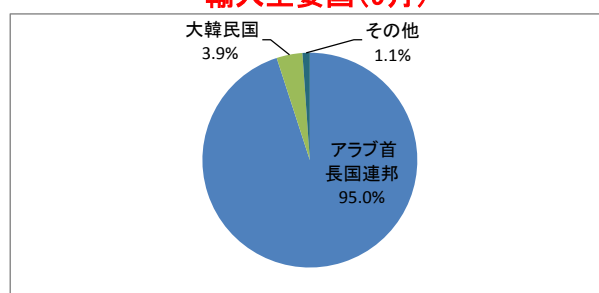
輸出主要国(9月)



輸入主要品(9月)



輸入主要国(9月)



(注)

- 1 価額は、輸出はFOB価格、輸入はCIF価格。
- 2 輸出は当該輸出貨物を積載する船舶又は航空機の出港の日、輸入は当該貨物の輸入許可の日（蔵入貨物、移入貨物及び輸入許可前引取貨物は、それぞれ当該貨物の承認の日）をもって計上。
- 3 統計数値の単位未満は、四捨五入を行うため総数の内訳の計が一致しない場合があります。
- 4 この内容を引用されるときは、伊万里税関支署発表の旨を付記してください。

＜ 本資料についての問い合わせ先 ＞
 伊万里税関支署 電話 (0955) 28-2514
 門司税関のホームページでもご覧いただけます。 <http://www.customs.go.jp/moji/>