

伊万里税関支署 唐津出張所 貿易概況

(平成30年5月分 輸出:確報値、輸入:9桁速報値)

平成30年7月13日
伊万里税関支署

輸出 13か月連続で前年同月を上回る。
輸入 2か月ぶりに前年同月を下回る。
(差引: 8億29百万円入超)

1 輸出入総額

(単位:千円)

	当 月			1月以降累計		
	本 年	前 年	前年同月比	本 年	前 年	前年同期比
輸 出	206,907	162,915	127.0%	991,560	501,931	197.5%
輸 入	1,035,531	1,401,718	73.9%	8,329,619	8,857,389	94.0%
輸出入総額	1,242,438	1,564,633	79.4%	9,321,179	9,359,320	99.6%
差 引 額	△828,624	△1,238,803		△7,338,059	△8,355,458	

(差引額の「△」は、輸入超過を示す。)

2 貿易動向(対比は前年同月)

【輸出】

輸出額は、2億7百万円(127.0%)と、13か月連続で前年同月を上回った。

品目別では、「粗鉱物」が▲46百万円(全減)、「精油・香料及び化粧品類」が▲4百万円(全減)と減少したものの、「自動車」が1億18百万円(+81百万円、318.0%)、「鉄鋼くず」が77百万円(+8百万円、110.9%)と増加した。

国別では、「中華人民共和国」が▲77百万円(全減)、「北マリアナ諸島(米)」が▲49百万円(全減)と減少したものの、「ロシア」が1億30百万円(+93百万円、347.5%)、「大韓民国」が+77百万円(全増)と増加した。

【輸入】

輸入額は、10億36百万円(73.9%)と、2か月ぶりに前年同月を下回った。

品目別では、「液化石油ガス」が9億23百万円(+3億23百万円、153.7%)、「精油・香料及び化粧品類」が52百万円(+2百万円、103.6%)と増加したものの、「金属製品」が▲3億65百万円(全減)、「一般機械」が50百万円(▲3億19百万円、13.4%)と減少した。

国別では、「アラブ首長国連邦」が+9億23百万円(全増)、「ノルウェー」が+10百万円(全増)と増加したものの、「中華人民共和国」が50百万円(▲6億87百万円、6.7%)、「アメリカ合衆国」が34百万円(▲5億86百万円、5.5%)と減少した。

2-(1) 輸出主要品別表

(単位:千円)

品名	単位	当 月					1 月以降累計				
		数量	前年同月比	価額	前年同月比	構成比	数量	前年同期比	価額	前年同期比	構成比
原材料				76,819	65.0%	37.1%			419,501	92.3%	42.3%
粗鉱物	MT	—	全減	—	全減	—	9,806	115.4%	53,853	117.4%	5.4%
鉄鋼くず	MT	2,054	181.8%	76,819	110.9%	37.1%	8,221	84.3%	362,793	89.5%	36.6%
化学製品				—	全減	—			11,703	116.4%	1.2%
精油・香料及び化粧品類	MT	—	全減	—	全減	—	6	—	11,703	162.4%	1.2%
機械類及び輸送用機器				126,620	338.2%	61.2%			550,445	14.7倍	55.5%
一般機械				4,492	12.4倍	2.2%			88,146	殆全増	8.9%
自動車	NO	230	306.7%	117,886	318.0%	57.0%	928	12.4倍	450,260	12.1倍	45.4%
自動車の部分品	KG	—	—	—	—	—	530	全増	702	全増	0.1%
二輪自動車類				3,772	全増	1.8%			9,883	全増	1.0%
船舶類	NO	1	全増	470	全増	0.2%	3	全増	1,454	全増	0.1%

2-(2) 輸出主要国別表

(単位:千円)

国名	当 月			1 月以降累計		
	価 額	前年同月比	構成比	価 額	前年同期比	構成比
大韓民国	76,819	全増	37.1%	224,334	141.9%	22.6%
中華人民共和国	—	全減	—	150,762	58.6%	15.2%
フィリピン	—	—	—	70,200	全増	7.1%
ロシア	130,088	347.5%	62.9%	488,286	13.0倍	49.2%
グアム (米)	—	—	—	57,978	全増	5.8%

2-(3) 輸入主要品別表

(単位:千円)

品名	単位	当 月					1 月以降累計				
		数量	前年同月比	価額	前年同月比	構成比	数量	前年同期比	価額	前年同期比	構成比
食料品及び動物				9,606	58.0%	0.9%			250,087	127.6%	3.0%
魚介類及び同調製品	MT	48	68.6%	9,606	66.8%	0.9%	1,289	152.9%	248,010	133.9%	3.0%
原材料				—	—	—			8,112	全増	0.1%
粗鉱物	MT	—	—	—	—	—	1,400	全増	8,112	全増	0.1%
鉱物性燃料				923,379	153.7%	89.2%			6,545,011	100.5%	78.6%
液化石油ガス	MT	16,959	130.3%	923,379	153.7%	89.2%	110,288	93.1%	6,545,011	100.5%	78.6%
化学製品				51,720	103.6%	5.0%			267,462	92.4%	3.2%
精油・香料及び化粧品類	MT	33	194.1%	51,720	103.6%	5.0%	125	112.6%	267,154	92.3%	3.2%
原料別製品				—	全減	—			355,528	91.8%	4.3%
金属製品				—	全減	—			355,528	97.3%	4.3%
機械類及び輸送用機器				49,540	13.4%	4.8%			888,954	60.8%	10.7%
一般機械				49,540	13.4%	4.8%			888,954	61.3%	10.7%
雑製品				768	全増	0.1%			11,331	151.4%	0.1%
家具	KG	76	全増	253	全増	0.0%	3,132	185.4%	10,539	162.9%	0.1%
その他の雑製品				515	全増	0.0%			792	78.0%	0.0%

2-(4) 輸入主要国別表

(単位:千円)

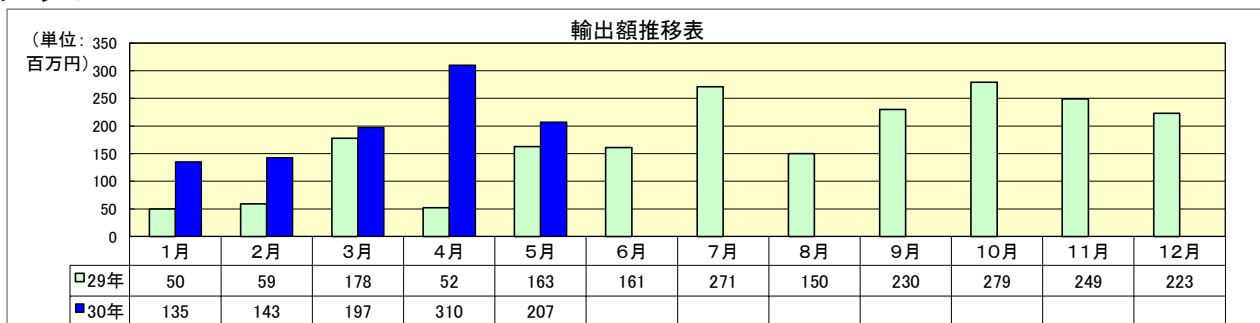
国名	当 月			1 月以降累計		
	価 額	前年同月比	構成比	価 額	前年同期比	構成比
大韓民国	13,850	50.1%	1.3%	137,624	52.3%	1.7%
中華人民共和国	49,540	6.7%	4.8%	897,756	51.0%	10.8%
アラブ首長国連邦	923,379	全増	89.2%	923,379	52.0%	11.1%
ノルウェー	9,606	全増	0.9%	222,066	181.2%	2.7%
スウェーデン	1,860	173.7%	0.2%	4,825	227.8%	0.1%
フランス	2,612	25.1%	0.3%	13,146	30.3%	0.2%
イタリア	772	39.8%	0.1%	11,366	67.4%	0.1%
アメリカ合衆国	33,912	5.5%	3.3%	2,896,297	80.8%	34.8%

3 外国貿易船入港状況

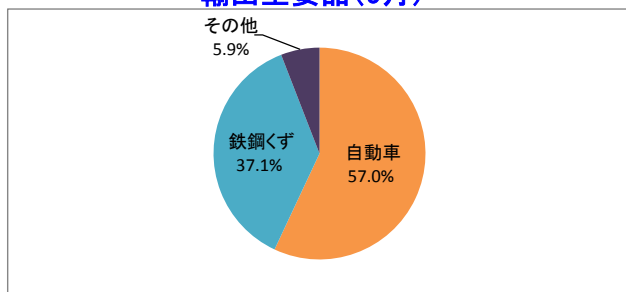
(単位:隻)

当 月			1 月以降累計		
本 年	前 年	前年同月比	本 年	前 年	前年同期比
6	10	60.0%	35	40	87.5%

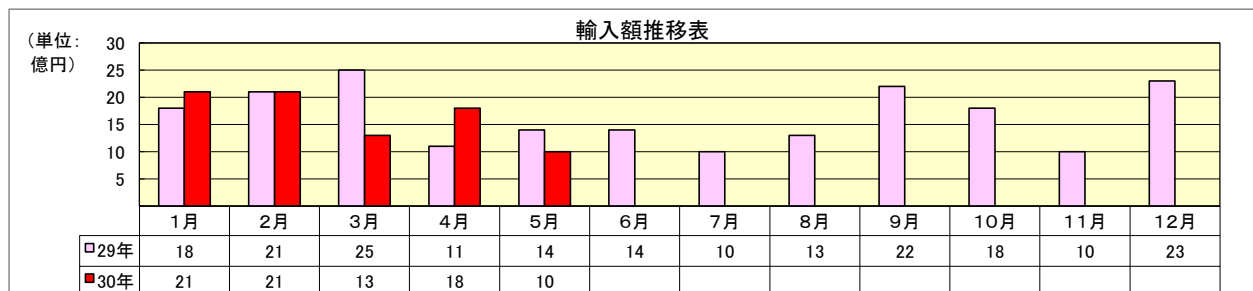
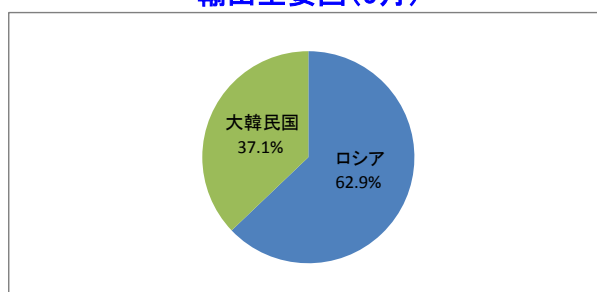
4 グラフ



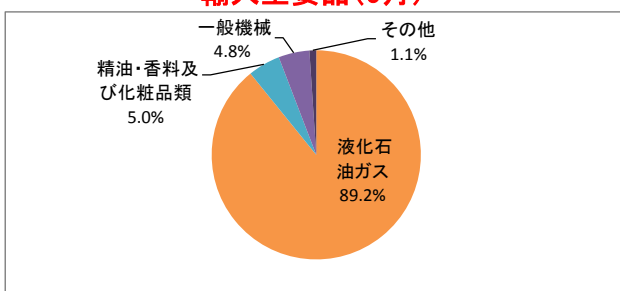
輸出主要品(5月)



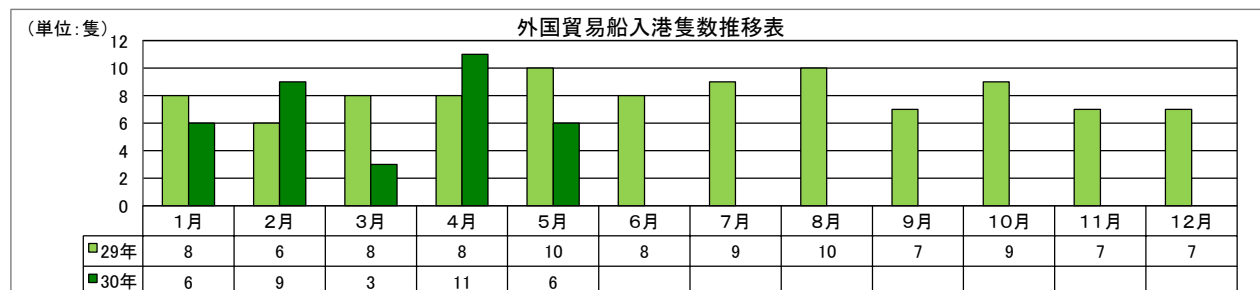
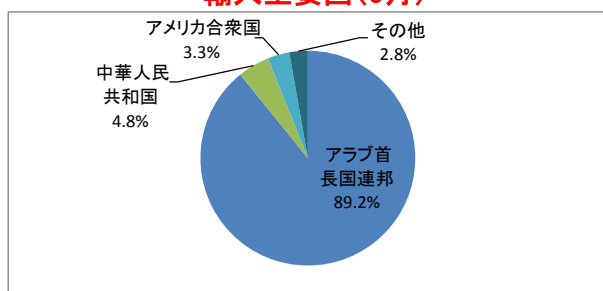
輸出主要国(5月)



輸入主要品(5月)



輸入主要国(5月)



- (注)
- 1 価額は、輸出はF O B 価格、輸入はC I F 価格。
 - 2 輸出は当該輸出貨物を積載する船舶又は航空機の出港の日、輸入は当該貨物の輸入許可の日（蔵入貨物、移入貨物及び輸入許可前引取貨物は、それぞれ当該貨物の承認の日）をもって計上。
 - 3 統計数値の単位未満は、四捨五入を行うため総数の内訳の計が一致しない場合があります。
 - 4 この内容を引用されるときは、伊万里税関支署発表の旨を付記してください。

＜ 本資料についての問い合わせ先 ＞
 伊万里税関支署 電話 (0955) 28-2514
 門司税関のホームページでもご覧いただけます。 <http://www.customs.go.jp/moji/>