

# 伊万里税関支署 唐津出張所 貿易概況

(平成30年4月分 輸出:確報値、輸入:9桁速報値)

平成30年6月7日  
伊万里税関支署

輸出 12か月連続で前年同月を上回る。  
輸入 2か月ぶりに前年同月を上回る。  
(差引: 15億38百万円入超)

## 1 輸出入総額

(単位:千円)

	当 月			1月以降累計		
	本 年	前 年	前年同月比	本 年	前 年	前年同期比
輸 出	310,116	52,080	595.5%	784,653	339,016	231.5%
輸 入	1,847,961	1,084,945	170.3%	7,294,088	7,455,671	97.8%
輸出入総額	2,158,077	1,137,025	189.8%	8,078,741	7,794,687	103.6%
差 引 額	△1,537,845	△1,032,865		△6,509,435	△7,116,655	

(差引額の「△」は、輸入超過を示す。)

## 2 貿易動向(対比は前年同月)

### 【輸出】

輸出額は、3億10百万円(595.5%)と、12か月連続で前年同月を上回った。

品目別では、「自動車」が+1億1百万円(全増)、「一般機械」が+75百万円(全増)と増加した。

国別では、「大韓民国」が▲52百万円(全減)と減少したものの、「ロシア」が+1億12百万円(全増)、「中華人民共和国」が+77百万円(全増)と増加した。

### 【輸入】

輸入額は、18億48百万円(170.3%)と、2か月ぶりに前年同月を上回った。

品目別では、「一般機械」が2億49百万円(▲63百万円、79.8%)、「精油・香料及び化粧品類」が53百万円(▲18百万円、75.1%)と減少したものの、「液化石油ガス」が11億82百万円(+5億9百万円、175.8%)、「金属製品」が+3億55百万円(全増)と増加した。

国別では、「アルジェリア」が▲6億72百万円(全減)、「大韓民国」が27百万円(▲1億9百万円、20.0%)と減少したものの、「サウジアラビア」が+11億82百万円(全増)、「マレーシア」が+3億55百万円(全増)と増加した。

2-(1) 輸出主要品別表

(単位:千円)

品 名	単位	当 月					1 月以降累計				
		数量	前年同月比	価額	前年同月比	構成比	数量	前年同期比	価額	前年同期比	構成比
原材料				121,642	233.6%	39.2%			342,682	101.9%	43.7%
粗鋁物	MT	9,350	全増	47,828	全増	15.4%	9,806	全増	53,853	全増	6.9%
鉄鋼くず	MT	946	56.3%	70,959	136.3%	22.9%	6,167	71.5%	285,974	85.0%	36.4%
化学製品				6,384	全増	2.1%			11,703	422.3%	1.5%
精油・香料及び化粧品類	MT	4	全増	6,384	全増	2.1%	6	—	11,703	422.3%	1.5%
機械類及び輸送用機器				179,799	全増	58.0%			423,825	全増	54.0%
一般機械				75,157	全増	24.2%			83,654	全増	10.7%
自動車	NO	205	全増	101,315	全増	32.7%	698	全増	332,374	全増	42.4%
自動車の部分品	KG	—	—	—	—	—	530	全増	702	全増	0.1%
二輪自動車類				3,327	全増	1.1%			6,111	全増	0.8%
船舶類	NO	—	—	—	—	—	2	全増	984	全増	0.1%

2-(2) 輸出主要国別表

(単位:千円)

国 名	当 月			1 月以降累計		
	価 額	前年同月比	構成比	価 額	前年同期比	構成比
大韓民国	—	全減	—	147,515	93.3%	18.8%
中華人民共和国	77,343	全増	24.9%	150,762	83.4%	19.2%
フィリピン	70,200	全増	22.6%	70,200	全増	8.9%
ロシア	111,890	全増	36.1%	358,198	全増	45.7%
グアム (米)	50,683	全増	16.3%	57,978	全増	7.4%

2-(3) 輸入主要品別表

(単位:千円)

品 名	単位	当 月					1 月以降累計				
		数量	前年同月比	価額	前年同月比	構成比	数量	前年同期比	価額	前年同期比	構成比
食料品及び動物				—	全減	—			240,481	134.0%	3.3%
魚介類及び同調製品	MT	—	全減	—	全減	—	1,241	160.5%	238,404	139.6%	3.3%
原材料				—	—	—			8,112	全増	0.1%
粗鋁物	MT	—	—	—	—	—	1,400	全増	8,112	全増	0.1%
鉱物性燃料				1,181,536	175.8%	63.9%			5,621,632	95.1%	77.1%
液化石油ガス	MT	22,090	171.9%	1,181,536	175.8%	63.9%	93,329	88.5%	5,621,632	95.1%	77.1%
化学製品				53,325	75.6%	2.9%			215,742	90.1%	3.0%
精油・香料及び化粧品類	MT	32	103.2%	53,017	75.1%	2.9%	92	97.9%	215,434	90.0%	3.0%
プラスチック	MT	0	全増	308	全増	0.0%	0	全増	308	全増	0.0%
原料別製品				355,324	全増	19.2%			355,528	16.3倍	4.9%
金属製品				355,324	全増	19.2%			355,528	全増	4.9%
機械類及び輸送用機器				249,449	77.6%	13.5%			839,414	76.8%	11.5%
一般機械				249,449	79.8%	13.5%			839,414	77.7%	11.5%
雑製品				7,878	112.0%	0.4%			10,563	141.1%	0.1%
家具	KG	2,517	149.0%	7,878	121.8%	0.4%	3,056	180.9%	10,286	159.0%	0.1%

2-(4) 輸入主要国別表

(単位:千円)

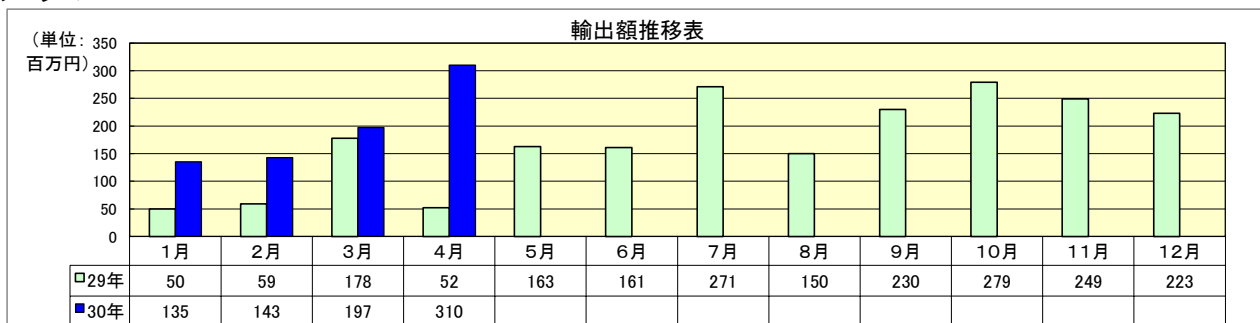
国 名	当 月			1 月以降累計		
	価 額	前年同月比	構成比	価 額	前年同期比	構成比
大韓民国	27,147	20.0%	1.5%	123,774	52.5%	1.7%
中華人民共和国	255,092	113.4%	13.8%	848,216	82.8%	11.6%
マレーシア	355,324	全増	19.2%	355,324	全増	4.9%
サウジアラビア	1,181,536	全増	63.9%	1,181,536	全増	16.2%
フランス	4,811	30.7%	0.3%	10,534	31.9%	0.1%
スペイン	1,541	122.7%	0.1%	7,810	473.6%	0.1%
イタリア	8,186	101.0%	0.4%	10,594	71.0%	0.1%
アメリカ合衆国	11,400	44.8%	0.6%	2,862,385	96.6%	39.2%

3 外国貿易船入港状況

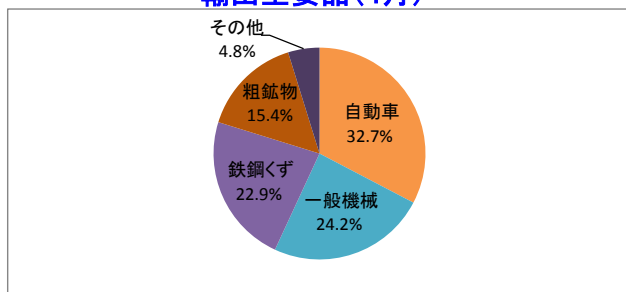
(単位:隻)

当 月			1 月以降累計		
本 年	前 年	前年同月比	本 年	前 年	前年同期比
11	8	137.5%	29	30	96.7%

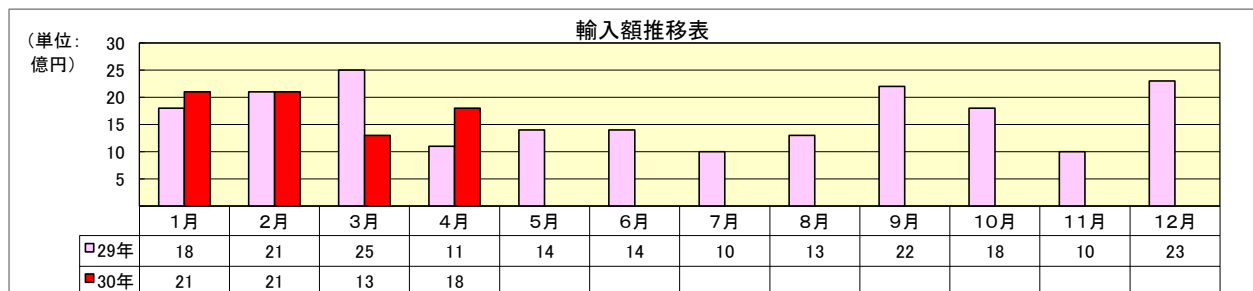
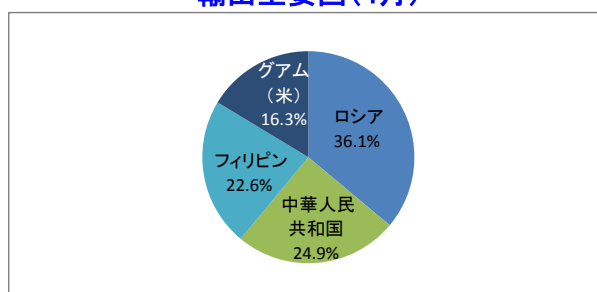
## 4 グラフ



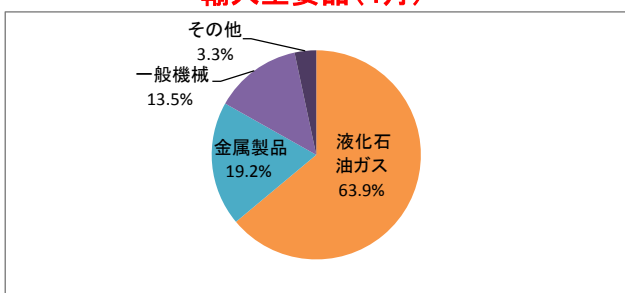
輸出主要品(4月)



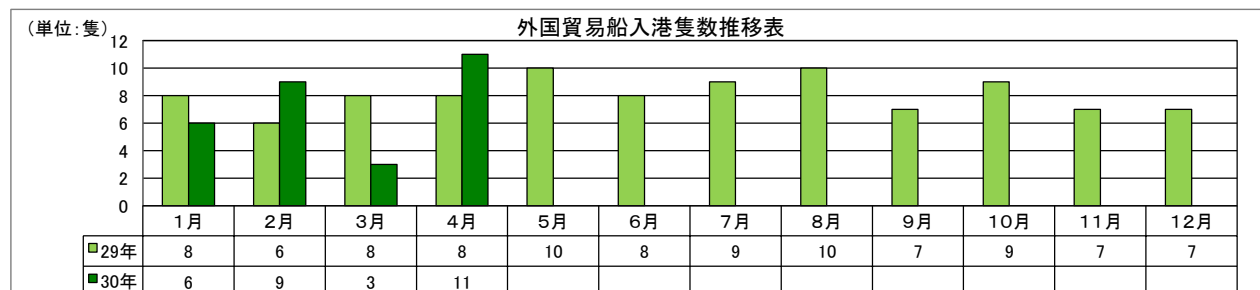
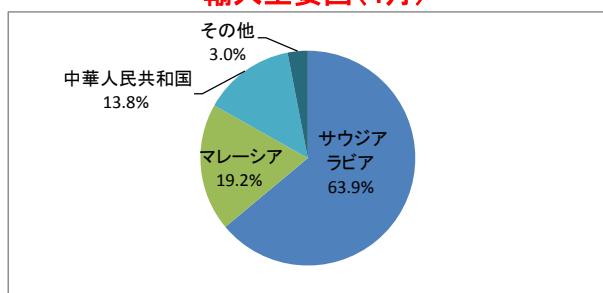
輸出主要国(4月)



輸入主要品(4月)



輸入主要国(4月)



- (注)
- 1 価額は、輸出はFOB価格、輸入はCIF価格。
  - 2 輸出は当該輸出貨物を積載する船舶又は航空機の出港の日、輸入は当該貨物の輸入許可の日（蔵入貨物、移入貨物及び輸入許可前引取貨物は、それぞれ当該貨物の承認の日）をもって計上。
  - 3 統計数値の単位未満は、四捨五入を行うため総数の内訳の計が一致しない場合があります。
  - 4 この内容を引用されるときは、伊万里税関支署発表の旨を付記してください。

< 本資料についての問い合わせ先 >  
 伊万里税関支署 電話 (0955) 28-2514  
 門司税関のホームページでもご覧いただけます。 <http://www.customs.go.jp/moji/>