

# 伊万里税関支署 唐津出張所 貿易概況

(平成30年1月分 輸出:確報値、輸入:9桁速報値)

平成30年3月7日  
伊万里税関支署

輸出 9か月連続で前年同月を上回る。  
輸入 2か月連続で前年同月を上回る。  
(差引: 19億33百万円入超)

## 1 輸出入総額

(単位:千円)

	当 月			1月以降累計		
	本 年	前 年	前年同月比	本 年	前 年	前年同期比
輸 出	135,344	49,646	272.6%	135,344	49,646	272.6%
輸 入	2,068,111	1,794,593	115.2%	2,068,111	1,794,593	115.2%
輸出入総額	2,203,455	1,844,239	119.5%	2,203,455	1,844,239	119.5%
差 引 額	△1,932,767	△1,744,947		△1,932,767	△1,744,947	

(差引額の「△」は、輸入超過を示す。)

## 2 貿易動向(対比は前年同月)

### 【輸出】

輸出額は、1億35百万円(272.6%)と、9か月連続で前年同月を上回った。

品目別では、「自動車」が+55百万円(全増)、「鉄鋼くず」が78百万円(+29百万円、157.5%)と増加した。

国別では、「ロシア」が+57百万円(全増)、「大韓民国」が78百万円(+29百万円、157.5%)と増加した。

### 【輸入】

輸入額は、20億68百万円(115.2%)と、2か月連続で前年同月を上回った。

品目別では、「一般機械」が1億40百万円(▲1億56百万円、47.3%)、「野菜」が2百万円(▲2百万円、47.3%)と減少したものの、「液化石油ガス」が16億66百万円(+3億9百万円、122.8%)、「魚介類及び同調製品」が1億88百万円(+1億9百万円、240.2%)と増加した。

国別では、「アメリカ合衆国」が43百万円(▲9億81百万円、4.2%)、「アラブ首長国連邦」が▲3億51百万円(全減)と減少したものの、「カタール」が+16億66百万円(全増)、「ノルウェー」が1億73百万円(+1億16百万円、305.4%)と増加した。

2-(1) 輸出主要品別表

(単位:千円)

品名	単位	当 月					1 月以降累計				
		数量	前年同月比	価額	前年同月比	構成比	数量	前年同期比	価額	前年同期比	構成比
原材料				78,179	157.5%	57.8%			78,179	157.5%	57.8%
鉄鋼くず	MT	2,285	117.3%	78,179	157.5%	57.8%	2,285	117.3%	78,179	157.5%	57.8%
化学製品				591	全増	0.4%			591	全増	0.4%
精油・香料及び化粧品類	MT	0	全増	591	全増	0.4%	0	全増	591	全増	0.4%
機械類及び輸送用機器				56,574	全増	41.8%			56,574	全増	41.8%
一般機械				1,031	全増	0.8%			1,031	全増	0.8%
自動車	NO	105	全増	55,159	全増	40.8%	105	全増	55,159	全増	40.8%
船舶類	NO	1	全増	384	全増	0.3%	1	全増	384	全増	0.3%

2-(2) 輸出主要国別表

(単位:千円)

国名	当 月			1 月以降累計		
	価 額	前年同月比	構成比	価 額	前年同期比	構成比
大韓民国	78,179	157.5%	57.8%	78,179	157.5%	57.8%
中華人民共和国	591	全増	0.4%	591	全増	0.4%
ロシア	56,574	全増	41.8%	56,574	全増	41.8%

2-(3) 輸入主要品別表

(単位:千円)

品名	単位	当 月					1 月以降累計				
		数量	前年同月比	価額	前年同月比	構成比	数量	前年同期比	価額	前年同期比	構成比
食料品及び動物				189,680	229.9%	9.2%			189,680	229.9%	9.2%
魚介類及び同調製品	MT	983	301.5%	187,603	240.2%	9.1%	983	301.5%	187,603	240.2%	9.1%
野菜	KG	25,000	51.0%	2,077	47.3%	0.1%	25,000	51.0%	2,077	47.3%	0.1%
原材料				8,112	全増	0.4%			8,112	全増	0.4%
粗鉱物	MT	1,400	全増	8,112	全増	0.4%	1,400	全増	8,112	全増	0.4%
鉱物性燃料				1,666,190	122.8%	80.6%			1,666,190	122.8%	80.6%
液化石油ガス	MT	24,127	91.1%	1,666,190	122.8%	80.6%	24,127	91.1%	1,666,190	122.8%	80.6%
化学製品				63,675	111.8%	3.1%			63,675	111.8%	3.1%
精油・香料及び化粧品類	MT	19	55.9%	63,675	111.8%	3.1%	19	55.9%	63,675	111.8%	3.1%
機械類及び輸送用機器				139,798	47.3%	6.8%			139,798	47.3%	6.8%
一般機械				139,798	47.3%	6.8%			139,798	47.3%	6.8%

2-(4) 輸入主要国別表

(単位:千円)

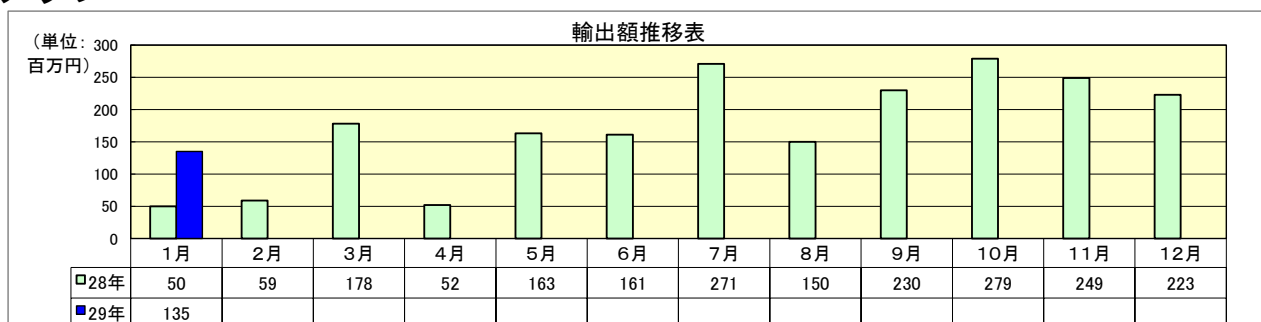
国名	当 月			1 月以降累計		
	価 額	前年同月比	構成比	価 額	前年同期比	構成比
大韓民国	26,464	61.1%	1.3%	26,464	61.1%	1.3%
中華人民共和国	141,875	47.0%	6.9%	141,875	47.0%	6.9%
ベトナム	8,112	全増	0.4%	8,112	全増	0.4%
カタール	1,666,190	全増	80.6%	1,666,190	全増	80.6%
ノルウェー	173,211	305.4%	8.4%	173,211	305.4%	8.4%
スウェーデン	1,367	321.6%	0.1%	1,367	321.6%	0.1%
スペイン	6,269	全増	0.3%	6,269	全増	0.3%
アメリカ合衆国	43,401	4.2%	2.1%	43,401	4.2%	2.1%

3 外国貿易船入港状況

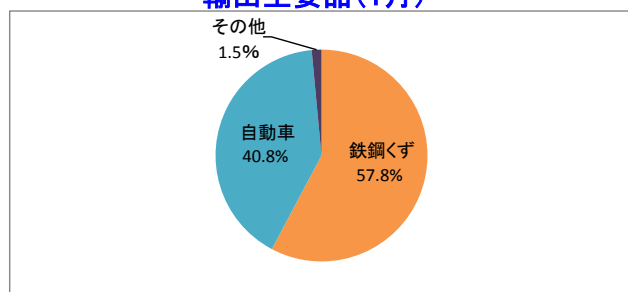
(単位:隻)

当 月			1 月以降累計		
本 年	前 年	前年同月比	本 年	前 年	前年同期比
6	8	75.0%	6	8	75.0%

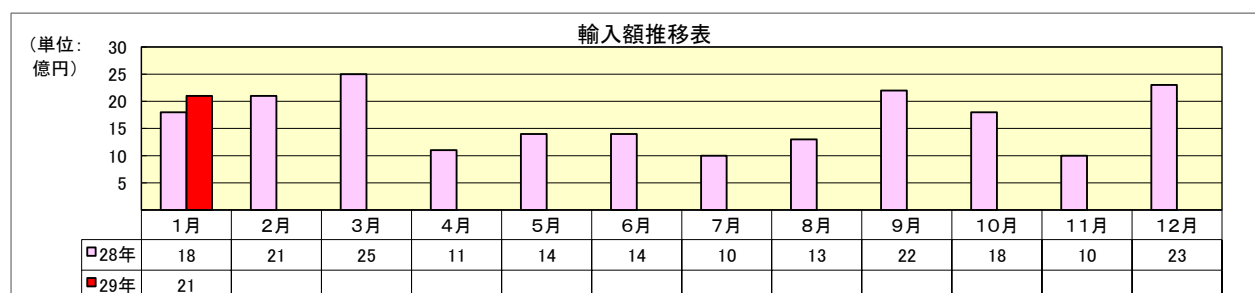
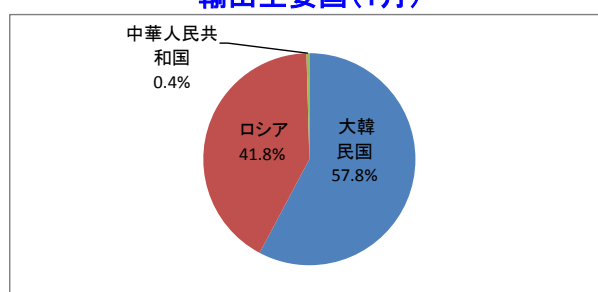
## 4 グラフ



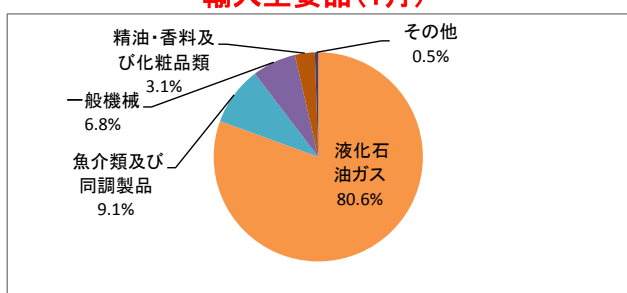
輸出主要品(1月)



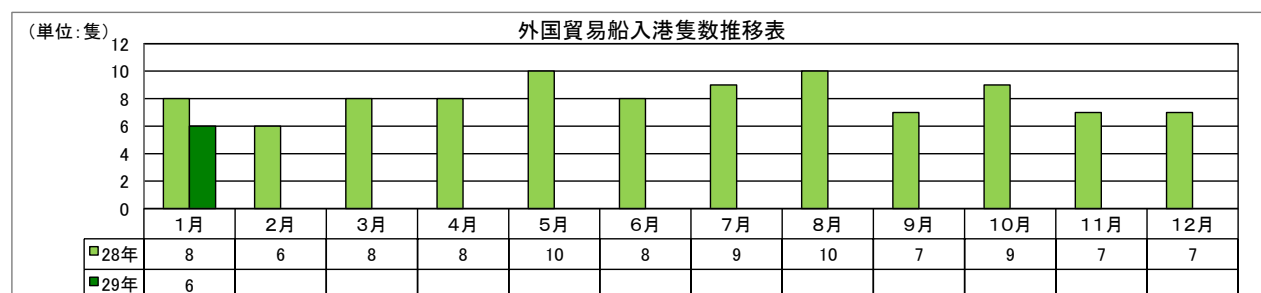
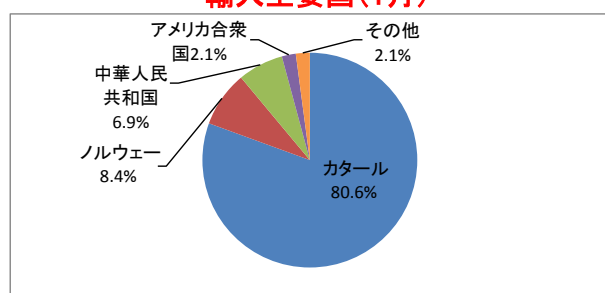
輸出主要国(1月)



輸入主要品(1月)



輸入主要国(1月)



(注)

- 1 価額は、輸出はFOB価格、輸入はCIF価格。
- 2 輸出は当該輸出貨物を積載する船舶又は航空機の出港の日、輸入は当該貨物の輸入許可の日（蔵入貨物、移入貨物及び輸入許可前引取貨物は、それぞれ当該貨物の承認の日）をもって計上。
- 3 統計数値の単位未満は、四捨五入を行うため総数の内訳の計が一致しない場合があります。
- 4 この内容を引用されるときは、伊万里税関支署発表の旨を付記してください。

＜ 本資料についての問い合わせ先 ＞  
 伊万里税関支署 電話 (0955) 28-2514  
 門司税関のホームページでもご覧いただけます。 <http://www.customs.go.jp/moji/>