

伊万里税関支署 唐津出張所 貿易概況

(平成29年分 確定値)

平成30年3月27日
伊万里税関支署

輸出 2年連続で前年を上回る。

輸入 3年ぶりに前年を上回る。

(差引：178億円入超)

1 輸出入総額

(単位:千円)

	平成29年	平成28年	前年比
輸出	2,064,552	986,872	209.2%
輸入	19,864,531	12,986,520	153.0%
輸出入総額	21,929,083	13,973,392	156.9%
差引額	△17,799,979	△11,999,648	

(差引額の「△」は、輸入超過を示す。)

2 貿易動向(対比は前年同月)

【輸出】

輸出額は、20億65百万円(209.2%)と、2年連続で前年を上回った。

品目別では、「精油・香料及び化粧品類」が25百万円(▲1億円、20.1%)、「その他の化学製品」が5百万円(▲36百万円、11.3%)と減少したものの、「自動車」が+6億56百万円(全増)、「鉄鋼くず」が11億52百万円(+3億66百万円、146.6%)と増加した。

国別では、「ベトナム」が▲57百万円(全減)、「台湾」が45百万円(▲54百万円、45.5%)と減少したものの、「ロシア」が+7億2百万円(全増)、「大韓民国」が3億48百万円(+1億79百万円、205.2%)と増加した。

【輸入】

輸入額は、198億65百万円(153.0%)と、3年ぶりに前年を上回った。

品目別では、「魚介類及び同調製品」が4億49百万円(▲37百万円、92.3%)、「野菜」が24百万円(▲4百万円、85.2%)と減少したものの、「液化石油ガス」が139億93百万円(+30億90百万円、128.3%)、「一般機械」が37億28百万円(+27億51百万円、381.5%)と増加した。

国別では、「サウジアラビア」が15億75百万円(▲18億39百万円、46.1%)、「ノルウェー」が2億19百万円(▲16億57百万円、11.7%)と減少したものの、「アメリカ合衆国」が57億33百万円(+45億78百万円、496.5%)、「中華人民共和国」が31億94百万円(+25億68百万円、510.0%)と増加した。

2-(1) 輸出主要品別表

(単位:千円)

品名	単位	数量			価額			
		平成29年	平成28年	前年比	平成29年	平成28年	前年比	構成比
粗鋇物	MT	8,500	—	全増	45,855	—	全増	2.2%
鉄鋼くず	MT	26,568	28,556	93.0%	1,151,806	785,594	146.6%	55.8%
精油・香料及び化粧品類	MT	9	81	11.1%	25,076	124,612	20.1%	1.2%
その他の化学製品	MT	0	6	0.0%	4,650	41,043	11.3%	0.2%
鉄鋼	MT	—	314	全減	—	29,293	全減	—
一般機械					153,213	2,869	53.4倍	7.4%
電気機器					4,925	—	全増	0.2%
自動車	NO	1,348	—	全増	656,107	—	全増	31.8%
二輪自動車類					1,902	—	全増	0.1%
船舶類	NO	11	1	11.0倍	12,322	800	15.4倍	0.6%

2-(2) 輸出主要国別表

(単位:千円)

国名	価額				主要品名
	平成29年	平成28年	前年比	構成比	
大韓民国	348,142	169,626	205.2%	16.9%	鉄鋼くず
中華人民共和国	790,766	619,425	127.7%	38.3%	鉄鋼くず
台湾	44,802	98,536	45.5%	2.2%	鉄鋼くず
香港	—	37,230	全減	—	その他の化学製品
ベトナム	—	56,646	全減	—	鉄鋼くず
シンガポール	—	2,869	全減	—	一般機械
フィリピン	130,000	—	全増	6.3%	一般機械
イラン	—	2,540	全減	—	精油・香料及び化粧品類
ロシア	701,919	—	全増	34.0%	自動車
北マリアナ諸島(米)	48,923	—	全増	2.4%	粗鋇物

2-(3) 輸入主要品別表

(単位:千円)

品名	単位	数量			価額			
		平成29年	平成28年	前年比	平成29年	平成28年	前年比	構成比
魚介類及び同調製品	MT	1,823	2,079	87.7%	448,824	486,120	92.3%	2.3%
野菜	KG	275,000	395,942	69.5%	24,133	28,340	85.2%	0.1%
液化石油ガス	MT	250,549	266,399	94.1%	13,993,465	10,903,912	128.3%	70.4%
精油・香料及び化粧品類	MT	308	221	139.4%	721,704	561,871	128.4%	3.6%
鉄鋼	MT	116	—	全増	75,979	—	全増	0.4%
金属製品					729,080	1,154	殆全増	3.7%
一般機械					3,728,453	977,373	381.5%	18.8%
電気機器					114,519	1,498	76.4倍	0.6%
家具	KG	5,650	1,022	552.8%	20,586	3,304	623.1%	0.1%
その他の雑製品					1,586	4,166	38.1%	0.0%

2-(4) 輸入主要国別表

(単位:千円)

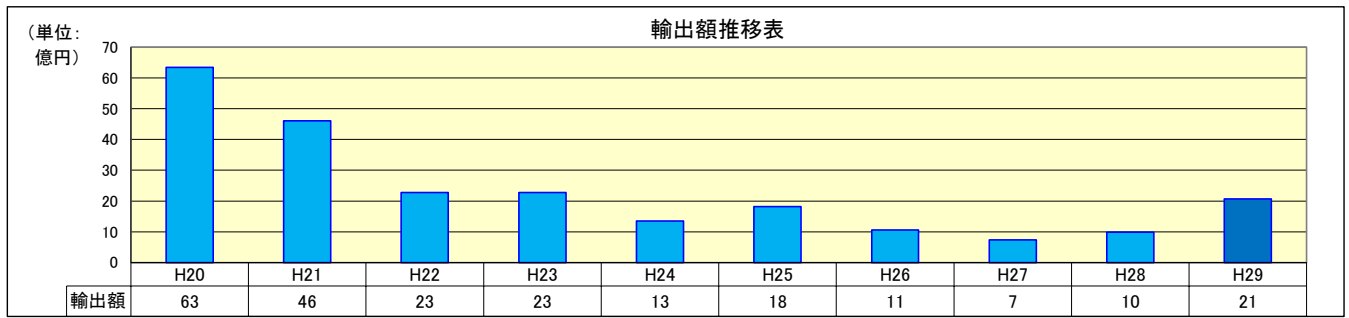
国名	価額				主要品名
	平成29年	平成28年	前年比	構成比	
大韓民国	625,234	580,624	107.7%	3.1%	精油・香料及び化粧品類、一般機械
中華人民共和国	3,193,905	626,275	510.0%	16.1%	一般機械、金属製品
インド	1,259,564	—	全増	6.3%	一般機械
サウジアラビア	1,575,489	3,414,074	46.1%	7.9%	液化石油ガス
クウェート	3,461,994	1,086,119	318.7%	17.4%	液化石油ガス
カタール	1,087,904	2,525,500	43.1%	5.5%	液化石油ガス
アラブ首長国連邦	1,777,086	1,469,747	120.9%	8.9%	液化石油ガス
ノルウェー	218,930	1,875,936	11.7%	1.1%	魚介類及び同調製品
アメリカ合衆国	5,732,575	1,154,482	496.5%	28.9%	液化石油ガス
アルジェリア	672,201	—	全増	3.4%	液化石油ガス

3 外国貿易船入港状況

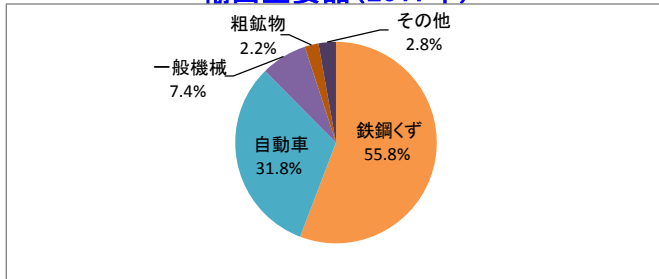
(単位:隻)

	平成29年	平成28年	前年比
入港隻数	97	51	190.2%

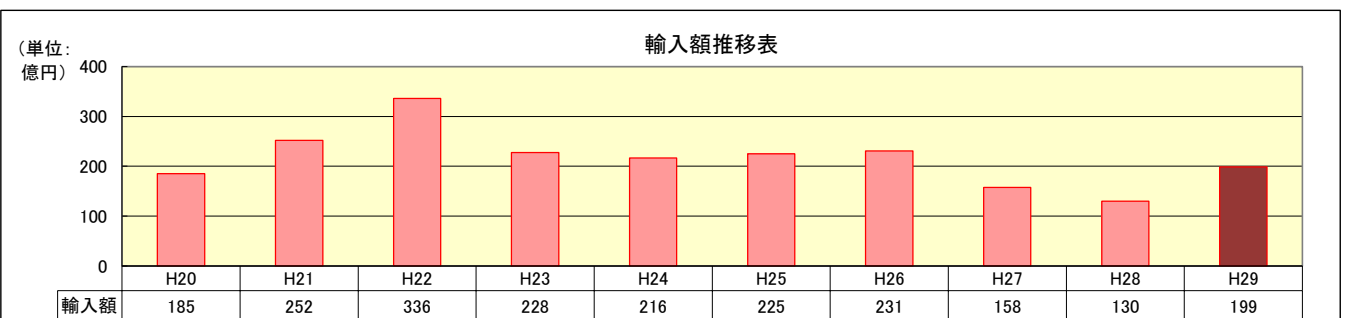
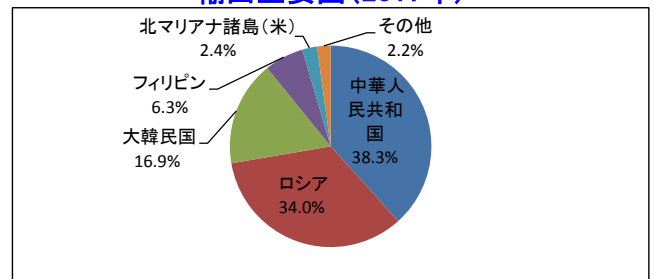
4 グラフ



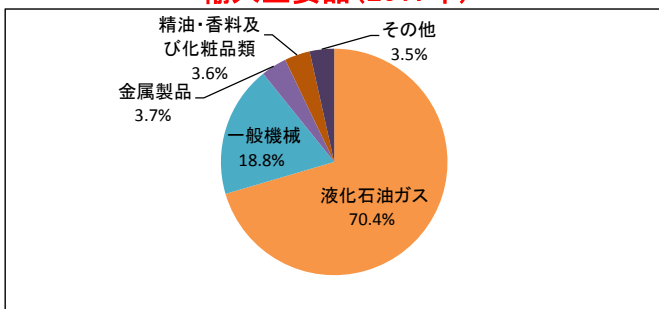
輸出主要品(2017年)



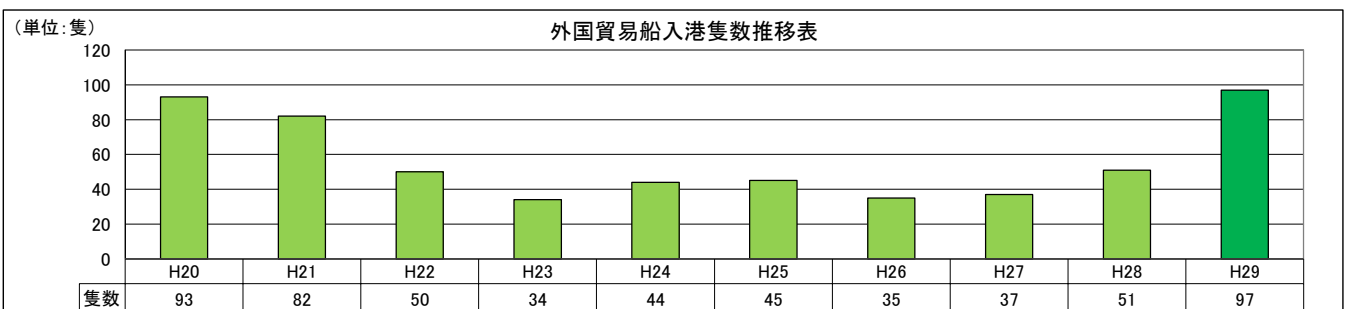
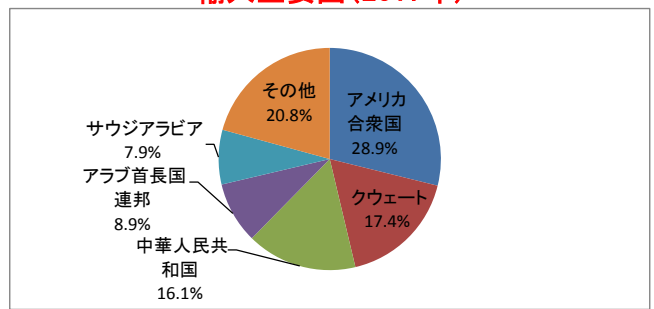
輸出主要国(2017年)



輸入主要品(2017年)



輸入主要国(2017年)



- (注)
- 1 価額は、輸出はFOB価格、輸入はCIF価格。
 - 2 輸出は当該輸出貨物を積載する船舶又は航空機の出港の日、輸入は当該貨物の輸入許可の日（蔵入貨物、移入貨物及び輸入許可前引取貨物は、それぞれ当該貨物の承認の日）をもって計上。
 - 3 統計数値の単位未満は、四捨五入を行うため総数の内訳の計が一致しない場合があります。
 - 4 この内容を引用されるときは、伊万里税関支署発表の旨を付記してください。

《本資料についての問い合わせ先》

伊万里税関支署 電話 (0955) 28-2514

門司税関のホームページでもご覧いただけます。 <http://www.customs.go.jp/moji/>