

伊万里税関支署 唐津出張所 貿易概況

(平成29年10月分 輸出:確報値、輸入:9桁速報値)

平成29年12月14日
伊万里税関支署

輸出 6か月連続で前年同月を上回る。
輸入 3か月連続で前年同月を上回る。
(差引: 15億19百万円入超)

1 輸出入総額

(単位:千円)

	当 月			1月以降累計		
	本 年	前 年	前年同月比	本 年	前 年	前年同期比
輸 出	278,689	65,463	425.7%	1,592,304	766,486	207.7%
輸 入	1,797,291	95,006	18.9倍	16,534,872	9,650,750	171.3%
輸出入総額	2,075,980	160,469	12.9倍	18,127,176	10,417,236	174.0%
差 引 額	△1,518,602	△29,543		△14,942,568	△8,884,264	

(差引額の「△」は、輸入超過を示す。)

2 貿易動向(対比は前年同月)

【輸出】

輸出額は、2億79百万円(425.7%)と、6か月連続で前年同月を上回った。

品目別では、「精油・香料及び化粧品類」が8百万円(▲15百万円、35.8%)と減少したものの、「自動車」が+1億17百万円(全増)、「鉄鋼くず」が1億33百万円(+90百万円、310.7%)と増加した。

国別では、「ロシア」が+1億38百万円(全増)、「大韓民国」が+67百万円(全増)と増加した。

【輸入】

輸入額は、17億97百万円(18.9倍)と、3か月連続で前年同月を上回った。

品目別では、「精油・香料及び化粧品類」が53百万円(▲18百万円、74.4%)、「その他の動植物性原材料」が▲2百万円(全減)と減少したものの、「液化石油ガス」が+15億75百万円(全増)、「一般機械」が+1億37百万円(全増)と増加した。

国別では、「フランス」が1百万円(▲20百万円、5.9%)、「タイ」が▲16百万円(全減)と減少したものの、「サウジアラビア」が+15億75百万円(全増)、「中華人民共和国」が1億42百万円(+1億37百万円、29.7倍)と増加した。

2-(1) 輸出主要品別表

(単位:千円)

品 名	単位	当 月					1 月以降累計				
		数量	前年同月比	価額	前年同月比	構成比	数量	前年同期比	価額	前年同期比	構成比
原材料				132,510	310.7%	47.5%			1,004,364	175.6%	63.1%
粗鉱物	MT	—	—	—	—	—	8,500	全増	45,855	全増	2.9%
鉄鋼くず	MT	2,974	271.8%	132,510	310.7%	47.5%	23,266	110.2%	955,441	167.0%	60.0%
化学製品				8,167	35.8%	2.9%			28,381	17.5%	1.8%
精油・香料及び化粧品類	MT	4	30.8%	8,167	35.8%	2.9%	9	11.7%	23,731	19.7%	1.5%
機械類及び輸送用機器				136,285	全増	48.9%			556,456	殆全増	34.9%
一般機械				8,819	全増	3.2%			147,942	全増	9.3%
電気機器				2,227	全増	0.8%			2,227	全増	0.1%
自動車	NO	262	全増	117,335	全増	42.1%	840	全増	393,810	全増	24.7%
二輪自動車類				368	全増	0.1%			1,605	全増	0.1%
船舶類	NO	4	全増	7,536	全増	2.7%	9	900.0%	10,872	13.6倍	0.7%

2-(2) 輸出主要国別表

(単位:千円)

国 名	当 月			1 月以降累計		
	価 額	前年同月比	構成比	価 額	前年同期比	構成比
大韓民国	67,218	全増	24.1%	345,964	495.9%	21.7%
中華人民共和国	73,459	112.2%	26.4%	593,056	117.6%	37.2%
台湾	—	—	—	44,802	45.5%	2.8%
香港	—	—	—	—	全減	—
ベトナム	—	—	—	—	全減	—
フィリピン	—	—	—	130,000	全増	8.2%
ロシア	138,012	全増	49.5%	429,559	全増	27.0%
北マリアナ諸島 (米)	—	—	—	48,923	全増	3.1%

2-(3) 輸入主要品別表

(単位:千円)

品 名	単位	当 月					1 月以降累計				
		数量	前年同月比	価額	前年同月比	構成比	数量	前年同期比	価額	前年同期比	構成比
食料品及び動物				31,102	147.7%	1.7%			340,233	114.2%	2.1%
魚介類及び同調製品	MT	47	21.1%	25,855	158.9%	1.4%	1,223	118.3%	317,756	116.3%	1.9%
野菜	KG	56,000	76.7%	5,247	109.8%	0.3%	250,000	71.9%	22,477	91.1%	0.1%
鉱物性燃料				1,575,489	全増	87.7%			11,273,461	133.0%	68.2%
液化石油ガス	MT	23,416	全増	1,575,489	全増	87.7%	210,758	99.1%	11,273,461	133.0%	68.2%
化学製品				53,238	74.4%	3.0%			623,722	135.6%	3.8%
精油・香料及び化粧品類	MT	24	64.9%	53,238	74.4%	3.0%	253	134.6%	623,722	135.8%	3.8%
原料別製品				—	—	—			770,109	殆全増	4.7%
金属製品				—	—	—			729,080	殆全増	4.4%
機械類及び輸送用機器				136,515	全増	7.6%			3,506,294	884.0%	21.2%
一般機械				136,515	全増	7.6%			3,391,775	858.4%	20.5%
電気機器				—	—	—			114,519	76.4倍	0.7%
雑製品				334	全増	0.0%			16,024	428.6%	0.1%
その他の雑製品				334	全増	0.0%			1,350	36.1%	0.0%

2-(4) 輸入主要国別表

(単位:千円)

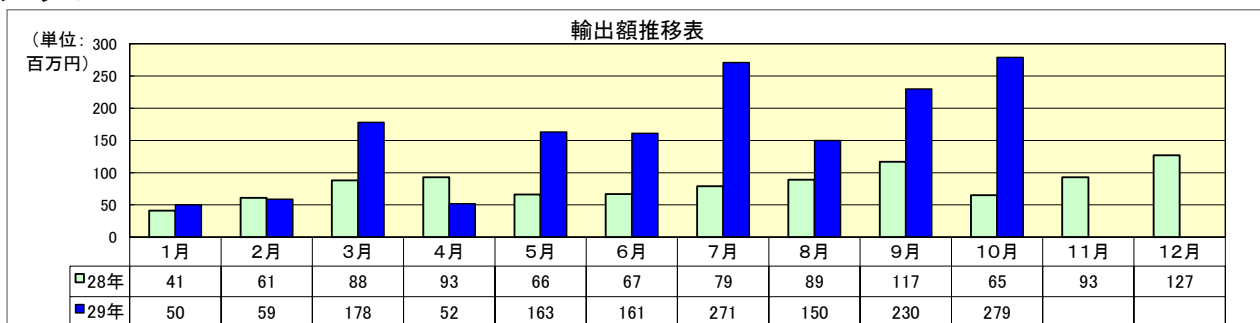
国 名	当 月			1 月以降累計		
	価 額	前年同月比	構成比	価 額	前年同期比	構成比
大韓民国	21,078	187.2%	1.2%	568,339	104.8%	3.4%
中華人民共和国	141,762	29.7倍	7.9%	2,820,621	69.9倍	17.1%
サウジアラビア	1,575,489	全増	87.7%	1,575,489	65.5%	9.5%
スウェーデン	2,106	全増	0.1%	6,809	240.9%	0.0%
スペイン	1,769	188.6%	0.1%	28,252	13.0倍	0.2%
ロシア	19,301	全増	1.1%	41,218	88.9%	0.2%
アメリカ合衆国	28,927	81.1%	1.6%	4,787,325	439.3%	29.0%
オーストラリア	4,831	全増	0.3%	9,459	387.8%	0.1%

3 外国貿易船入港状況

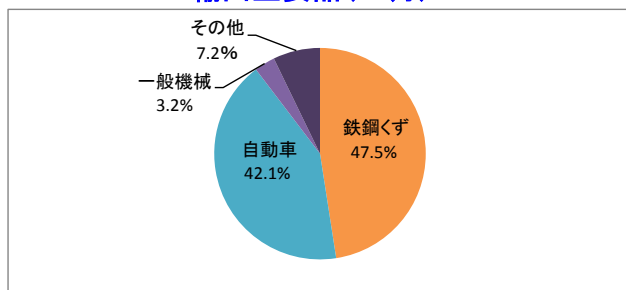
(単位:隻)

当 月			1 月以降累計		
本 年	前 年	前年同月比	本 年	前 年	前年同期比
9	2	450.0%	83	37	224.3%

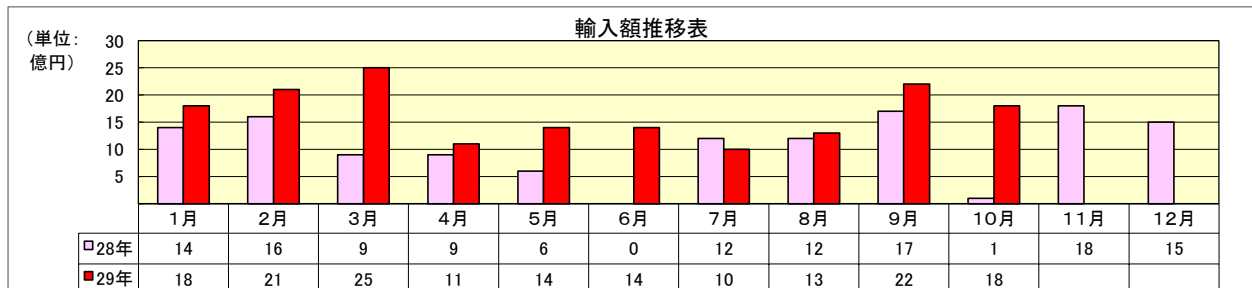
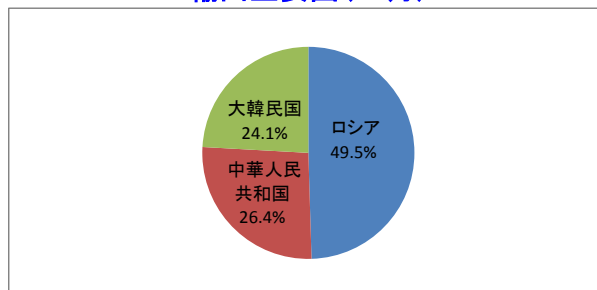
4 グラフ



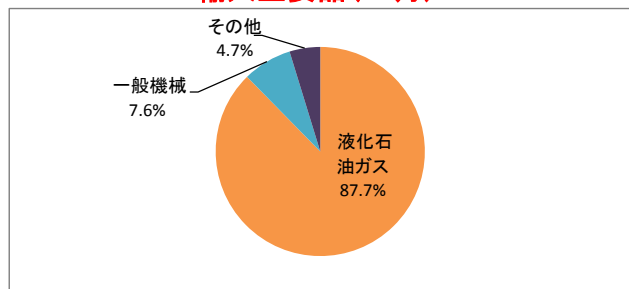
輸出主要品(10月)



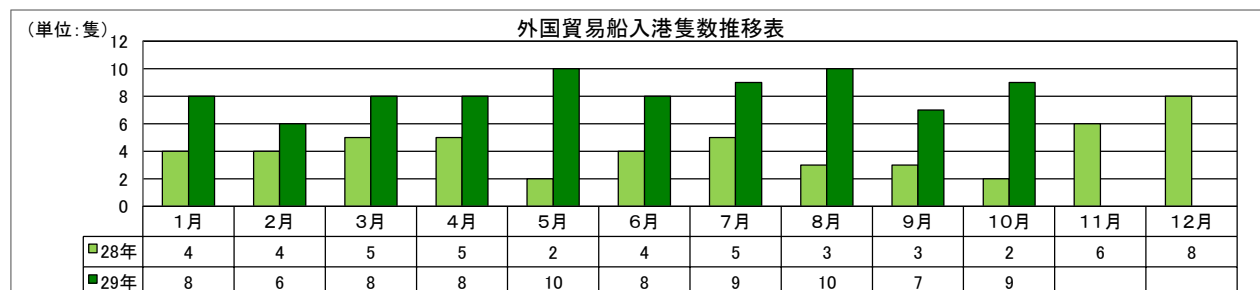
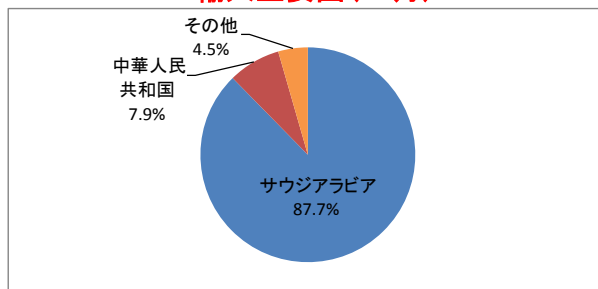
輸出主要国(10月)



輸入主要品(10月)



輸入主要国(10月)



- (注)
- 1 価額は、輸出はFOB価格、輸入はCIF価格。
 - 2 輸出は当該輸出貨物を積載する船舶又は航空機の出港の日、輸入は当該貨物の輸入許可の日（蔵入貨物、移入貨物及び輸入許可前引取貨物は、それぞれ当該貨物の承認の日）をもって計上。
 - 3 統計数値の単位未満は、四捨五入を行うため総数の内訳の計が一致しない場合があります。
 - 4 この内容を引用されるときは、伊万里税関支署発表の旨を付記してください。

＜ 本資料についての問い合わせ先 ＞
 伊万里税関支署 電話 (0955) 28-2514
 門司税関のホームページでもご覧いただけます。 <http://www.customs.go.jp/moji/>