

# 伊万里税関支署 唐津出張所 貿易概況

(平成29年9月分 輸出:確報値、輸入:9桁速報値)

平成29年11月10日  
伊万里税関支署

輸出 5か月連続で前年同月を上回る。  
輸入 2か月連続で前年同月を上回る。  
(差引: 19億99百万円入超)

## 1 輸出入総額

(単位:千円)

	当 月			1月以降累計		
	本 年	前 年	前年同月比	本 年	前 年	前年同期比
輸 出	229,659	117,274	195.8%	1,313,615	701,023	187.4%
輸 入	2,228,300	1,732,397	128.6%	14,737,581	9,555,744	154.2%
輸出入総額	2,457,959	1,849,671	132.9%	16,051,196	10,256,767	156.5%
差 引 額	△1,998,641	△1,615,123		△13,423,966	△8,854,721	

(差引額の「△」は、輸入超過を示す。)

## 2 貿易動向(対比は前年同月)

### 【輸出】

輸出額は、2億30百万円(195.8%)と、5か月連続で前年同月を上回った。

品目別では、「精油・香料及び化粧品類」が▲28百万円(全減)、「その他の雑製品」が▲1百万円(全減)と減少したものの、「一般機械」が+65百万円(全増)、「自動車」が+43百万円(全増)と増加した。

国別では、「ベトナム」が▲57百万円(全減)、「大韓民国」が▲1百万円(全減)と減少したものの、「フィリピン」が+65百万円(全増)、「中華人民共和国」が1億21百万円(+61百万円、201.4%)と増加した。

### 【輸入】

輸入額は、22億28百万円(128.6%)と、2か月連続で前年同月を上回った。

品目別では、「液化石油ガス」が10億88百万円(▲5億64百万円、65.9%)、「魚介類及び同調製品」が▲13百万円(全減)と減少したものの、「一般機械」が+7億16百万円(全増)、「金属製品」が+3億63百万円(全増)と増加した。

国別では、「サウジアラビア」が▲16億30百万円(全減)、「アメリカ合衆国」が21百万円(▲11百万円、65.0%)と減少したものの、「カタール」が10億88百万円(+10億66百万円、49.9倍)、「中華人民共和国」が5億74百万円(+5億66百万円、69.9倍)と増加した。

2-(1) 輸出主要品別表

(単位:千円)

品名	単位	当 月					1 月以降累計				
		数量	前年同月比	価額	前年同月比	構成比	数量	前年同期比	価額	前年同期比	構成比
原材料				120,523	137.4%	52.5%			871,854	164.7%	66.4%
粗鉱物	MT	—	—	—	—	—	8,500	全増	45,855	全増	3.5%
鉄鋼くず	MT	1,921	55.0%	120,523	137.4%	52.5%	20,292	101.4%	822,931	155.5%	62.6%
化学製品				—	全減	—			20,214	14.5%	1.5%
精油・香料及び化粧品類	MT	—	全減	—	全減	—	5	7.8%	15,564	15.9%	1.2%
その他の化学製品	MT	—	—	—	—	—	0	0.0%	4,650	11.3%	0.4%
原料別製品				—	—	—			—	全減	—
鉄鋼	MT	—	—	—	—	—	—	全減	—	全減	—
金属製品				—	—	—			—	全減	—
機械類及び輸送用機器				108,279	殆全増	47.1%			420,171	殆全増	32.0%
一般機械				65,350	全増	28.5%			139,123	全増	10.6%
自動車	NO	83	全増	42,929	全増	18.7%	578	全増	276,475	全増	21.0%

2-(2) 輸出主要国別表

(単位:千円)

国名	当 月			1 月以降累計		
	価 額	前年同月比	構成比	価 額	前年同期比	構成比
大韓民国	—	全減	—	278,746	399.5%	21.2%
中華人民共和国	120,523	201.4%	52.5%	519,597	118.4%	39.6%
台湾	—	—	—	44,802	45.5%	3.4%
香港	—	—	—	—	全減	—
ベトナム	—	全減	—	—	全減	—
フィリピン	65,000	全増	28.3%	130,000	全増	9.9%
ロシア	44,136	全増	19.2%	291,547	全増	22.2%
北マリアナ諸島 (米)	—	—	—	48,923	全増	3.7%

2-(3) 輸入主要品別表

(単位:千円)

品名	単位	当 月					1 月以降累計				
		数量	前年同月比	価額	前年同月比	構成比	数量	前年同期比	価額	前年同期比	構成比
食料品及び動物				—	全減	—			309,131	111.7%	2.1%
魚介類及び同調製品	MT	—	全減	—	全減	—	1,176	145.0%	291,901	113.6%	2.0%
鉱物性燃料				1,087,904	65.9%	48.8%			9,697,972	114.4%	65.8%
液化石油ガス	MT	21,237	49.0%	1,087,904	65.9%	48.8%	187,342	88.0%	9,697,972	114.4%	65.8%
化学製品				60,395	96.9%	2.7%			570,484	146.9%	3.9%
精油・香料及び化粧品類	MT	28	560.0%	60,395	96.9%	2.7%	229	151.7%	570,484	147.1%	3.9%
原料別製品				363,359	全増	16.3%			770,109	殆全増	5.2%
金属製品				363,359	全増	16.3%			729,080	殆全増	4.9%
機械類及び輸送用機器				715,816	全増	32.1%			3,369,779	849.6%	22.9%
一般機械				715,816	全増	32.1%			3,255,260	823.9%	22.1%
電気機器				—	—	—			114,519	76.4倍	0.8%
雑製品				531	31.0%	0.0%			15,690	419.6%	0.1%
家具	KG	119	全増	531	全増	0.0%	3,704	全増	14,461	全増	0.1%

2-(4) 輸入主要国別表

(単位:千円)

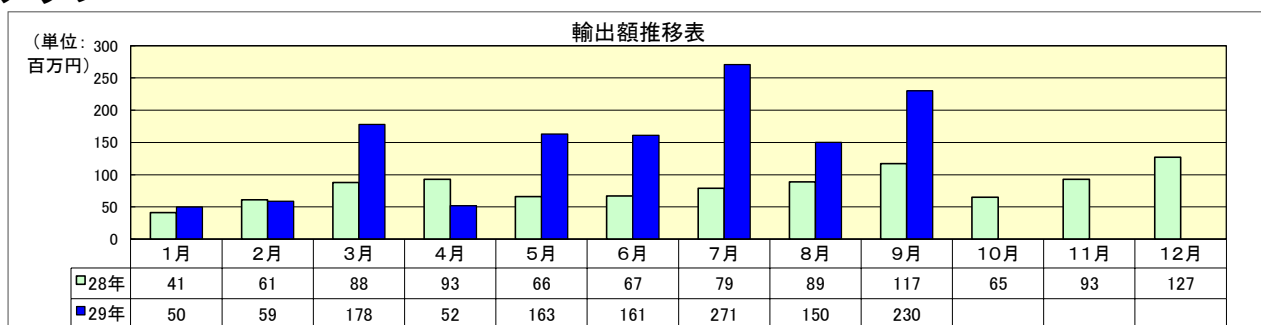
国名	当 月			1 月以降累計		
	価 額	前年同月比	構成比	価 額	前年同期比	構成比
大韓民国	31,763	154.9%	1.4%	547,261	103.1%	3.7%
中華人民共和国	574,002	69.9倍	25.8%	2,678,859	75.3倍	18.2%
台湾	802	27.0%	0.0%	1,024	26.9%	0.0%
インド	505,173	全増	22.7%	1,259,564	全増	8.5%
カタール	1,087,904	49.9倍	48.8%	1,087,904	43.1%	7.4%
英国	1,394	534.1%	0.1%	7,160	124.1%	0.0%
フランス	4,888	45.4%	0.2%	71,676	123.2%	0.5%
アメリカ合衆国	20,670	65.0%	0.9%	4,758,398	451.5%	32.3%

3- 外国貿易船入港状況

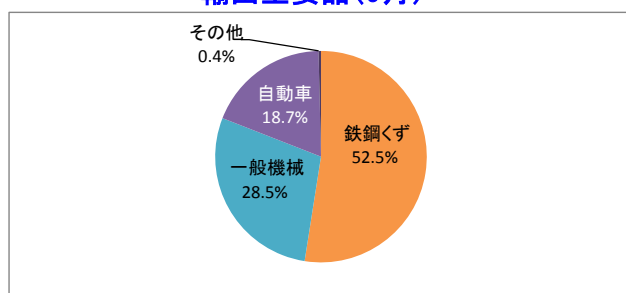
(単位:隻)

当 月			1 月以降累計		
本 年	前 年	前年同月比	本 年	前 年	前年同期比
7	3	233.3%	74	35	211.4%

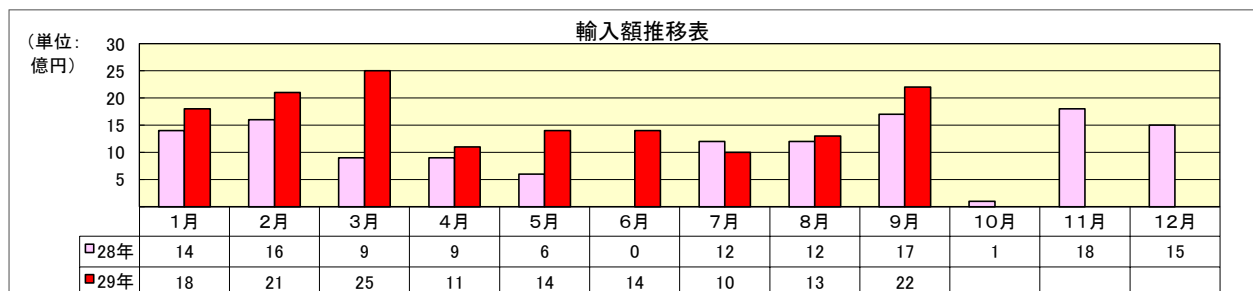
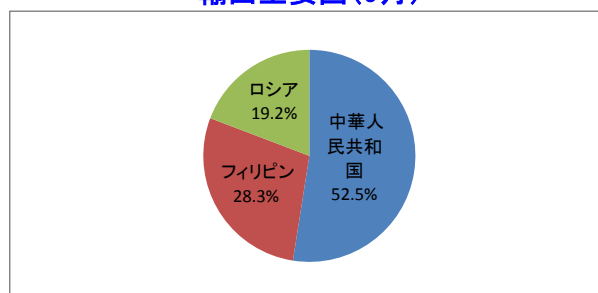
## 4- グラフ



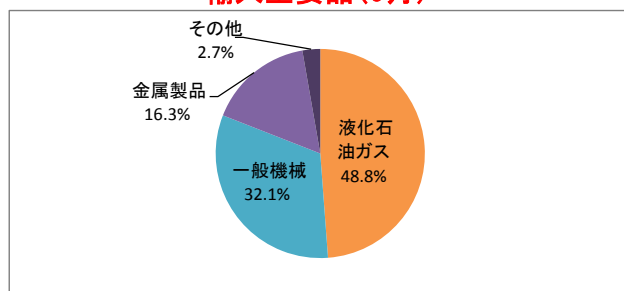
輸出主要品(9月)



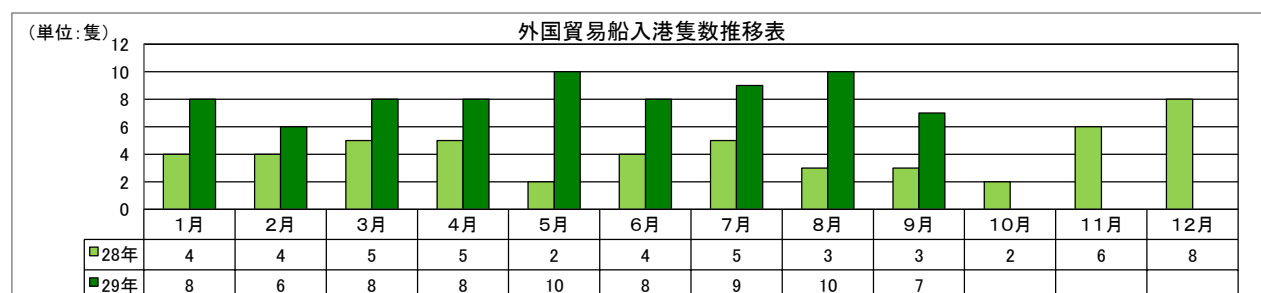
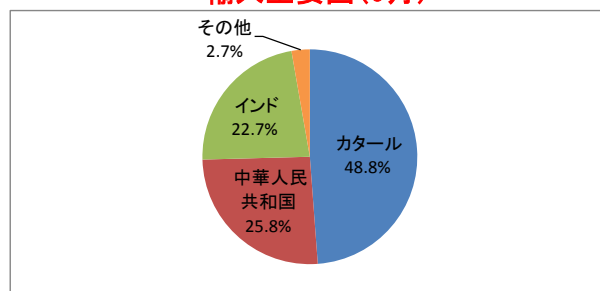
輸出主要国(9月)



輸入主要品(9月)



輸入主要国(9月)



(注)

- 1 価額は、輸出はFOB価格、輸入はCIF価格。
- 2 輸出は当該輸出貨物を積載する船舶又は航空機の出港の日、輸入は当該貨物の輸入許可の日（蔵入貨物、移入貨物及び輸入許可前引取貨物は、それぞれ当該貨物の承認の日）をもって計上。
- 3 統計数値の単位未満は、四捨五入を行うため総数の内訳の計が一致しない場合があります。
- 4 この内容を引用されるときは、伊万里税関支署発表の旨を付記してください。

＜ 本資料についての問い合わせ先 ＞  
 伊万里税関支署 電話 (0955) 28-2514  
 門司税関のホームページでもご覧いただけます。 <http://www.customs.go.jp/moji/>