

伊万里税関支署 唐津出張所 貿易概況

(平成29年8月分 輸出:確報値、輸入:9桁速報値)

平成29年10月13日
伊万里税関支署

輸出 4か月連続で前年同月を上回る。
輸入 2か月ぶりに前年同月を上回る。
(差引: 11億11百万円入超)

1 輸出入総額

(単位:千円)

	当 月			1月以降累計		
	本 年	前 年	前年同月比	本 年	前 年	前年同期比
輸 出	150,063	88,832	168.9%	1,083,956	583,749	185.7%
輸 入	1,260,770	1,168,882	107.9%	12,509,281	7,823,347	159.9%
輸出入総額	1,410,833	1,257,714	112.2%	13,593,237	8,407,096	161.7%
差 引 額	△1,110,707	△1,080,050		△11,425,325	△7,239,598	

(差引額の「△」は、輸入超過を示す。)

2 貿易動向(対比は前年同月)

【輸出】

輸出額は、1億50百万円(168.9%)と、4か月連続で前年同月を上回った。

品目別では、「鉄鋼」が▲29百万円(全減)、「精油・香料及び化粧品類」が▲18百万円(全減)と減少したものの、「自動車」が+90百万円(全増)、「鉄鋼くず」が55百万円(+19百万円、153.1%)と増加した。

国別では、「中華人民共和国」が▲84百万円(全減)、「香港」が▲5百万円(全減)と減少したものの、「ロシア」が+95百万円(全増)、「大韓民国」が+55百万円(全増)と増加した。

【輸入】

輸入額は、12億61百万円(107.9%)と、2か月ぶりに前年同月を上回った。

品目別では、「液化石油ガス」が10億36百万円(▲76百万円、93.1%)、「電気機器」が▲1百万円(全減)と減少したものの、「一般機械」が+73百万円(全増)、「精油・香料及び化粧品類」が89百万円(+40百万円、179.8%)と増加した。

国別では、「カタール」が▲3億34百万円(全減)、「ドイツ」が▲2百万円(全減)と減少したものの、「アメリカ合衆国」が10億66百万円(+2億62百万円、132.6%)、「中華人民共和国」が+97百万円(全増)と増加した。

2-(1) 輸出主要品別表

(単位:千円)

品名	単位	当 月					1 月以降累計				
		数量	前年同月比	価額	前年同月比	構成比	数量	前年同期比	価額	前年同期比	構成比
原材料				55,390	153.1%	36.9%			751,331	170.1%	69.3%
粗鉱物	MT	—	—	—	—	—	8,500	全増	45,855	全増	4.2%
鉄鋼くず	MT	1,910	211.0%	55,390	153.1%	36.9%	18,371	111.2%	702,408	159.1%	64.8%
化学製品				—	全減	—			20,214	18.2%	1.9%
精油・香料及び化粧品類	MT	—	全減	—	全減	—	5	11.1%	15,564	22.2%	1.4%
その他の化学製品	MT	—	全減	—	全減	—	0	0.0%	4,650	11.3%	0.4%
原料別製品				—	全減	—			—	全減	—
鉄鋼	MT	—	全減	—	全減	—	—	全減	—	全減	—
金属製品				—	全減	—			—	全減	—
機械類及び輸送用機器				94,154	全増	62.7%			311,892	全増	28.8%
一般機械				3,517	全増	2.3%			73,773	全増	6.8%
自動車	NO	195	全増	90,037	全増	60.0%	495	全増	233,546	全増	21.5%
二輪自動車類				600	全増	0.4%			1,237	全増	0.1%

2-(2) 輸出主要国別表

(単位:千円)

国名	当 月			1 月以降累計		
	価 額	前年同月比	構成比	価 額	前年同期比	構成比
大韓民国	55,390	全増	36.9%	278,746	404.2%	25.7%
中華人民共和国	—	全減	—	399,074	105.3%	36.8%
台湾	—	—	—	44,802	45.5%	4.1%
香港	—	全減	—	—	全減	—
フィリピン	—	—	—	65,000	全増	6.0%
ロシア	94,673	全増	63.1%	247,411	全増	22.8%
北マリアナ諸島 (米)	—	—	—	48,923	全増	4.5%

2-(3) 輸入主要品別表

(単位:千円)

品名	単位	当 月					1 月以降累計				
		数量	前年同月比	価額	前年同月比	構成比	数量	前年同期比	価額	前年同期比	構成比
食料品及び動物				36,970	766.5%	2.9%			309,131	118.8%	2.5%
魚介類及び同調製品	MT	125	657.9%	32,738	678.8%	2.6%	1,176	152.9%	291,901	119.6%	2.3%
野菜	KG	49,000	全増	4,232	全増	0.3%	194,000	86.2%	17,230	105.4%	0.1%
鉱物性燃料				1,036,151	93.1%	82.2%			8,610,068	126.1%	68.8%
液化石油ガス	MT	24,432	72.6%	1,036,151	93.1%	82.2%	166,105	98.0%	8,610,068	126.1%	68.8%
化学製品				89,451	179.8%	7.1%			510,089	156.5%	4.1%
精油・香料及び化粧品類	MT	32	128.0%	89,451	179.8%	7.1%	201	137.7%	510,089	156.8%	4.1%
原料別製品				19,411	全増	1.5%			406,750	殆全増	3.3%
鉄鋼	MT	31	全増	19,189	全増	1.5%	71	全増	41,029	全増	0.3%
機械類及び輸送用機器				73,335	49.0倍	5.8%			2,653,963	669.1%	21.2%
一般機械				73,335	全増	5.8%			2,539,444	642.7%	20.3%
雑製品				5,452	24.7倍	0.4%			15,159	748.2%	0.1%
家具	KG	1,363	全増	5,239	全増	0.4%	3,585	全増	13,930	全増	0.1%

2-(4) 輸入主要国別表

(単位:千円)

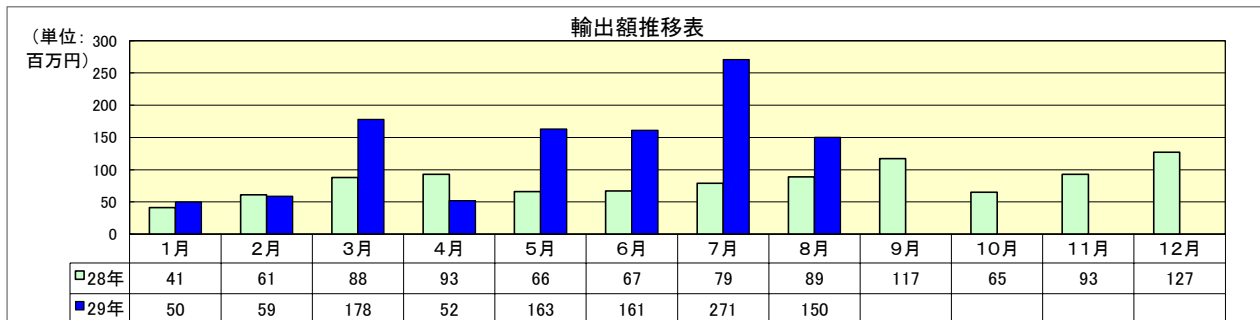
国名	当 月			1 月以降累計		
	価 額	前年同月比	構成比	価 額	前年同期比	構成比
大韓民国	57,612	477.1%	4.6%	515,498	101.0%	4.1%
中華人民共和国	97,029	全増	7.7%	2,104,857	76.9倍	16.8%
スウェーデン	826	314.1%	0.1%	4,151	146.8%	0.0%
ベルギー	618	全増	0.0%	940	全増	0.0%
フランス	10,614	93.8%	0.8%	66,788	140.8%	0.5%
スペイン	21,663	全増	1.7%	26,087	60.2倍	0.2%
イタリア	5,239	233.8%	0.4%	25,784	386.7%	0.2%
アメリカ合衆国	1,066,455	132.6%	84.6%	4,737,728	463.5%	37.9%

3- 外国貿易船入港状況

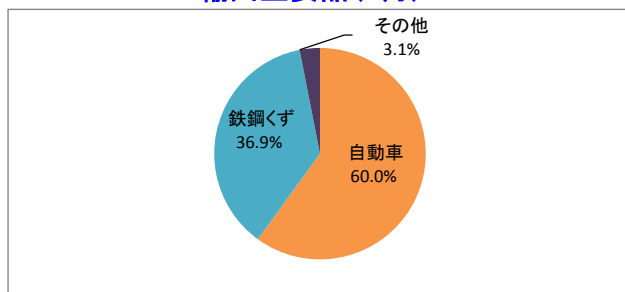
(単位:隻)

当 月			1 月以降累計		
本 年	前 年	前年同月比	本 年	前 年	前年同期比
10	3	333.3%	67	32	209.4%

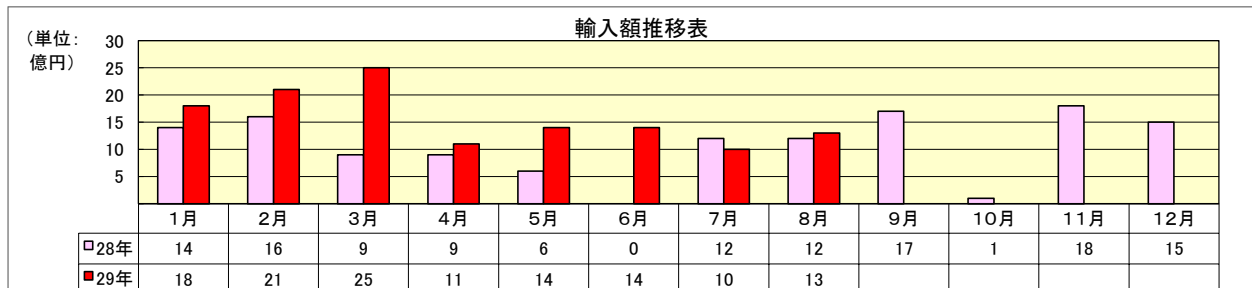
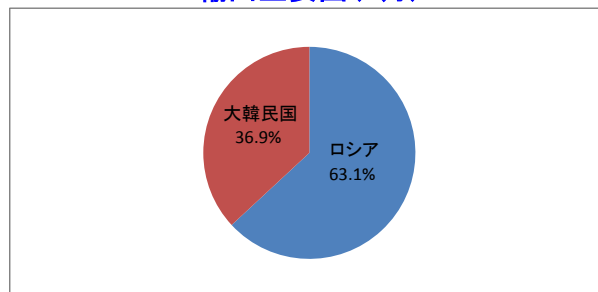
4- グラフ



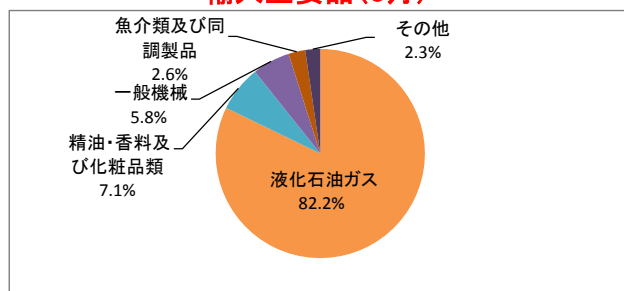
輸出主要品(8月)



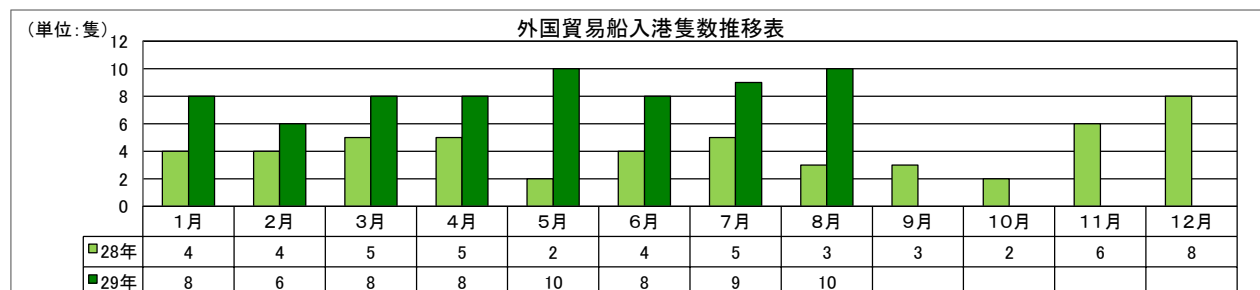
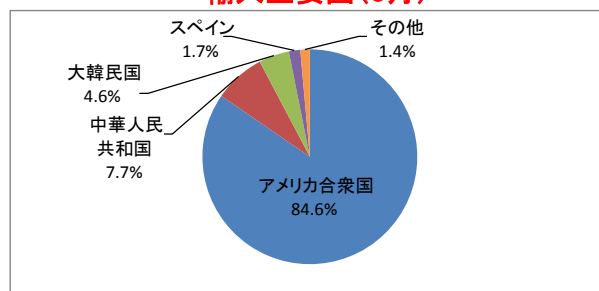
輸出主要国(8月)



輸入主要品(8月)



輸入主要国(8月)



(注)

- 1 価額は、輸出はF O B 価格、輸入はC I F 価格。
- 2 輸出は当該輸出貨物を積載する船舶又は航空機の出港の日、輸入は当該貨物の輸入許可の日（蔵入貨物、移入貨物及び輸入許可前引取貨物は、それぞれ当該貨物の承認の日）をもって計上。
- 3 統計数値の単位未満は、四捨五入を行うため総数の内訳の計が一致しない場合があります。
- 4 この内容を引用されるときは、伊万里税関支署発表の旨を付記してください。

＜ 本資料についての問い合わせ先 ＞
 伊万里税関支署 電話 (0955) 28-2514
 門司税関のホームページでもご覧いただけます。 <http://www.customs.go.jp/moji/>