

# 伊万里税関支署 唐津出張所 貿易概況

(平成29年7月分 輸出:確報値、輸入:9桁速報値)

平成 29 年 9 月 8 日  
伊 万 里 税 関 支 署

輸 出 3か月連続で前年同月を上回る。  
輸 入 8か月ぶりに前年同月を下回る。  
( 差 引 : 7 億 4 2 百 万 円 入 超 )

## 1 輸出入総額

(単位:千円)

	当 月			1 月以降累計		
	本 年	前 年	前年同月比	本 年	前 年	前年同期比
輸 出	270,594	79,208	341.6%	933,893	494,917	188.7%
輸 入	1,012,585	1,181,368	85.7%	11,248,511	6,654,465	169.0%
輸出入総額	1,283,179	1,260,576	101.8%	12,182,404	7,149,382	170.4%
差 引 額	△741,991	△1,102,160		△ 10,314,618	△ 6,159,548	

(差引額の「△」は、輸入超過を示す。)

## 2 貿易動向(対比は前年同月)

### 【輸出】

輸出額は、2 億 7 1 百万円 ( 3 4 1 . 6 %) と、3 か月連続で前年同月を上回った。

品目別では、「精油・香料及び化粧品類」が▲5 百万円 (全減)、「その他の化学製品」が▲5 百万円 (全減) と減少したものの、「鉄鋼くず」が1 億 7 3 百万円 (+ 1 億 3 百万円、2 4 7 . 6 %)、「一般機械」が+ 6 6 百万円 (全増) と増加した。

国別では、「香港」が▲5 百万円 (全減) と減少したものの、「大韓民国」が+ 6 5 百万円 (全増)、「フィリピン」が+ 6 5 百万円 (全増) と増加した。

### 【輸入】

輸入額は、1 0 億 1 3 百万円 ( 8 5 . 7 %) と、8 か月ぶりに前年同月を下回った。

品目別では、「一般機械」が7 億 9 9 百万円 (+ 6 億 4 4 百万円、5 1 4 . 5 %)、「電気機器」が+ 1 億 3 百万円 (全増) と増加したものの、「液化石油ガス」が▲8 億 5 8 百万円 (全減)、「魚介類及び同調製品」が5 5 百万円 (▲6 2 百万円、4 7 . 3 %) と減少した。

国別では、「インド」が+ 7 億 5 4 百万円 (全増)、「中華人民共和国」が1 億 5 0 百万円 (+ 1 億 4 7 百万円、4 2 . 8 倍) と増加したものの、「ノルウェー」が▲8 億 5 8 百万円 (全減)、「大韓民国」が3 7 百万円 (▲1 億 2 4 百万円、2 2 . 8 %) と減少した。

## 2-(1) 輸出主要品別表

(単位:千円)

品 名	単位	当 月					1 月以降累計				
		数量	前年同月比	価額	前年同月比	構成比	数量	前年同期比	価額	前年同期比	構成比
原材料				172,578	247.6%	63.8%			695,941	171.7%	74.5%
粗鉱物	MT	—	—	—	—	—	8,500	全増	45,855	全増	4.9%
鉄鋼くず	MT	4,117	230.3%	172,578	247.6%	63.8%	16,461	105.4%	647,018	159.6%	69.3%
化学製品				—	全減	—			20,214	22.8%	2.2%
精油・香料及び化粧品類	MT	—	全減	—	全減	—	5	15.6%	15,564	29.6%	1.7%
その他の化学製品	MT	—	全減	—	全減	—	0	0.0%	4,650	12.8%	0.5%
原料別製品				—	—	—			—	—	—
鉄鋼	MT	—	—	—	—	—	—	—	—	—	—
金属製品				—	—	—			—	—	—
機械類及び輸送用機器				98,016	全増	36.2%			217,738	全増	23.3%
一般機械				66,031	全増	24.4%			70,256	全増	7.5%
自動車	NO	61	全増	31,743	全増	11.7%	300	全増	143,509	全増	15.4%
船舶類	NO	1	全増	242	全増	0.1%	5	全増	3,336	全増	0.4%

## 2-(2) 輸出主要国別表

(単位:千円)

国 名	当 月			1 月以降累計		
	価 額	前年同月比	構成比	価 額	前年同期比	構成比
大韓民国	65,212	全増	24.1%	223,356	323.9%	23.9%
中華人民共和国	107,366	144.1%	39.7%	399,074	135.3%	42.7%
台湾	—	—	—	44,802	45.5%	4.8%
香港	—	全減	—	—	全減	—
ベトナム	—	—	—	—	—	—
フィリピン	65,000	全増	24.0%	65,000	全増	7.0%
ロシア	33,016	全増	12.2%	152,738	全増	16.4%

## 2-(3) 輸入主要品別表

(単位:千円)

品 名	単位	当 月					1 月以降累計				
		数量	前年同月比	価額	前年同月比	構成比	数量	前年同期比	価額	前年同期比	構成比
食料品及び動物				57,544	47.8%	5.7%			272,161	106.5%	2.4%
魚介類及び同調製品	MT	133	96.4%	55,381	47.3%	5.5%	1,051	140.1%	259,163	108.4%	2.3%
野菜	KG	24,000	48.0%	2,163	65.4%	0.2%	145,000	64.4%	12,998	79.5%	0.1%
鉱物性燃料				—	全減	—			7,573,917	132.5%	67.3%
液化石油ガス	MT	—	全減	—	全減	—	141,673	104.4%	7,573,917	132.5%	67.3%
化学製品				49,198	109.8%	4.9%			420,638	152.3%	3.7%
精油・香料及び化粧品類	MT	28	107.7%	49,198	109.8%	4.9%	169	139.7%	420,638	152.6%	3.7%
原料別製品				—	—	—			387,339	殆全増	3.4%
金属製品				—	—	—			365,499	殆全増	3.2%
機械類及び輸送用機器				902,389	580.9%	89.1%			2,580,628	653.1%	22.9%
一般機械				799,325	514.5%	78.9%			2,466,109	624.1%	21.9%
電気機器				103,064	全増	10.2%			114,519	全増	1.0%
雑製品				2,223	10.8倍	0.2%			9,707	537.8%	0.1%
家具	KG	533	全増	2,223	全増	0.2%	2,222	全増	8,691	全増	0.1%

## 2-(4) 輸入主要国別表

(単位:千円)

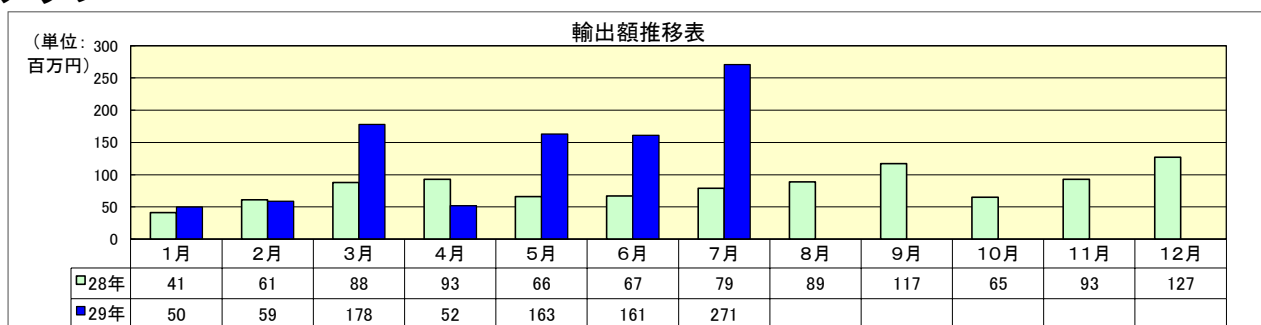
国 名	当 月			1 月以降累計		
	価 額	前年同月比	構成比	価 額	前年同期比	構成比
大韓民国	36,634	22.8%	3.6%	457,886	91.9%	4.1%
中華人民共和国	150,161	42.8倍	14.8%	2,007,828	73.3倍	17.8%
インド	754,391	全増	74.5%	754,391	全増	6.7%
フランス	5,206	347.5%	0.5%	56,174	155.6%	0.5%
スペイン	1,930	全増	0.2%	4,424	10.2倍	0.0%
ロシア	21,917	47.3%	2.2%	21,917	47.3%	0.2%
アメリカ合衆国	38,922	37.2%	3.8%	3,671,273	16.8倍	32.6%

## 3- 外国貿易船入港状況

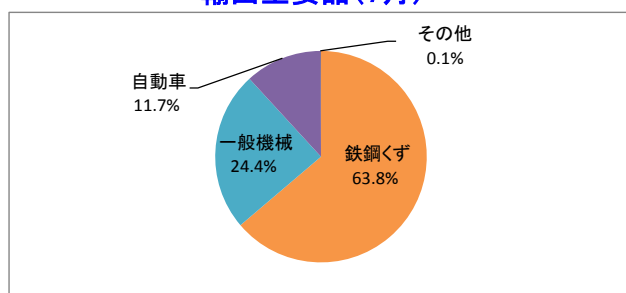
(単位:隻)

当 月			1 月以降累計		
本 年	前 年	前年同月比	本 年	前 年	前年同期比
9	5	180.0%	57	29	196.6%

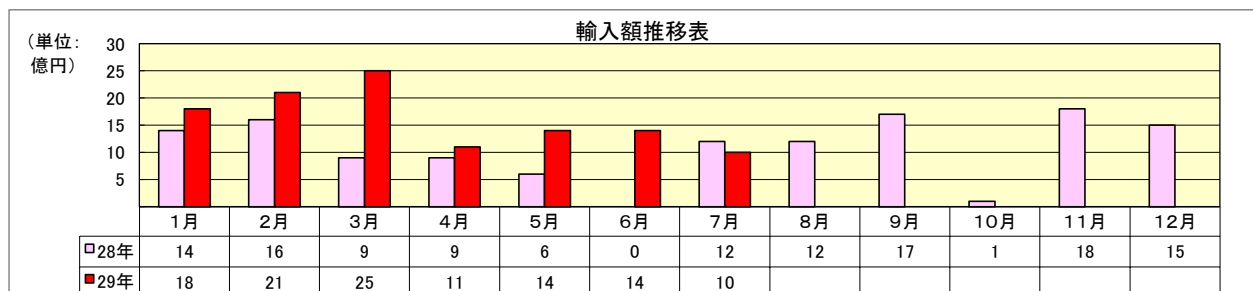
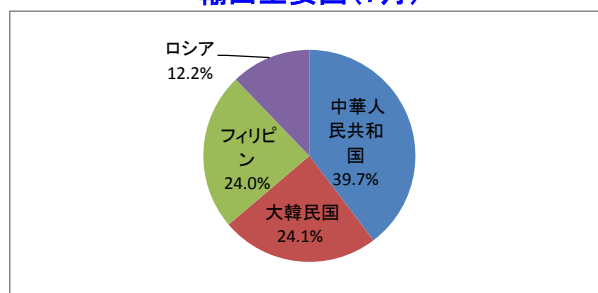
## 4- グラフ



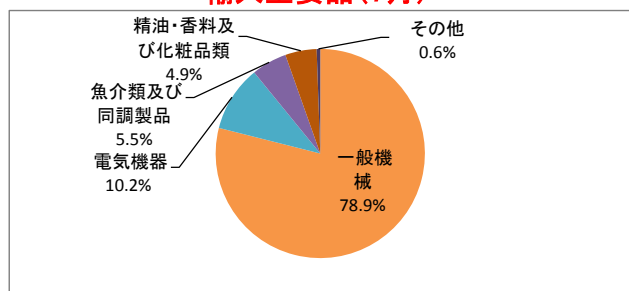
輸出主要品(7月)



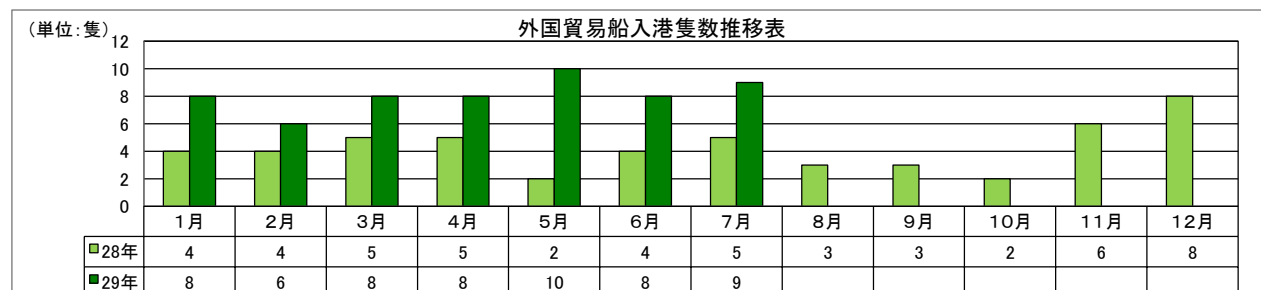
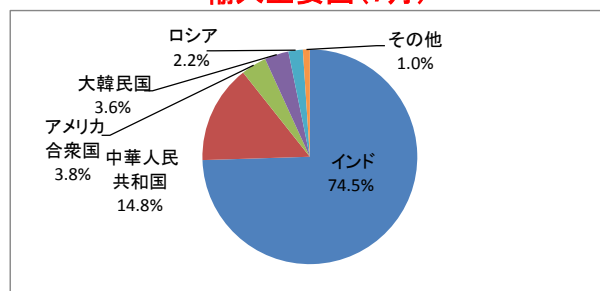
輸出主要国(7月)



輸入主要品(7月)



輸入主要国(7月)



- (注)
- 1 価額は、輸出はF O B 価格、輸入はC I F 価格。
  - 2 輸出は当該輸出貨物を積載する船舶又は航空機の出港の日、輸入は当該貨物の輸入許可の日（蔵入貨物、移入貨物及び輸入許可前引取貨物は、それぞれ当該貨物の承認の日）をもって計上。
  - 3 統計数値の単位未満は、四捨五入を行うため総数の内訳の計が一致しない場合があります。
  - 4 この内容を引用されるときは、伊万里税関支署発表の旨を付記してください。

< 本資料についての問い合わせ先 >  
 伊万里税関支署 電話 (0955) 28-2514  
 門司税関のホームページでもご覧いただけます。 <http://www.customs.go.jp/moji/>