

伊万里税関支署 唐津出張所 貿易概況

(平成29年6月分 輸出:確報値、輸入:9桁速報値)

平成29年8月14日
伊万里税関支署

輸出 2か月連続で前年同月を上回る。
輸入 7か月連続で前年同月を上回る。
(差引: 12億17百万円入超)

1 輸出入総額

(単位:千円)

	当 月			1月以降累計		
	本 年	前 年	前年同月比	本 年	前 年	前年同期比
輸 出	161,368	67,309	239.7%	663,299	415,709	159.6%
輸 入	1,378,537	36,024	38.3倍	10,235,926	5,473,097	187.0%
輸出入総額	1,539,905	103,333	14.9倍	10,899,225	5,888,806	185.1%
差 引 額	△1,217,169	31,285		△ 9,572,627	△ 5,057,388	

(差引額の「△」は、輸入超過を示す。)

2 貿易動向(対比は前年同月)

【輸出】

輸出額は、1億61百万円(239.7%)と、2か月連続で前年同月を上回った。

品目別では、「自動車」が+75百万円(全増)、「精油・香料及び化粧品類」が+8百万円(全増)と増加した。

国別では、「大韓民国」が▲35百万円(全減)と減少したものの、「ロシア」が+82百万円(全増)、「台湾」が+45百万円(全増)と増加した。

【輸入】

輸入額は、13億79百万円(38.3倍)と、7か月連続で前年同月を上回った。

品目別では、「野菜」が▲2百万円(全減)と減少したものの、「液化石油ガス」が+10億60百万円(全増)、「一般機械」が+2億17百万円(全増)と増加した。

国別では、「アルゼンチン」が▲3百万円(全減)、「タイ」が▲1百万円(全減)と減少したものの、「クウェート」が+10億60百万円(全増)、「大韓民国」が1億58百万円(+1億51百万円、21.3倍)と増加した。

2-(1) 輸出主要品別表

(単位:千円)

品 名	単位	当 月					1 月以降累計				
		数量	前年同月比	価額	前年同月比	構成比	数量	前年同期比	価額	前年同期比	構成比
原材料				68,922	102.4%	42.7%			523,363	155.9%	78.9%
粗鉱物	MT	—	—	—	—	—	8,500	全増	45,855	全増	6.9%
鉄鋼くず	MT	2,588	100.5%	68,922	102.4%	42.7%	12,344	89.3%	474,440	141.3%	71.5%
化学製品				10,158	全増	6.3%			20,214	25.5%	3.0%
精油・香料及び化粧品類	MT	5	全増	8,358	全増	5.2%	5	17.9%	15,564	32.6%	2.3%
その他の化学製品	MT	0	全増	1,800	全増	1.1%	0	0.0%	4,650	14.7%	0.7%
原料別製品				—	—	—			—	—	—
鉄鋼	MT	—	—	—	—	—	—	—	—	—	—
金属製品				—	—	—			—	—	—
機械類及び輸送用機器				82,288	全増	51.0%			119,722	全増	18.0%
一般機械				3,862	全増	2.4%			4,225	全増	0.6%
自動車	NO	164	全増	74,695	全増	46.3%	239	全増	111,766	全増	16.9%
船舶類	NO	4	全増	3,094	全増	1.9%	4	全増	3,094	全増	0.5%

2-(2) 輸出主要国別表

(単位:千円)

国 名	当 月			1 月以降累計		
	価 額	前年同月比	構成比	価 額	前年同期比	構成比
大韓民国	—	全減	—	158,144	229.3%	23.8%
中華人民共和国	34,278	106.0%	21.2%	291,708	132.4%	44.0%
台湾	44,802	全増	27.8%	44,802	45.5%	6.8%
香港	—	—	—	—	全減	—
ベトナム	—	—	—	—	—	—
ロシア	82,288	全増	51.0%	119,722	全増	18.0%
北マリアナ諸島 (米)	—	—	—	48,923	全増	7.4%

2-(3) 輸入主要品別表

(単位:千円)

品 名	単位	当 月					1 月以降累計				
		数量	前年同月比	価額	前年同月比	構成比	数量	前年同期比	価額	前年同期比	構成比
食料品及び動物				18,592	10.8倍	1.3%			214,617	158.9%	2.1%
魚介類及び同調製品	MT	75	全増	18,592	全増	1.3%	918	150.0%	203,782	167.0%	2.0%
野菜	KG	—	全減	—	全減	—	121,000	69.1%	10,835	83.1%	0.1%
鉱物性燃料				1,060,432	全増	76.9%			7,573,917	155.9%	74.0%
液化石油ガス	MT	23,244	全増	1,060,432	全増	76.9%	141,673	126.8%	7,573,917	155.9%	74.0%
化学製品				82,110	242.8%	6.0%			371,440	160.5%	3.6%
精油・香料及び化粧品類	MT	30	142.9%	82,110	242.8%	6.0%	141	148.4%	371,440	160.9%	3.6%
原料別製品				—	—	—			387,339	125.0倍	3.8%
鉄鋼	MT	—	—	—	—	—	40	全増	21,840	全増	0.2%
金属製品				—	—	—			365,499	316.7倍	3.6%
機械類及び輸送用機器				216,804	全増	15.7%			1,678,239	699.9%	16.4%
一般機械				216,804	全増	15.7%			1,666,784	695.1%	16.3%
電気機器				—	—	—			11,455	全増	0.1%

2-(4) 輸入主要国別表

(単位:千円)

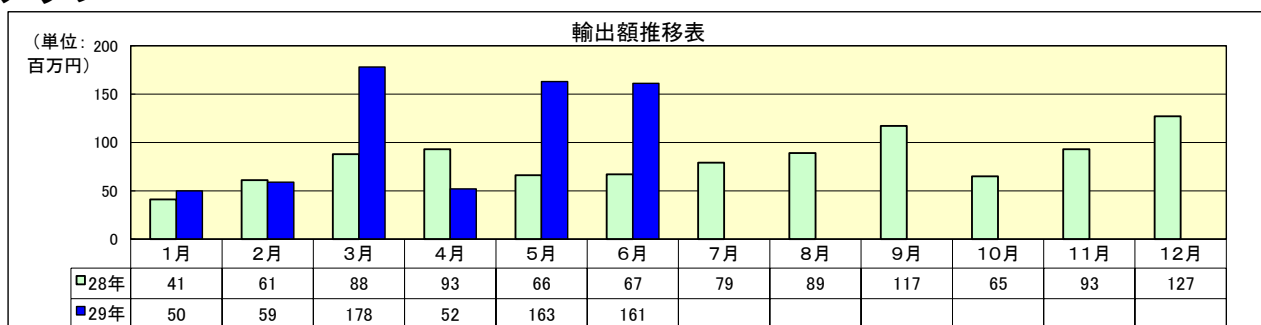
国 名	当 月			1 月以降累計		
	価 額	前年同月比	構成比	価 額	前年同期比	構成比
大韓民国	158,034	21.3倍	11.5%	421,252	124.7%	4.1%
中華人民共和国	96,757	56.2倍	7.0%	1,857,667	77.8倍	18.1%
クウェート	1,060,432	全増	76.9%	1,651,853	全増	16.1%
ノルウェー	5,113	全増	0.4%	127,690	15.4%	1.2%
ベルギー	322	全増	0.0%	322	全増	0.0%
フランス	7,521	119.2%	0.5%	50,968	147.2%	0.5%
イタリア	1,787	271.6%	0.1%	18,652	421.4%	0.2%
アメリカ合衆国	48,264	310.4%	3.5%	3,632,351	32.1倍	35.5%

3- 外国貿易船入港状況

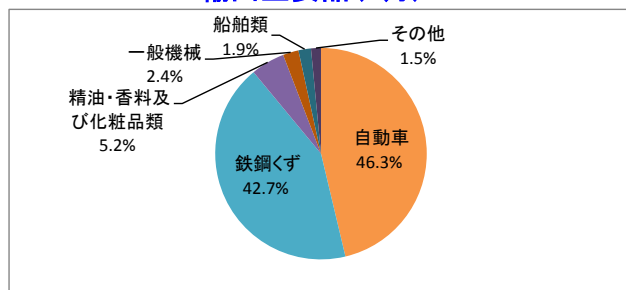
(単位:隻)

当 月			1 月以降累計		
本 年	前 年	前年同月比	本 年	前 年	前年同期比
8	4	200.0%	48	24	200.0%

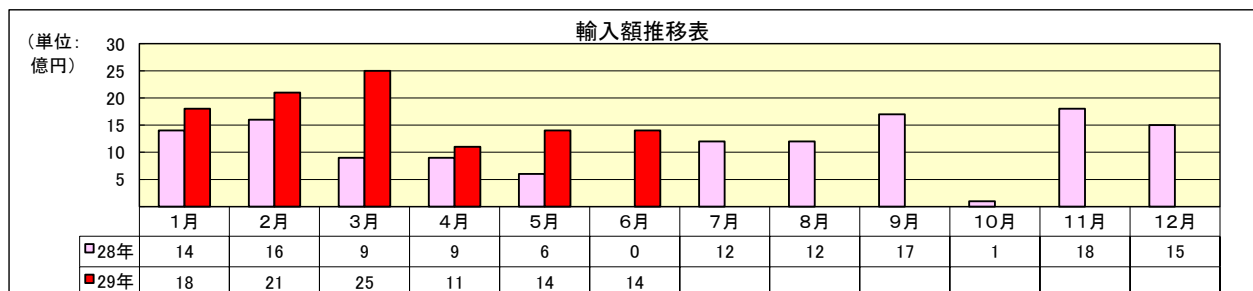
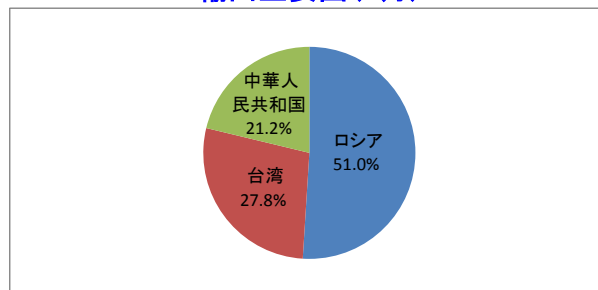
4- グラフ



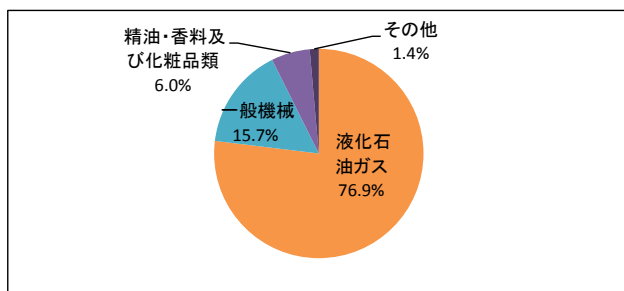
輸出主要品(6月)



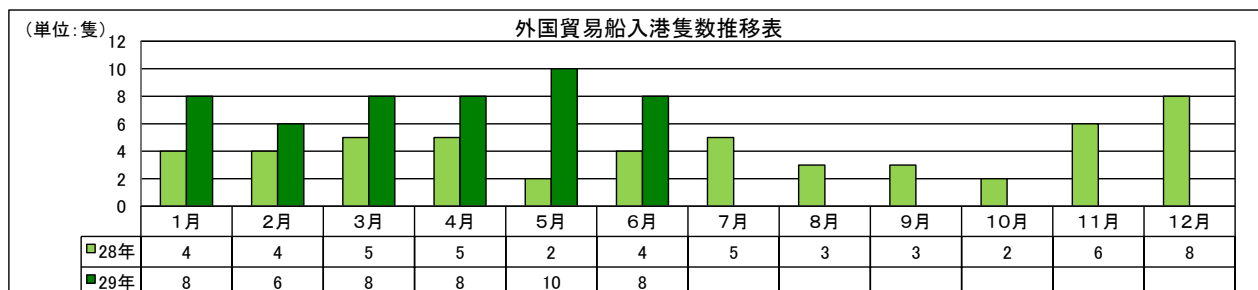
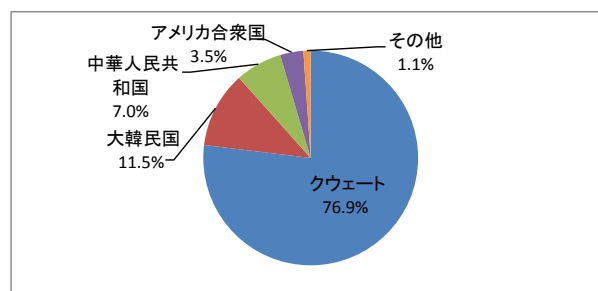
輸出主要国(6月)



輸入主要品(6月)



輸入主要国(6月)



- (注)
- 1 価額は、輸出はFOB価格、輸入はCIF価格。
 - 2 輸出は当該輸出貨物を積載する船舶又は航空機の出港の日、輸入は当該貨物の輸入許可の日（蔵入貨物、移入貨物及び輸入許可前引取貨物は、それぞれ当該貨物の承認の日）をもって計上。
 - 3 統計数値の単位未満は、四捨五入を行うため総数の内訳の計が一致しない場合があります。
 - 4 この内容を引用されるときは、伊万里税関支署発表の旨を付記してください。

＜ 本資料についての問い合わせ先 ＞
 伊万里税関支署 電話 (0955) 28-2514
 門司税関のホームページでもご覧いただけます。 <http://www.customs.go.jp/moji/>