

# 伊万里税関支署 唐津出張所 貿易概況

## (平成29年1月分 輸出：確報値、輸入：9桁速報値)

平成29年3月1日

伊万里税関支署

輸出 7か月連続で前年同月を上回る。

輸入 2か月連続で前年同月を上回る。

(差引：17億45百万円の入超)

### 1 輸出入総額

(単位：千円)

	当 月			1月以降累計		
	本 年	前 年	前年同月比	本 年	前 年	前年同期比
輸 出	49,646	40,794	121.7%	49,646	40,794	121.7%
輸 入	1,794,593	1,362,782	131.7%	1,794,593	1,362,782	131.7%
輸出入総額	1,844,239	1,403,576	131.4%	1,844,239	1,403,576	131.4%
差 引 額	△1,744,947	△1,321,988		△1,744,947	△1,321,988	

(差引額の「△」は、輸入超過を示す。)

### 2 貿易動向(対比は前年同月)

#### 【輸出】

輸出額は、50百万円(121.7%)と、7か月連続で前年同月を上回った。

品目別では、「その他の化学製品」が▲4百万円(全減)と減少したものの、「鉄鋼のくず」が50百万円(+14百万円、139.0%)と増加した。

国別では、「中華人民共和国」が▲36百万円(全減)、「香港」が▲4百万円(全減)と減少したものの、「大韓民国」が50百万円(全増)と増加した。

#### 【輸入】

輸入額は、17億95百万円(131.7%)と、2か月連続で前年同月を上回った。

品目別では、「一般機械」が2億96百万円(全増)、主要輸入品のうち大宗を占める「液化石油ガス」が13億57百万円(+69百万円、105.3%)と増加した。

国別では、「カタール」が▲12億89百万円(全減)、「オランダ」が▲5百万円(全減)と減少したものの、「アメリカ合衆国」が10億24百万円(+9億95百万円、35.2倍)、「アラブ首長国連邦」が3億51百万円(全増)と増加した。

2-(1) 輸出主要品別表

(単位:千円)

品 名	単位	当 月					1 月以降累計				
		数量	前年同月比	価額	前年同月比	構成比	数量	前年同期比	価額	前年同期比	構成比
原材料				49,646	139.0%	100.0%			49,646	139.0%	100.0%
鉄鋼のくず	MT	1,948	214.3%	49,646	139.0%	100.0%	1,948	214.3%	49,646	139.0%	100.0%
化学製品				—	全減	—			—	全減	—
精油・香料及び化粧品類	MT	—	—	—	—	—	—	—	—	—	—
その他の化学製品	MT	—	全減	—	全減	—	—	全減	—	全減	—
原料別製品				—	—	—			—	—	—
鉄鋼	MT	—	—	—	—	—	—	—	—	—	—
金属製品	—			—	—	—			—	—	—
機械類及び輸送用機器				—	—	—			—	—	—
一般機械	—			—	—	—			—	—	—
船舶類	NO	—	—	—	—	—	—	—	—	—	—

2-(2) 輸出主要国別表

(単位:千円)

国 名	当 月			1 月以降累計		
	価 額	前年同月比	構成比	価 額	前年同期比	構成比
大韓民国	49,646	全増	100.0%	49,646	全増	100.0%
中華人民共和国	—	全減	—	—	全減	—
台湾	—	—	—	—	—	—
香港	—	全減	—	—	全減	—
ベトナム	—	—	—	—	—	—
シンガポール	—	—	—	—	—	—
イラン	—	—	—	—	—	—

2-(3) 輸入主要品別表

(単位:千円)

品 名	単位	当 月					1 月以降累計				
		数量	前年同月比	価額	前年同月比	構成比	数量	前年同期比	価額	前年同期比	構成比
食料品及び動物				82,503	340.9%	4.6%			82,503	340.9%	4.6%
魚介類及び同調製品	MT	326	428.9%	78,111	384.2%	4.4%	326	428.9%	78,111	384.2%	4.4%
野菜	KG	49,000	98.0%	4,392	113.4%	0.2%	49,000	98.0%	4,392	113.4%	0.2%
鉱物性燃料				1,357,353	105.3%	75.6%			1,357,353	105.3%	75.6%
液化石油ガス	MT	26,490	132.5%	1,357,353	105.3%	75.6%	26,490	132.5%	1,357,353	105.3%	75.6%
化学製品				56,940	116.5%	3.2%			56,940	116.5%	3.2%
精油・香料及び化粧品類	MT	34	141.7%	56,940	116.5%	3.2%	34	141.7%	56,940	116.5%	3.2%
原料別製品				—	全減	—			—	全減	—
金属製品	—			—	—	—			—	—	—
機械類及び輸送用機器				295,506	全増	16.5%			295,506	全増	16.5%
一般機械	—			295,506	全増	16.5%			295,506	全増	16.5%
電気機器	—			—	—	—			—	—	—
雑製品				—	全減	—			—	全減	—
家具	KG	—	—	—	—	—	—	—	—	—	—

2-(4) 輸入主要国別表

(単位:千円)

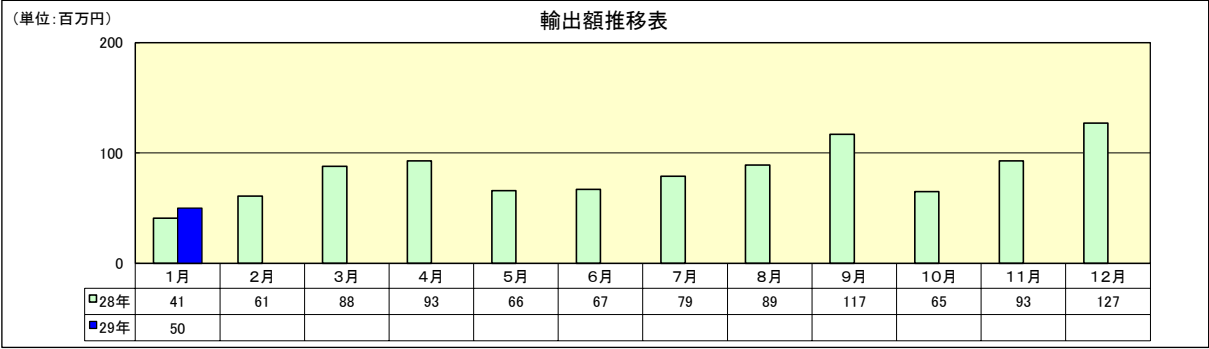
国 名	当 月			1 月以降累計		
	価 額	前年同月比	構成比	価 額	前年同期比	構成比
大韓民国	43,286	228.3%	2.4%	43,286	228.3%	2.4%
中華人民共和国	302,005	31.0倍	16.8%	302,005	31.0倍	16.8%
シンガポール	2,291	全増	0.1%	2,291	全増	0.1%
アラブ首長国連邦	351,346	全増	19.6%	351,346	全増	19.6%
ノルウェー	56,718	全増	3.2%	56,718	全増	3.2%
フランス	5,780	113.7%	0.3%	5,780	113.7%	0.3%
イタリア	5,251	332.3%	0.3%	5,251	332.3%	0.3%
アメリカ合衆国	1,024,168	35.2倍	57.1%	1,024,168	35.2倍	57.1%

3- 外国貿易船入港状況


(単位:隻)

当 月			1 月以降累計		
本 年	前 年	前年同月比	本 年	前 年	前年同期比
8	4	200.0%	8	4	200.0%

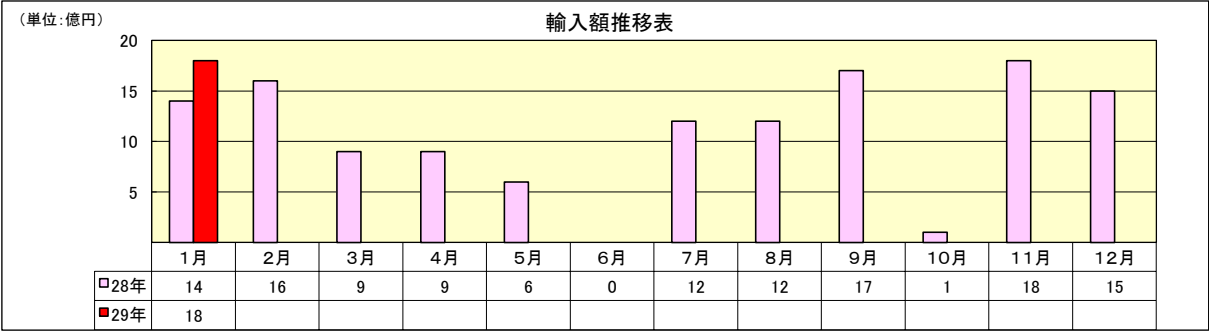
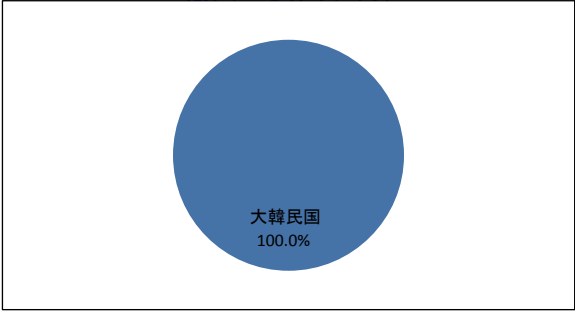
4- グラフ



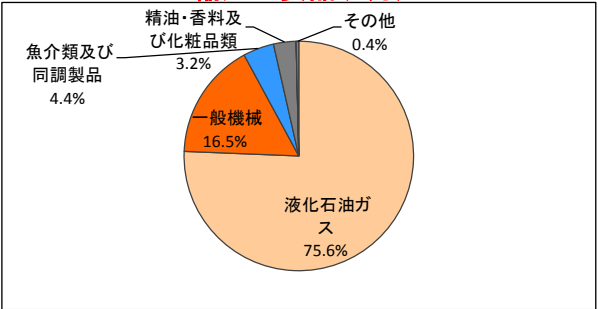
輸出主要品(1月)



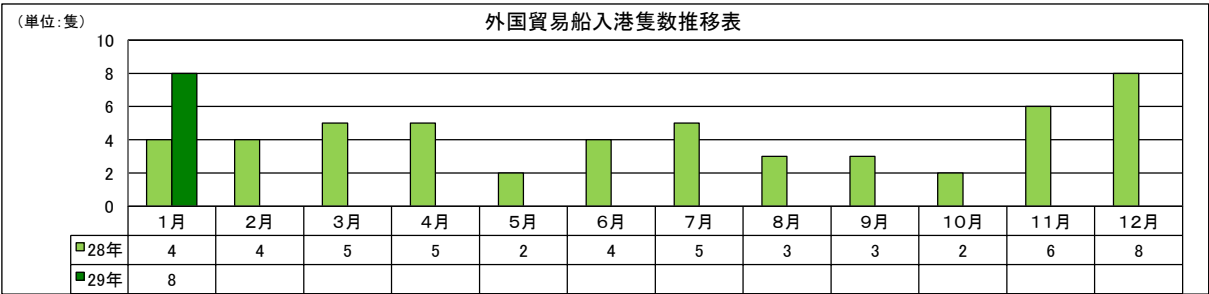
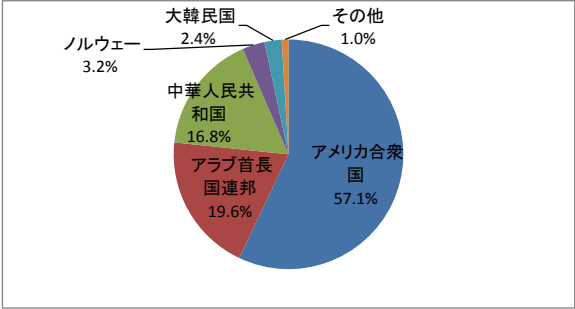
輸出主要国(1月)



輸入主要品(1月)



輸入主要国(1月)



(注)

1 価額は、輸出はF O B価格、輸入はC I F価格。

2 輸出は当該輸出貨物を積載する船舶又は航空機の出港の日、輸入は当該貨物の輸入許可の日（蔵入貨物、移入貨物及び輸入許可前引取貨物は、それぞれ当該貨物の承認の日）をもって計上。

3 統計数値の単位未満は、四捨五入を行うため総数の内訳の計が一致しない場合があります。

4 この内容を引用されるときは、伊万里税関支署発表の旨を付記してください。