

伊万里税関支署 唐津出張所 貿易概況

【平成28年分：確定値】

平成29年3月22日

伊万里税関支署

輸出 3年振りに前年を上回る。

輸入 2年連続で前年を下回る。

(差引 : 120億00百万円の入超)

1 輸出入総額

(単位:千円)

	平成28年	平成27年	前年比
輸出	986,872	731,488	134.9%
輸入	12,986,520	15,767,161	82.4%
輸出入総額	13,973,392	16,498,649	84.7%
差引額	△11,999,648	△15,035,673	

(差引額の「△」は、輸入超過を示す。)

2 貿易動向(対比は前年比)

【輸出】

輸出額は、9億87百万円(134.9%)と3年振りに前年を上回った。

品目別では主要輸出品のうち、「粗鉱物」が▲48百万円(全減)、「魚介類及び同調製品」が▲2百万円(全減)と減少したものの、「鉄鋼のくず」が7億86百万円(+1億31百万円、120.0%)、「精油・香料及び化粧品類」が1億25百万円(+1億23百万円、76.1倍)と増加した。

国別では主要輸出国のうち、「ベトナム」が57百万円(▲1億88百万円、23.2%)、「グアム」が▲65百万円(全減)と減少したものの、「中華人民共和国」が6億19百万円(+3億09百万円、199.2%)、「台湾」が99百万円(全増)と増加した。

【輸入】

輸入額は、129億87百万円(82.4%)と2年連続で前年を下回った。

品目別では主要輸入品のうち、「一般機械」が9億77百万円(全増)、「精油・香料及び化粧品類」が5億62百万円(+1億07百万円、123.5%)と増加したものの、主要輸入品のうち大宗を占める「液化石油ガス」が109億04百万円(▲31億83百万円、77.4%)、「船舶類」が▲7億54百万円(全減)と減少した。

国別では主要輸入国のうち、「サウジアラビア」が34億14百万円(全増)、「ノルウェー」が18億76百万円(+17億92百万円、22.2倍)と増加したものの、「アメリカ合衆国」が11億54百万円(▲44億08百万円、20.8%)、「オーストラリア」が2百万円(▲22億14百万円、0.1%)と減少した。

2-(1) 主要輸出品別表

(単位:千円)

品名	数量				価額			
	単位	平成28年	平成27年	前年比	平成28年	平成27年	前年比	構成比
鉄鋼のくず	MT	28,556	19,253	148.3%	785,594	654,463	120.0%	79.6%
精油・香料及び化粧品類	MT	81	9	900.0%	124,612	1,637	76.1倍	12.6%
その他の化学製品	MT	6	0	—	41,043	2,640	15.5倍	4.2%
鉄鋼	MT	314	0	—	29,293	234	125.2倍	3.0%
金属製品	—				1,053	500	210.6%	0.1%
一般機械	—				2,869	715	401.3%	0.3%

2-(2) 主要輸出国別表

(単位:千円)

国名	価額				主要品名
	平成28年	平成27年	前年比	構成比	
大韓民国	169,626	107,018	158.5%	17.2%	鉄鋼のくず、船舶類
中華人民共和国	619,425	310,925	199.2%	62.8%	鉄鋼のくず、精油・香料及び化粧品類、鉄鋼
台湾	98,536	—	全増	10.0%	鉄鋼のくず
香港	37,230	2,640	14.1倍	3.8%	その他の化学製品
ベトナム	56,646	244,541	23.2%	5.7%	鉄鋼のくず
シンガポール	2,869	—	全増	0.3%	一般機械

2-(3) 主要輸入品別表

(単位:千円)

品名	数量				価額			
	単位	平成28年	平成27年	前年比	平成28年	平成27年	前年比	構成比
魚介類及び同調製品	MT	2,079	1,602	129.8%	486,120	413,996	117.4%	3.7%
野菜	KG	395,942	302,220	131.0%	28,340	22,352	126.8%	0.2%
液化石油ガス	MT	266,399	247,276	107.7%	10,903,912	14,087,142	77.4%	84.0%
精油・香料及び化粧品類	MT	221	218	101.4%	561,871	454,992	123.5%	4.3%
一般機械	—				977,373	—	全増	7.5%
家具	KG	1,022	1,271	80.4%	3,304	5,290	62.5%	0.0%

2-(4) 主要輸入国別表

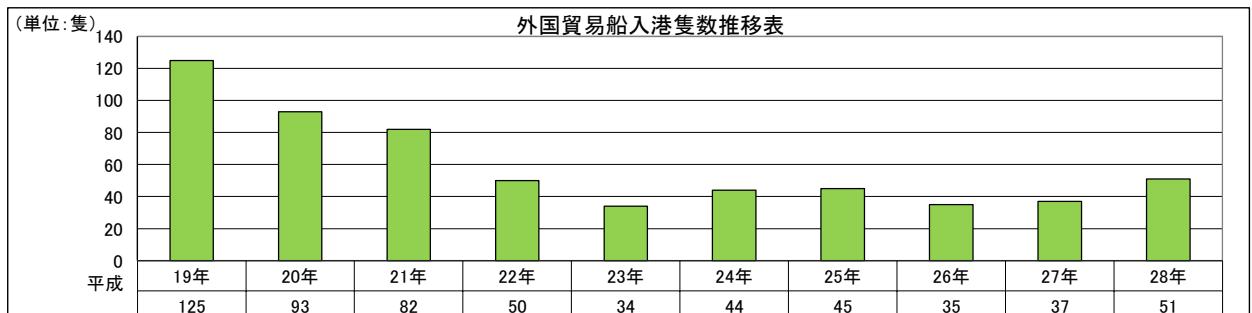
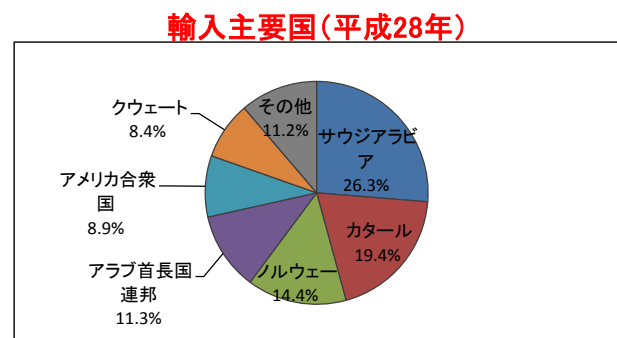
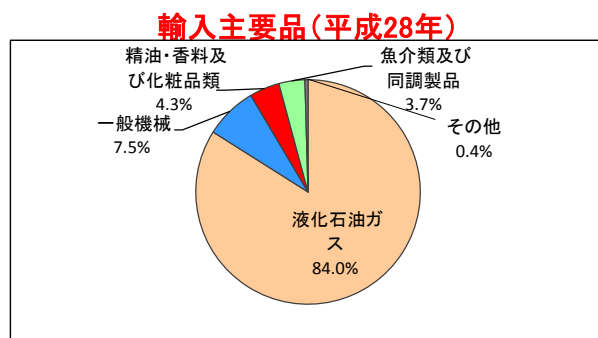
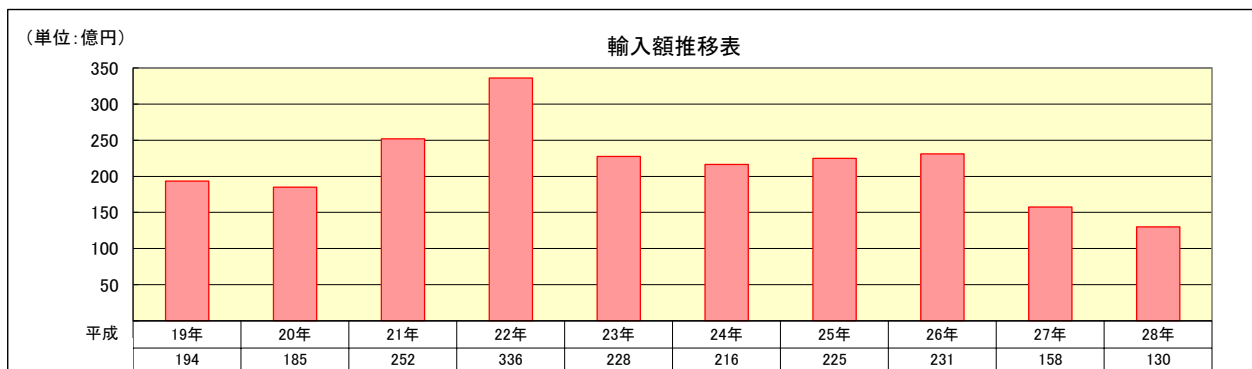
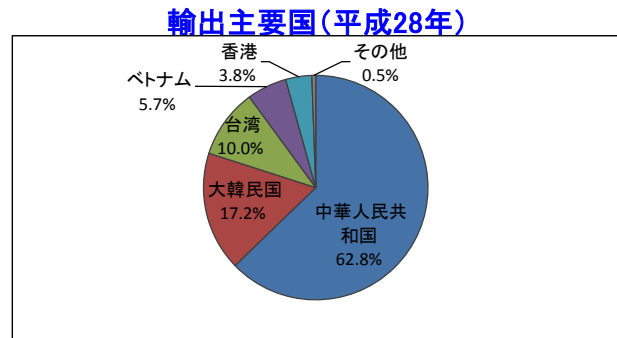
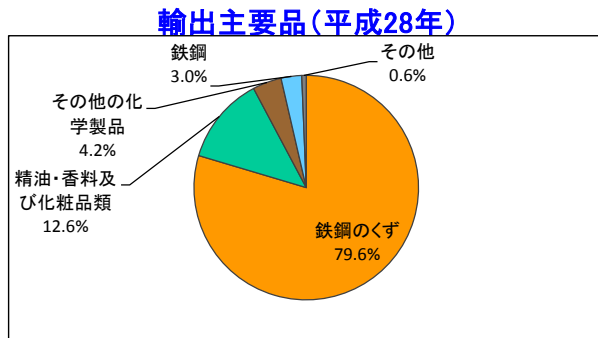
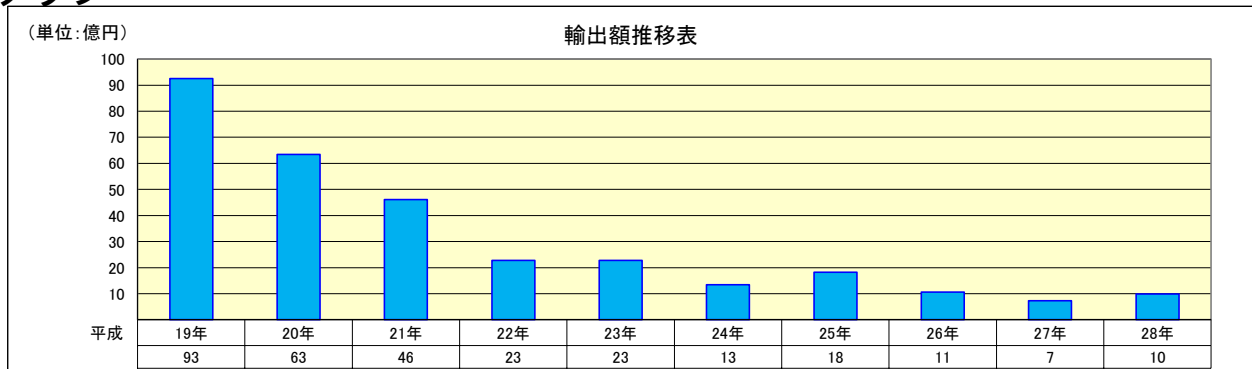
(単位:千円)

国名	価額				主要品名
	平成28年	平成27年	前年比	構成比	
サウジアラビア	3,414,074	—	全増	26.3%	液化石油ガス
クウェート	1,086,119	1,595,177	68.1%	8.4%	液化石油ガス
カタール	2,525,500	2,319,608	108.9%	19.4%	液化石油ガス
アラブ首長国連邦	1,469,747	2,638,722	55.7%	11.3%	液化石油ガス
ノルウェー	1,875,936	84,386	22.2倍	14.4%	液化石油ガス、魚介類及び同調製品
アメリカ合衆国	1,154,482	5,562,884	20.8%	8.9%	液化石油ガス、精油・香料及び化粧品類、魚介類及び同調製品
オーストラリア	2,439	2,215,999	0.1%	0.0%	精油・香料及び化粧品類

3- 外国貿易船入港状況

	平成28年	平成27年	前年比
入港隻数	51	37	137.8%

4- グラフ



- (注) 1 価額は、輸出はFOB価格、輸入はCIF価格。
 2 輸出は当該輸出貨物を積載する船舶又は航空機の出港の日、輸入は当該貨物の輸入許可の日(蔵入貨物、移入貨物及び輸入許可前引取貨物は、それぞれ当該貨物の承認の日)をもって計上。
 3 統計数値の単位未満は、四捨五入を行うため総数の内訳の計が一致しない場合があります。
 4 この内容を引用されるときは、伊万里税関支署発表の旨を付記してください。

< 本資料についての問い合わせ先 >
 伊万里税関支署 電話 (0955) 28-2514
 門司税関のホームページでもご覧いただけます。 <http://www.customs.go.jp/moji/>