

伊万里税関支署 唐津出張所 貿易概況

【平成27年分：確定値】

平成28年3月22日

伊万里税関支署

輸出 2年連続で前年の実績を下回る。
輸入 3年振りに前年の実績を下回る。
(差引 : 150億36百万円の入超)

1 輸出入総額

(単位:千円)

	平成27年	平成26年	前年比
輸出	731,488	1,056,224	69.3%
輸入	15,767,161	23,101,723	68.3%
輸出入総額	16,498,649	24,157,947	68.3%
差引額	△15,035,673	△22,045,499	

(差引額の「△」は、輸入超過を示す。)

2 貿易動向(対比は前年比)

【輸出】

輸出額は、7億31百万円(69.3%)と2年連続で前年を下回った。

品目別では主要輸出品のうち、「鉄鋼のくず」が6億54百万円(+1億55百万円、131.0%)、「その他の化学製品」が3百万円(全増)と増加したものの、「一般機械」が1百万円(▲4億23百万円、0.2%)、「粗鉱物」が48百万円(▲62百万円、43.51%)と減少した。

国別では主要輸出国のうち、「大韓民国」が1億07百万円(+31百万円、140.5%)、「香港」が3百万円(全増)と増加したものの、「インドネシア」が▲1億31百万円(全減)、「中華人民共和国」が3億11百万円(▲1億23百万円、71.7%)と減少した。

【輸入】

輸入額は、157億67百万円(68.3%)と3年振りに前年を下回った。

品目別では主要輸入品のうち、「船舶類」が7億54百万円(全増)、「魚介類及び同調製品」が4億14百万円(+42百万円、111.3%)と増加したものの、主要輸入品のうち大宗を占める「液化石油ガス」が140億87百万円(▲76億32百万円、64.9%)、「一般機械」が▲4億94百万円(全減)と減少した。

国別では主要輸入国のうち、「アメリカ合衆国」が55億63百万円(+37億19百万円、301.7%)、「クウェート」が15億95百万円(全増)と増加したものの、「アラブ首長国連邦」が26億39百万円(▲39億02百万円、40.3%)、「カタール」が23億20百万円(▲30億64百万円、43.1%)と減少した。

2-(1) 主要輸出品別表

(単位:千円)

品名	数量				価額			
	単位	平成27年	平成26年	前年比	平成27年	平成26年	前年比	構成比
魚介類及び同調製品	MT	25	—	全増	1,643	—	全増	0.2%
粗鉱物	MT	7,428	21,948	33.8%	47,970	110,191	43.5%	6.6%
鉄鋼のくず	MT	19,253	8,605	223.7%	654,463	499,538	131.0%	89.5%
精油・香料及び化粧品類	MT	9	—	全増	1,637	—	全増	0.2%
その他の化学製品	MT	0	—	全増	2,640	—	全増	0.4%
一般機械	—	—	—	—	715	423,600	0.2%	0.1%

2-(2) 主要輸出国別表

(単位:千円)

国名	価額				主要品名
	平成27年	平成26年	前年比	構成比	
大韓民国	107,018	76,183	140.5%	14.6%	鉄鋼のくず、船舶類
中華人民共和国	310,925	433,735	71.7%	42.5%	鉄鋼のくず、精油・香料及び化粧品類
香港	2,640	—	全増	0.4%	その他の化学製品
ベトナム	244,541	288,342	84.8%	33.4%	鉄鋼のくず
タイ	1,643	—	全増	0.2%	魚介類及び同調製品
グアム(米)	64,721	114,485	56.5%	8.8%	粗鉱物、金属鉱及びくず

2-(3) 主要輸入品別表

(単位:千円)

品名	数量				価額			
	単位	平成27年	平成26年	前年比	平成27年	平成26年	前年比	構成比
魚介類及び同調製品	MT	1,602	1,264	126.7%	413,996	372,035	111.3%	2.6%
野菜	KG	302,220	225,000	134.3%	22,352	14,573	153.4%	0.1%
液化石油ガス	MT	247,276	234,212	105.6%	14,087,142	21,718,970	64.9%	89.3%
精油・香料及び化粧品類	MT	218	164	132.9%	454,992	468,072	97.2%	2.9%
一般機械	—	—	—	—	—	493,956	全減	—
船舶類	NO	11	—	全増	754,169	—	全増	4.8%

2-(4) 主要輸入国別表

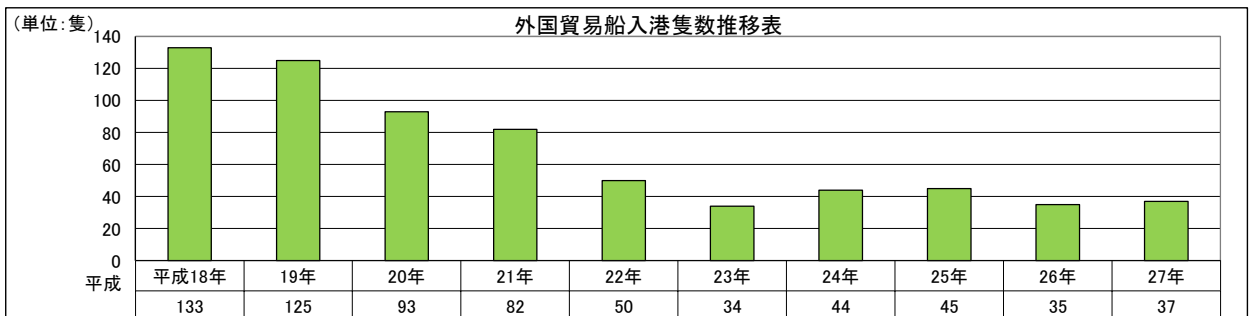
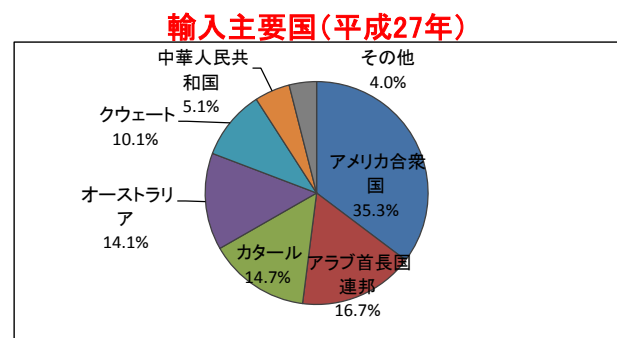
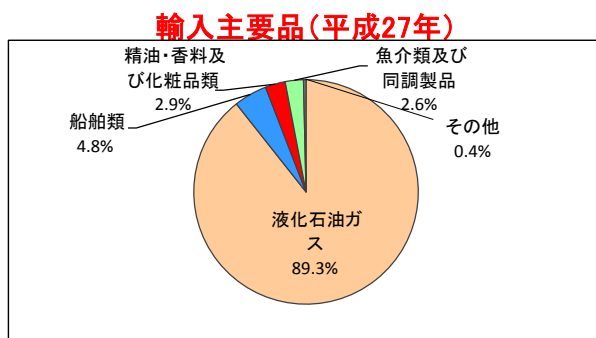
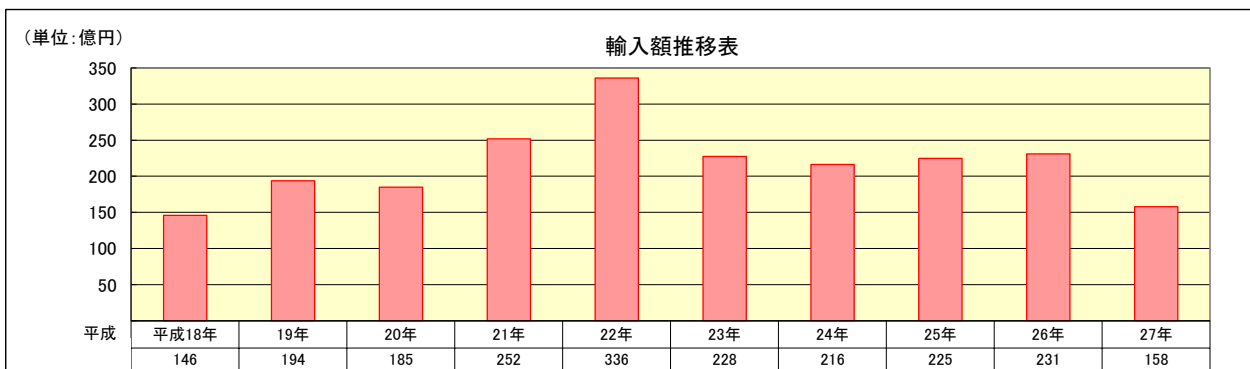
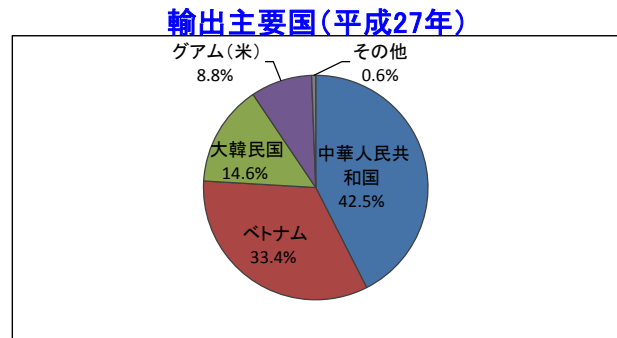
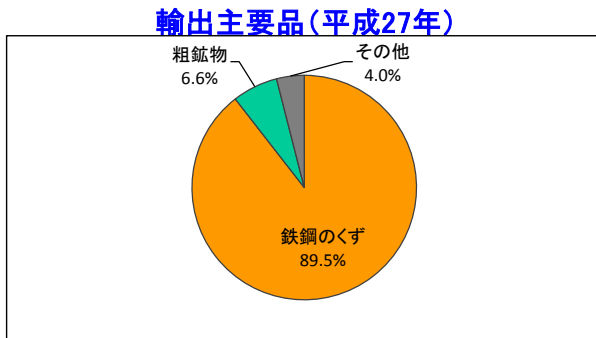
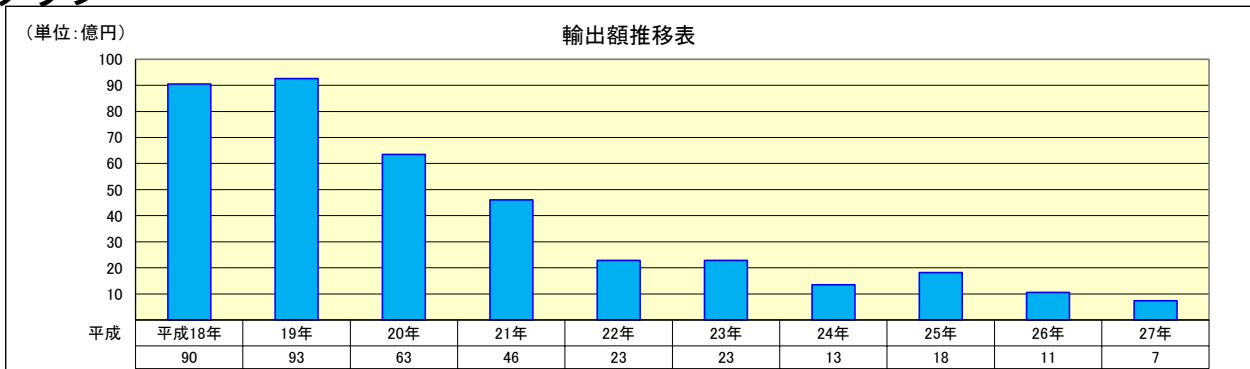
(単位:千円)

国名	価額				主要品名
	平成27年	平成26年	前年比	構成比	
中華人民共和国	808,502	515,431	156.9%	5.1%	船舶類、魚介類及び同調製品、野菜
クウェート	1,595,177	—	全増	10.1%	液化石油ガス
カタール	2,319,608	5,383,952	43.1%	14.7%	液化石油ガス
アラブ首長国連邦	2,638,722	6,541,164	40.3%	16.7%	液化石油ガス
アメリカ合衆国	5,562,884	1,844,020	301.7%	35.3%	液化石油ガス、精油・香料及び化粧品類
オーストラリア	2,215,999	4,084,463	54.3%	14.1%	液化石油ガス、精油・香料及び化粧品類

3- 外国貿易船入港状況

	平成27年	平成26年	前年比
入港隻数	37	35	105.7%

4- グラフ



- (注) 1 価額は、輸出はFOB価格、輸入はCIF価格。
 2 輸出は当該輸出貨物を積載する船舶又は航空機の出港の日、輸入は当該貨物の輸入許可の日(蔵入貨物、移入貨物及び輸入許可前引取貨物は、それぞれ当該貨物の承認の日)をもって計上。
 3 統計数値の単位未満は、四捨五入を行うため総数の内訳の計が一致しない場合があります。
 4 この内容を引用されるときは、伊万里税関支署発表の旨を付記してください。

< 本資料についての問い合わせ先 >
 伊万里税関支署 電話 (0955) 28-2514
 門司税関のホームページでもご覧いただけます。 <http://www.customs.go.jp/moji/>