

伊万里税関支署唐津出張所 貿易概況

(令和5年9月分 輸出：確報値、輸入：9桁速報値)

令和5年11月20日
伊万里税関支署

輸 出	3か月連続前年同月を下回る
輸 入	3か月ぶり前年同月を上回る
(差引： 7億21百万円の入超)	

1 輸出入総額

(単位：千円)

	当 月			1月以降累計		
	本 年	前 年	前年同月比	本 年	前 年	前年同期比
輸 出	-	390,032	全減	6,071,386	17,316,036	35.1%
輸 入	720,794	112,959	638.1%	20,911,490	19,217,430	108.8%
輸出入総額	720,794	502,991	143.3%	26,982,876	36,533,466	73.9%
差 引 額	△720,794	277,073		△14,840,104	△1,901,394	

(差引額の「△」は、輸入超過を示す。)

2 貿易動向(対比は前年同月)

【輸出】

輸出額は、0円(全減)と、3か月連続で前年同月を下回った。

品目別では、「自動車」が▲2億82百万円(全減)、「金属鉱及びびくず」が▲81百万円(全減)と減少した。

国別では、「ロシア」が▲2億97百万円(全減)、「大韓民国」が▲93百万円(全減)と減少した。

【輸入】

輸入額は、7億21百万円(638.1%)と、3か月ぶりに前年同月を上回った。

品目別では、「精油・香料及び化粧品類」が38百万円(▲72百万円、34.4%)、「果実及び野菜」が▲3百万円(全減)と減少したものの、「金属製品」が+6億72百万円(全増)、「魚介類及び同調製品」が+11百万円(全増)と増加した。

国別では、「イタリア」が▲26百万円(全減)、「大韓民国」が37百万円(▲22百万円、62.1%)と減少したものの、「中華人民共和国」が6億72百万円(+6億69百万円、213.2倍)と増加した。

2-(1) 輸出主要品別表

(単位:千円)

品名	単位	当 月					1月以降累計				
		数量	前年同月比	価額	前年同月比	構成比	数量	前年同期比	価額	前年同期比	構成比
原材料				0	全減	0.0%			701,556	55.8%	11.6%
金属鉱及びびくず	MT		全減		全減		11,830	60.5%	579,889	51.2%	9.6%
原料別製品				0	—	0.0%			3,283,756	66.7%	54.1%
鉄鋼	MT		—		—		26,389	96.8%	3,283,440	94.4%	54.1%
機械類及び輸送用機器				0	全減	0.0%			2,074,218	18.7%	34.2%
一般機械					全減				2,074,218	20.9%	34.2%
自動車	NO		全減		全減					全減	

2-(2) 輸出主要国別表

(単位:千円)

国名	当 月			1月以降累計		
	価 額	前年同月比	構成比	価 額	前年同期比	構成比
メキシコ	0	—	0.0%	2,171,499	全増	35.8%
英国	0	—	0.0%	1,983,562	全増	32.7%
スペイン	0	—	0.0%	1,111,941	90.2%	18.3%
大韓民国	0	全減	0.0%	583,126	50.9%	9.6%
ロシア	0	全減	0.0%	0	全減	0.0%

2-(3) 輸入主要品別表

(単位:千円)

品名	単位	当 月					1月以降累計				
		数量	前年同月比	価額	前年同月比	構成比	数量	前年同期比	価額	前年同期比	構成比
食料品及び動物				10,883	345.3%	1.5%			464,937	111.9%	2.2%
魚介類及び同調製品	MT	24	全増	10,883	全増	1.5%	1,432	98.1%	442,891	108.6%	2.1%
果実及び野菜	KG		全減		全減		171,500	236.6%	22,046	280.7%	0.1%
鉱物性燃料				0	—	0.0%			14,107,084	77.6%	67.5%
液化石油ガス	MT		—		—		161,589	91.4%	14,107,084	77.6%	67.5%
化学製品				37,826	34.4%	5.2%			533,185	89.3%	2.5%
精油・香料及び化粧品類	MT	39	118.2%	37,826	34.4%	5.2%	273	84.3%	533,185	89.3%	2.5%
原料別製品				672,085	全増	93.2%			2,950,760	439.8倍	14.1%
金属製品				672,085	全増	93.2%			2,948,175	全増	14.1%
機械類及び輸送用機器				0	—	0.0%			2,845,827	810.8倍	13.6%
一般機械					—				1,366,297	389.3倍	6.5%
電気機器					—				1,479,530	全増	7.1%

2-(4) 輸入主要国別表

(単位:千円)

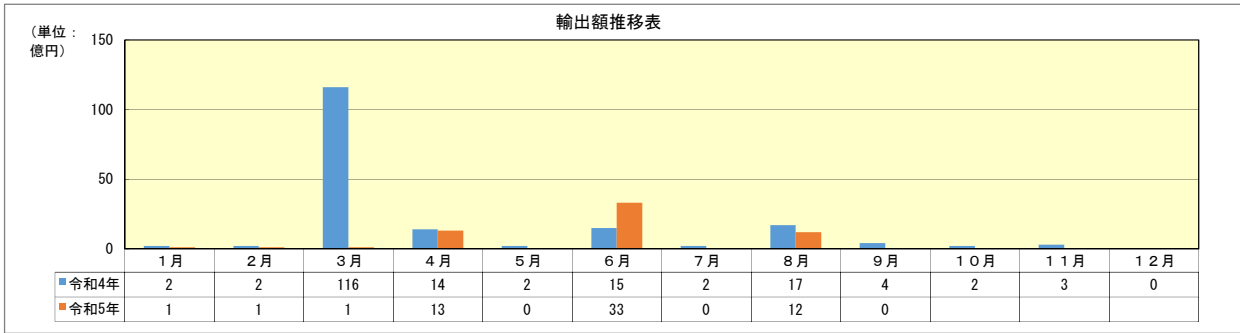
国名	当 月			1月以降累計		
	価 額	前年同月比	構成比	価 額	前年同期比	構成比
中華人民共和国	672,085	213.2倍	93.2%	2,981,808	119.3倍	14.3%
大韓民国	36,600	62.1%	5.1%	340,491	106.3%	1.6%
カナダ	0	—	0.0%	6,408,268	142.1%	30.6%
アメリカ合衆国	0	全減	0.0%	4,977,214	94.5%	23.8%
ドイツ	0	全減	0.0%	1,628,405	1685.7倍	7.8%
アラブ首長国連邦	0	—	0.0%	1,429,630	32.4%	6.8%
イタリア	0	全減	0.0%	69,132	122.4%	0.3%

3 外国貿易船入港状況

(単位:隻)

当 月			1月以降累計		
本 年	前 年	前年同月比	本 年	前 年	前年同期比
5	2	250.0%	52	40	130.0%

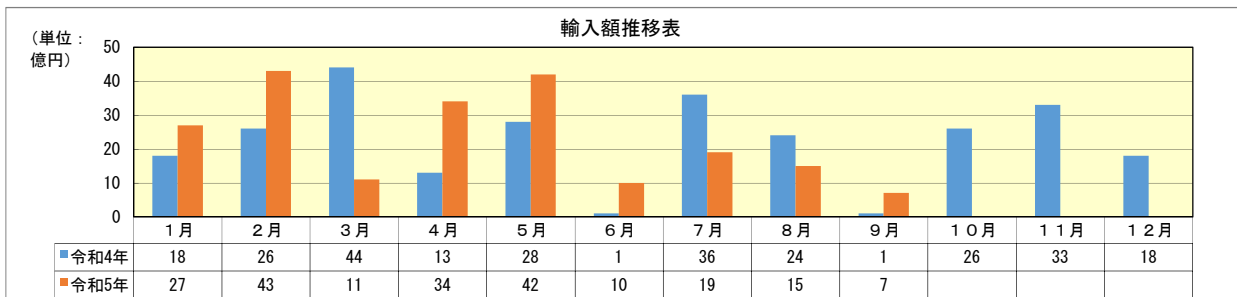
4 グラフ



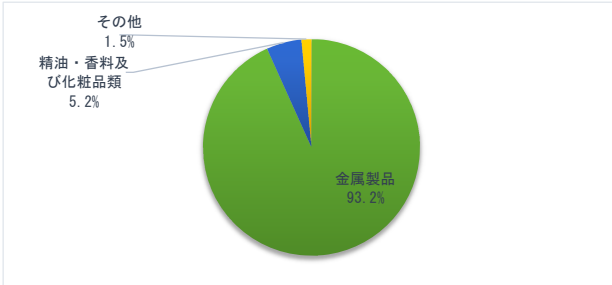
輸出主要品 (9月)



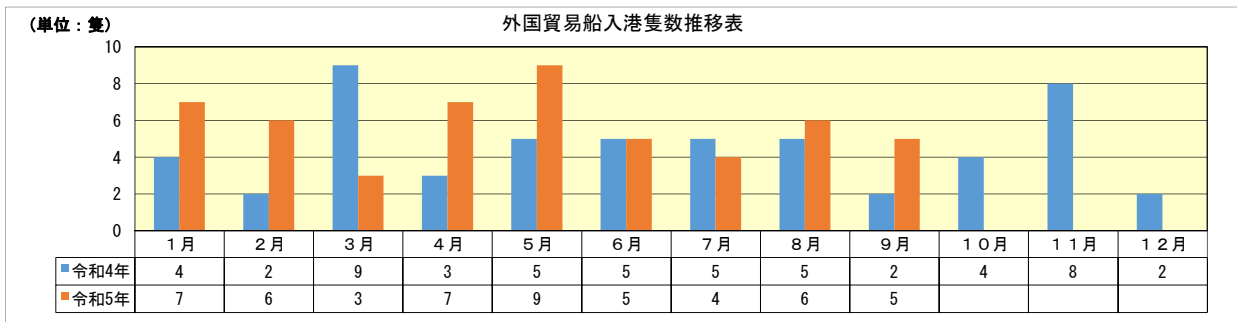
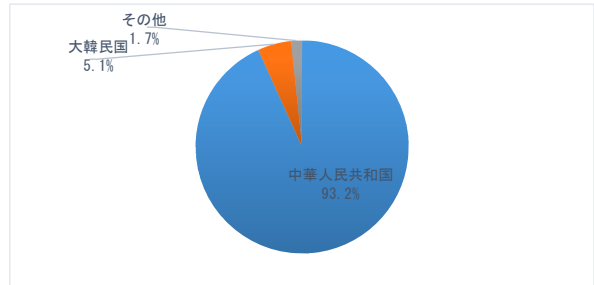
輸出主要国 (9月)



輸入主要品 (9月)



輸入主要国 (9月)



(注)

- 1 価額は、輸出はFOB価格、輸入はCIF価格。
- 2 輸出は当該輸出貨物を積載する船舶又は航空機の出港の日、輸入は当該貨物の輸入許可の日（蔵入貨物、移入貨物及び輸入許可前引取貨物は、それぞれ当該貨物の承認の日）をもって計上。
- 3 統計数値の単位未満は、四捨五入を行うため総数の内訳の計が一致しない場合があります。
- 4 この内容を引用されるときは、伊万里税関支署発表の旨を付記してください。

＜ 本資料についての問い合わせ先 ＞
 伊万里税関支署 電話 (0955) 28-2514
 門司税関のホームページでもご覧いただけます。 <http://www.customs.go.jp/moji/>