

伊万里税関支署唐津出張所 貿易概況

(令和5年8月分 輸出：確報値、輸入：9桁速報値)

令和5年10月24日
伊万里税関支署

輸 出 2か月連続前年同月を下回る
輸 入 2か月連続前年同月を下回る
(差引： 2億50百万円の入超)

1 輸出入総額

(単位：千円)

	当 月			1月以降累計		
	本 年	前 年	前年同月比	本 年	前 年	前年同期比
輸 出	1,238,017	1,683,755	73.5%	6,071,386	16,926,004	35.9%
輸 入	1,487,713	2,425,742	61.3%	20,165,710	19,104,471	105.6%
輸出入総額	2,725,730	4,109,497	66.3%	26,237,096	36,030,475	72.8%
差 引 額	△249,696	△741,987		△14,094,324	△2,178,467	

(差引額の「△」は、輸入超過を示す。)

2 貿易動向(対比は前年同月)

【輸出】

輸出額は、12億38百万円(73.5%)と、2か月連続で前年同月を下回った。

品目別では、「粗鉱物」が+1億22百万円(全増)と増加したものの、「金属鉱及びびくず」が▲2億23百万円(全減)、「自動車」が▲2億23百万円(全減)と減少した。

国別では、「スペイン」が+11億12百万円(全増)、「グアム(米)」が+1億5百万円(全増)と増加したものの、「インドネシア」が▲12億15百万円(全減)、「ロシア」が▲2億44百万円(全減)と減少した。

【輸入】

輸入額は、14億88百万円(61.3%)と、2か月連続で前年同月を下回った。

品目別では、「金属製品」が+3億39百万円(全増)、「精油・香料及び化粧品類」が98百万円(+56百万円、232.2%)と増加したものの、「液化石油ガス」が10億32百万円(▲13億35百万円、43.6%)、「魚介類及び同調製品」が8百万円(▲6百万円、59.2%)と減少した。

国別では、「カナダ」が+10億32百万円(全増)、「中華人民共和国」が3億50百万円(+3億43百万円、49.7倍)と増加したものの、「アラブ首長国連邦」が▲23億67百万円(全減)、「イタリヤ」が▲5百万円(9.4%)と減少した。

2-(1) 輸出主要品別表

(単位:千円)

品名	単位	当 月					1月以降累計				
		数量	前年同月比	価額	前年同月比	構成比	数量	前年同期比	価額	前年同期比	構成比
原材料				121,667	54.5%	9.8%			701,556	59.6%	11.6%
粗鉱物	MT	18,000	全増	121,667	全増	9.8%	18,000	98.9%	121,667	98.3%	2.0%
金属鉱及びびくず	MT		全減		全減		11,830	67.1%	579,889	55.1%	9.6%
原料別製品				1,111,941	91.6%	89.8%			3,283,756	66.7%	54.1%
鉄鋼	MT	8,485	84.9%	1,111,941	91.6%	89.8%	26,389	96.8%	3,283,440	94.4%	54.1%
機械類及び輸送用機器				0	全減	0.0%			2,074,218	19.2%	34.2%
一般機械					全減				2,074,218	20.9%	34.2%
自動車	NO		全減		全減					全減	

2-(2) 輸出主要国別表

(単位:千円)

国名	当 月			1月以降累計		
	価 額	前年同月比	構成比	価 額	前年同期比	構成比
スペイン	1,111,941	全増	89.8%	1,111,941	90.2%	18.3%
グアム(米)	104,854	全増	8.5%	104,854	84.7%	1.7%
メキシコ	0	—	0.0%	2,171,499	全増	35.8%
英国	0	—	0.0%	1,983,562	全増	32.7%
大韓民国	0	全減	0.0%	583,126	55.4%	9.6%
インドネシア	0	全減	0.0%	0	全減	0.0%
ロシア	0	全減	0.0%	0	全減	0.0%

2-(3) 輸入主要品別表

(単位:千円)

品名	単位	当 月					1月以降累計				
		数量	前年同月比	価額	前年同月比	構成比	数量	前年同期比	価額	前年同期比	構成比
食料品及び動物				15,112	105.6%	1.0%			454,054	110.1%	2.3%
魚介類及び同調製品	MT	24	53.3%	8,470	59.2%	0.6%	1,408	96.5%	432,008	105.9%	2.1%
鉱油性燃料				1,031,569	43.6%	69.3%			14,082,098	77.4%	69.8%
液化石油ガス	MT	11,537	49.2%	1,031,569	43.6%	69.3%	161,589	91.4%	14,082,098	77.4%	69.8%
化学製品				97,703	232.2%	6.6%			495,359	101.7%	2.5%
精油・香料及び化粧品類	MT	35	89.7%	97,703	232.2%	6.6%	234	80.4%	495,359	101.7%	2.5%
原料別製品				339,312	全増	22.8%			2,278,675	339.6倍	11.3%
金属製品				339,312	全増	22.8%			2,278,675	全増	11.3%
機械類及び輸送用機器				0	—	0.0%			2,845,827	810.8倍	14.1%
一般機械					—				1,366,297	389.3倍	6.8%
電気機器					—				1,479,530	全増	7.3%

2-(4) 輸入主要国別表

(単位:千円)

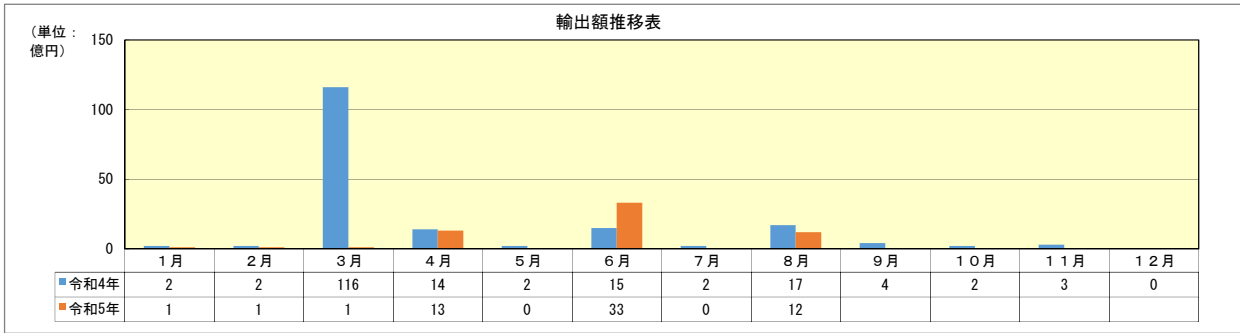
国名	当 月			1月以降累計		
	価 額	前年同月比	構成比	価 額	前年同期比	構成比
カナダ	1,031,569	全増	69.3%	6,383,282	141.5%	31.7%
中華人民共和国	349,971	49.7倍	23.5%	2,309,723	105.8倍	11.5%
大韓民国	60,271	204.2%	4.1%	303,891	116.3%	1.5%
アメリカ合衆国	9,084	全増	0.6%	4,977,214	94.7%	24.7%
イタリア	470	9.4%	0.0%	69,132	229.5%	0.3%
ドイツ	0	—	0.0%	1,628,405	全増	8.1%
アラブ首長国連邦	0	全減	0.0%	1,429,630	32.4%	7.1%

3 外国貿易船入港状況

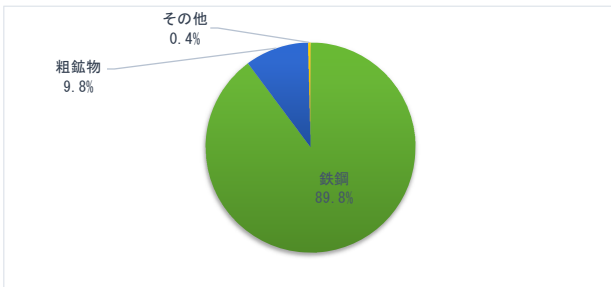
(単位:隻)

当 月			1月以降累計		
本 年	前 年	前年同月比	本 年	前 年	前年同期比
6	5	120.0%	47	38	123.7%

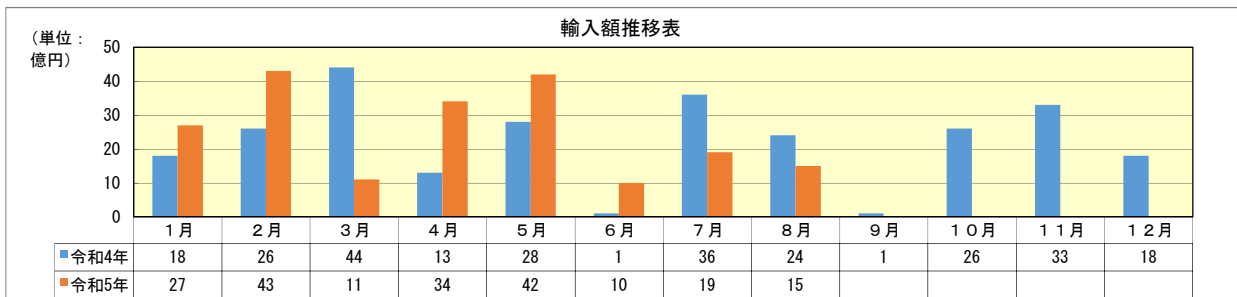
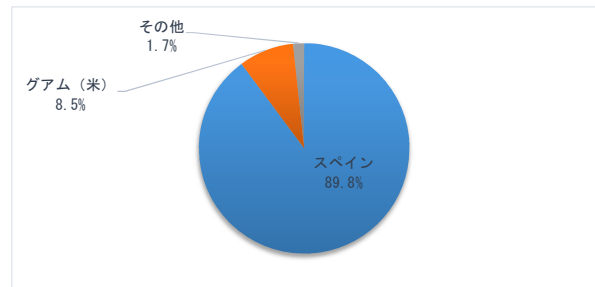
4 グラフ



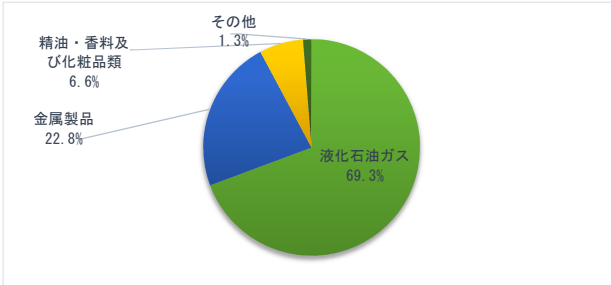
輸出主要品（8月）



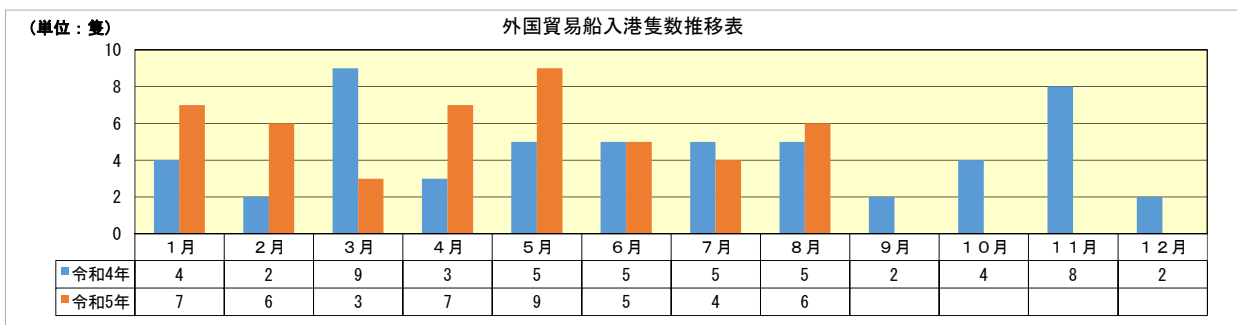
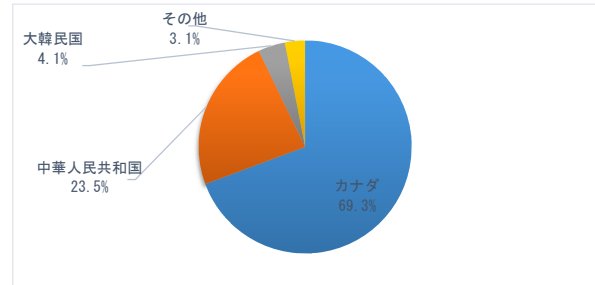
輸出主要国（8月）



輸入主要品（8月）



輸入主要国（8月）



(注)

- 1 価額は、輸出はFOB価格、輸入はCIF価格。
- 2 輸出は当該輸出貨物を積載する船舶又は航空機の出港の日、輸入は当該貨物の輸入許可の日（蔵入貨物、移入貨物及び輸入許可前引取貨物は、それぞれ当該貨物の承認の日）をもって計上。
- 3 統計数値の単位未満は、四捨五入を行うため総数の内訳の計が一致しない場合があります。
- 4 この内容を引用されるときは、伊万里税関支署発表の旨を付記してください。

< 本資料についての問い合わせ先 >
 伊万里税関支署 電話 (0955) 28-2514
 門司税関のホームページでもご覧いただけます。 <http://www.customs.go.jp/moji/>