

伊万里税関支署唐津出張所 貿易概況

(令和5年7月分 輸出：確報値、輸入：9桁速報値)

令和5年9月11日
伊万里税関支署

輸出 2か月ぶり前年同月を下回る
輸入 4か月ぶり前年同月を下回る
(差引： 18億78百万円の入超)

1 輸出入総額

(単位：千円)

	当 月			1月以降累計		
	本 年	前 年	前年同月比	本 年	前 年	前年同期比
輸 出	504	213,691	0.2%	4,833,369	15,242,249	31.7%
輸 入	1,878,205	3,614,528	52.0%	18,677,997	16,678,729	112.0%
輸出入総額	1,878,709	3,828,219	49.1%	23,511,366	31,920,978	73.7%
差 引 額	△1,877,701	△3,400,837		△13,844,628	△1,436,480	

(差引額の「△」は、輸入超過を示す。)

2 貿易動向(対比は前年同月)

【輸出】

輸出額は、504千円(0.2%)と、2か月ぶりに前年同月を下回った。

品目別では、「粗鉱物」が▲1億24百万円(全減)、「一般機械」が▲86百万円(全減)と減少した。

国別では、「ゴム(米)」が▲1億24百万円(全減)、「フィリピン」が▲86百万円(全減)と減少した。

【輸入】

輸入額は、18億78百万円(52.0%)と、4か月ぶりに前年同月を下回った。

品目別では、「金属製品」が+2億38百万円(全増)、「魚介類及び同調製品」が22百万円(+15百万円、343.3%)と増加したものの、「液化石油ガス」が15億67百万円(▲19億20百万円、44.9%)、「精油・香料及び化粧品類」が45百万円(▲68百万円、40.1%)と減少した。

国別では、「中華人民共和国」が2億42百万円(+2億34百万円、30.9倍)、「大韓民国」が58百万円(+37百万円、271.9%)と増加したものの、「サウジアラビア」が▲14億81百万円(全減)、「カナダ」が15億67百万円(▲4億40百万円、78.1%)と減少した。

2-(1) 輸出主要品別表

(単位:千円)

品名	単位	当 月					1月以降累計				
		数量	前年同月比	価額	前年同月比	構成比	数量	前年同期比	価額	前年同期比	構成比
原材料				0	全減	0.0%			579,889	60.8%	12.0%
粗鋁物	MT		全減		全減			全減		全減	
金属鋁及びびくず	MT		—		—		11,830	88.0%	579,889	69.9%	12.0%
化学製品				504	12.7%	100.0%			7,186	56.4%	0.1%
精油・香料及び化粧品類	MT			504	12.7%	100.0%	4	57.1%	7,186	56.4%	0.1%
原料別製品				0	—	0.0%			2,171,815	58.6%	44.9%
鉄鋼	MT		—		—		17,904	103.7%	2,171,499	95.9%	44.9%
機械類及び輸送用機器				0	全減	0.0%			2,074,218	19.7%	42.9%
一般機械					全減				2,074,218	20.9%	42.9%

2-(2) 輸出主要国別表

(単位:千円)

国名	当 月			1月以降累計		
	価 額	前年同月比	構成比	価 額	前年同期比	構成比
中華人民共和国	504	12.7%	100.0%	7,186	56.4%	0.1%
メキシコ	0	—	0.0%	2,171,499	全増	44.9%
英国	0	—	0.0%	1,983,562	全増	41.0%
大韓民国	0	—	0.0%	583,126	70.3%	12.1%
グアム(米)	0	全減	0.0%	0	全減	0.0%
フィリピン	0	全減	0.0%	87,735	55.9%	1.8%

2-(3) 輸入主要品別表

(単位:千円)

品名	単位	当 月					1月以降累計				
		数量	前年同月比	価額	前年同月比	構成比	数量	前年同期比	価額	前年同期比	構成比
食料品及び動物				25,032	394.0%	1.3%			438,942	110.2%	2.4%
魚介類及び同調製品	MT	48	200.0%	21,809	343.3%	1.2%	1,384	97.9%	423,538	107.6%	2.3%
鉱物性燃料				1,566,646	44.9%	83.4%			13,050,529	82.5%	69.9%
液化石油ガス	MT	21,492	64.3%	1,566,646	44.9%	83.4%	150,052	97.8%	13,050,529	82.5%	69.9%
化学製品				45,496	40.1%	2.4%			397,656	89.4%	2.1%
精油・香料及び化粧品類	MT	22	35.5%	45,496	40.1%	2.4%	199	79.0%	397,656	89.4%	2.1%
原料別製品				238,347	36.8倍	12.7%			1,939,363	289.1倍	10.4%
金属製品				238,347	全増	12.7%			1,936,778	全増	10.4%
機械類及び輸送用機器				2,684	719.6%	0.1%			2,845,827	810.8倍	15.2%
一般機械				2,684	719.6%	0.1%			1,366,297	389.3倍	7.3%
電気機器					—				1,479,530	全増	7.9%

2-(4) 輸入主要国別表

(単位:千円)

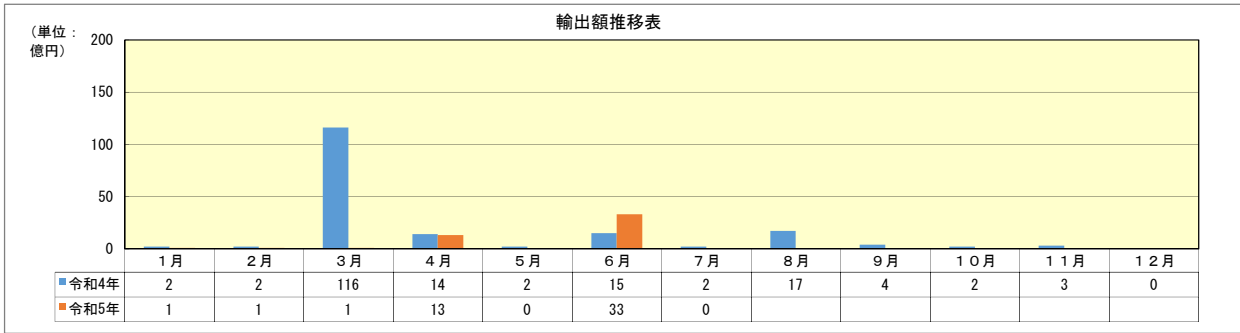
国名	当 月			1月以降累計		
	価 額	前年同月比	構成比	価 額	前年同期比	構成比
カナダ	1,566,646	78.1%	83.4%	5,351,713	118.6%	28.7%
中華人民共和国	241,570	30.9倍	12.9%	1,959,752	132.5倍	10.5%
大韓民国	58,408	271.9%	3.1%	243,620	105.1%	1.3%
アメリカ合衆国	7,656	23.7%	0.4%	4,968,130	94.5%	26.6%
ドイツ	0	—	0.0%	1,628,405	全増	8.7%
アラブ首長国連邦	0	—	0.0%	1,429,630	69.7%	7.7%
サウジアラビア	0	全減	0.0%	0	全減	0.0%

3 外国貿易船入港状況

(単位:隻)

当 月			1月以降累計		
本 年	前 年	前年同月比	本 年	前 年	前年同期比
4	5	80.0%	41	33	124.2%

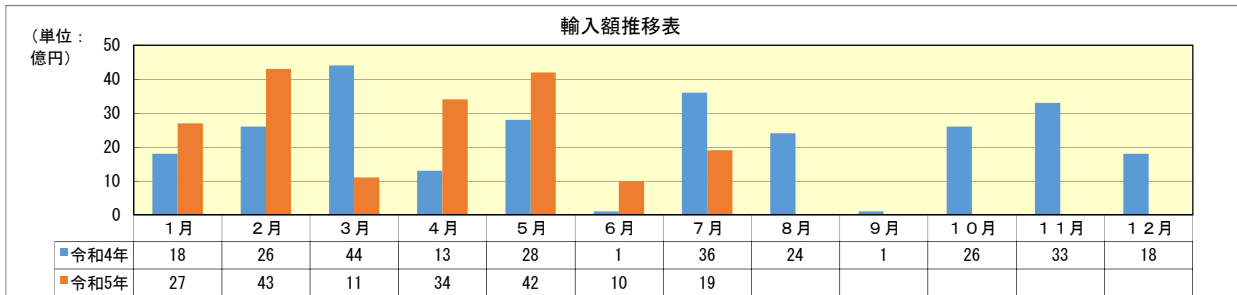
4 グラフ



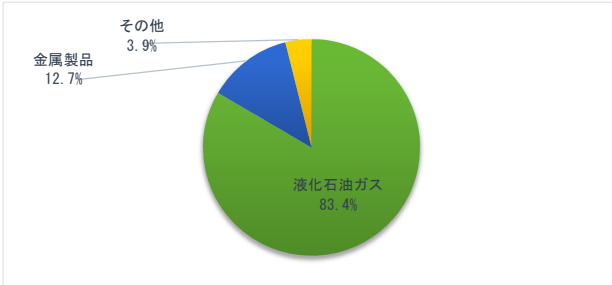
輸出主要品 (7月)



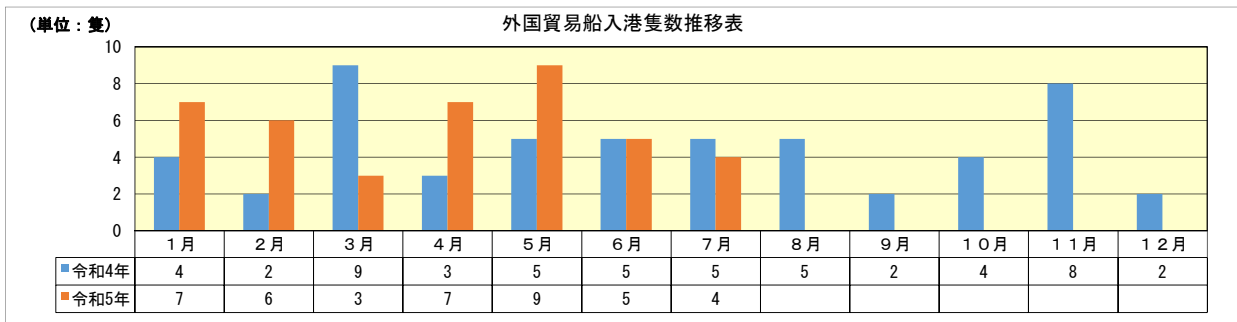
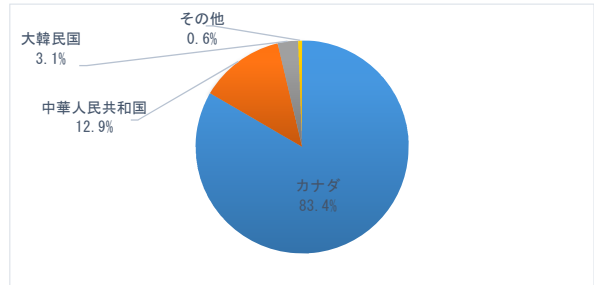
輸出主要国 (7月)



輸入主要品 (7月)



輸入主要国 (7月)



(注)

- 1 価額は、輸出はFOB価格、輸入はCIF価格。
- 2 輸出は当該輸出貨物を積載する船舶又は航空機の出港の日、輸入は当該貨物の輸入許可の日（蔵入貨物、移入貨物及び輸入許可前引取貨物は、それぞれ当該貨物の承認の日）をもって計上。
- 3 統計数値の単位未満は、四捨五入を行うため総数の内訳の計が一致しない場合があります。
- 4 この内容を引用されるときは、伊万里税関支署発表の旨を付記してください。

＜ 本資料についての問い合わせ先 ＞
伊万里税関支署 電話 (0955) 28-2514
門司税関のホームページでもご覧いただけます。 <http://www.customs.go.jp/moji/>