

# 伊万里税関支署唐津出張所 貿易概況

(令和5年6月分 輸出：確報値、輸入：9桁速報値)

令和5年8月22日  
伊万里税関支署

**輸 出** 9か月ぶり前年同月を上回る  
**輸 入** 3か月連続前年同月を上回る  
(差引： 22億38百万円の出超 )

## 1 輸出入総額

(単位：千円)

	当 月			1月以降累計		
	本 年	前 年	前年同月比	本 年	前 年	前年同期比
輸 出	3,286,064	1,470,888	223.4%	4,832,865	15,028,558	32.2%
輸 入	1,048,111	126,949	825.6%	16,799,792	13,064,201	128.6%
輸出入総額	4,334,175	1,597,837	271.3%	21,632,657	28,092,759	77.0%
差 引 額	2,237,953	1,343,939		△11,966,927	1,964,357	

(差引額の「△」は、輸入超過を示す。)

## 2 貿易動向(対比は前年同月)

### 【輸出】

輸出額は、32億86百万円(223.4%)と、9か月ぶりに前年同月を上回った。

品目別では、「鉄鋼」が11億15百万円(▲1億18百万円、90.4%)、「自動車」が▲92百万円(全減)と減少したものの、「一般機械」が19億84百万円(+19億76百万円、263.7倍)、「金属鉱及びびくず」が1億88百万円(+60百万円、147.4%)と増加した。

国別では、「スペイン」が▲12億33百万円(全減)、「ロシア」が▲1億6百万円(全減)と減少したものの、「英国」が+19億84百万円(全増)、「メキシコ」が+11億15百万円(全増)と増加した。

### 【輸入】

輸入額は、10億48百万円(825.6%)と、3か月連続で前年同月を上回った。

品目別では、「精油・香料及び化粧品類」が88百万円(▲31百万円、73.9%)、「一般機械」が▲3百万円(全減)と減少したものの、「液化石油ガス」が+4億97百万円(全増)、「金属製品」が+4億54百万円(全増)と増加した。

国別では、「大韓民国」が48百万円(▲56百万円、46.1%)、「イスラエル」が▲14百万円(全減)と減少したものの、「アメリカ合衆国」が+5億18百万円(全増)、「中華人民共和国」が+4億56百万円(全増)と増加した。

## 2-(1) 輸出主要品別表

(単位:千円)

品名	単位	当 月					1月以降累計				
		数量	前年同月比	価額	前年同月比	構成比	数量	前年同期比	価額	前年同期比	構成比
原材料				187,885	147.4%	5.7%			579,889	69.9%	12.0%
金属鉱及びびくず	MT	4,005	208.6%	187,885	147.4%	5.7%	11,830	88.0%	579,889	69.9%	12.0%
原料別製品				1,114,617	90.4%	33.9%			2,171,815	58.6%	44.9%
鉄鋼	MT	8,952	126.4%	1,114,617	90.4%	33.9%	17,904	103.7%	2,171,499	95.9%	44.9%
機械類及び輸送用機器				1,983,562	19.9倍	60.4%			2,074,218	19.8%	42.9%
一般機械				1,983,562	263.7倍	60.4%			2,074,218	21.1%	42.9%
自動車	NO		全減		全減			全減		全減	

## 2-(2) 輸出主要国別表

(単位:千円)

国名	当 月			1月以降累計		
	価 額	前年同月比	構成比	価 額	前年同期比	構成比
英国	1,983,562	全増	60.4%	1,983,562	全増	41.0%
メキシコ	1,114,617	全増	33.9%	2,171,499	全増	44.9%
大韓民国	187,885	147.4%	5.7%	583,126	70.3%	12.1%
スペイン	0	全減	0.0%	0	全減	0.0%
ロシア	0	全減	0.0%	0	全減	0.0%

## 2-(3) 輸入主要品別表

(単位:千円)

品名	単位	当 月					1月以降累計				
		数量	前年同月比	価額	前年同月比	構成比	数量	前年同期比	価額	前年同期比	構成比
鉱物性燃料				497,349	全増	47.5%			11,483,883	93.1%	68.4%
液化石油ガス	MT	6,580	全増	497,349	全増	47.5%	128,560	107.2%	11,483,883	93.1%	68.4%
化学製品				87,706	73.9%	8.4%			352,160	106.2%	2.1%
精油・香料及び化粧品類	MT	48	104.3%	87,706	73.9%	8.4%	177	93.2%	352,160	106.2%	2.1%
原料別製品				454,526	全増	43.4%			1,701,016	7238.4倍	10.1%
金属製品				454,156	全増	43.3%			1,698,431	全増	10.1%
機械類及び輸送用機器				0	全減	0.0%			2,843,143	906.3倍	16.9%
一般機械					全減				1,363,613	434.7倍	8.1%
電気機器					—				1,479,530	全増	8.8%

## 2-(4) 輸入主要国別表

(単位:千円)

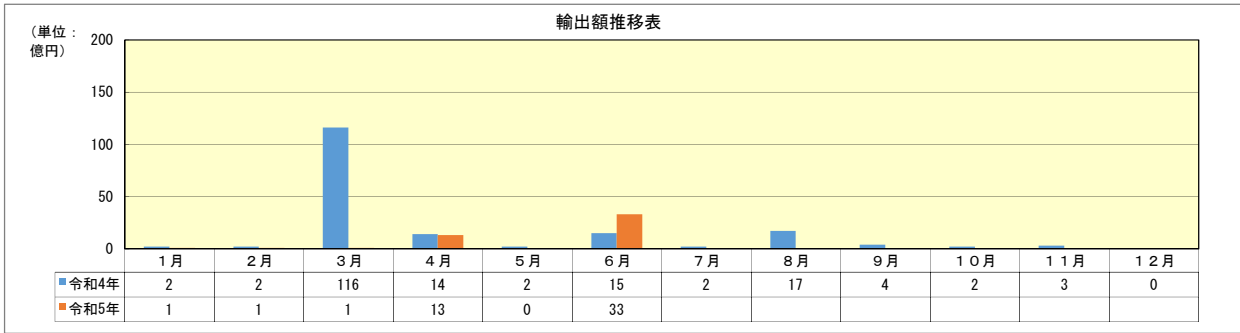
国名	当 月			1月以降累計		
	価 額	前年同月比	構成比	価 額	前年同期比	構成比
アメリカ合衆国	517,602	全増	49.4%	4,960,474	94.9%	29.5%
中華人民共和国	455,678	全増	43.5%	1,718,182	246.1倍	10.2%
大韓民国	48,113	46.1%	4.6%	185,212	88.1%	1.1%
カナダ	0	—	0.0%	3,785,067	151.1%	22.5%
ドイツ	0	—	0.0%	1,628,405	全増	9.7%
アラブ首長国連邦	0	—	0.0%	1,429,630	69.7%	8.5%
イスラエル	0	全減	0.0%	9,385	32.9%	0.1%

## 3 外国貿易船入港状況

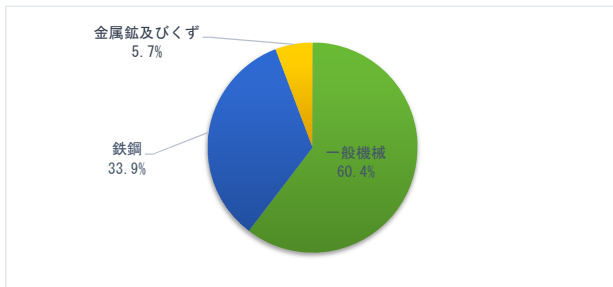
(単位:隻)

当 月			1月以降累計		
本 年	前 年	前年同月比	本 年	前 年	前年同期比
5	5	100.0%	37	28	132.1%

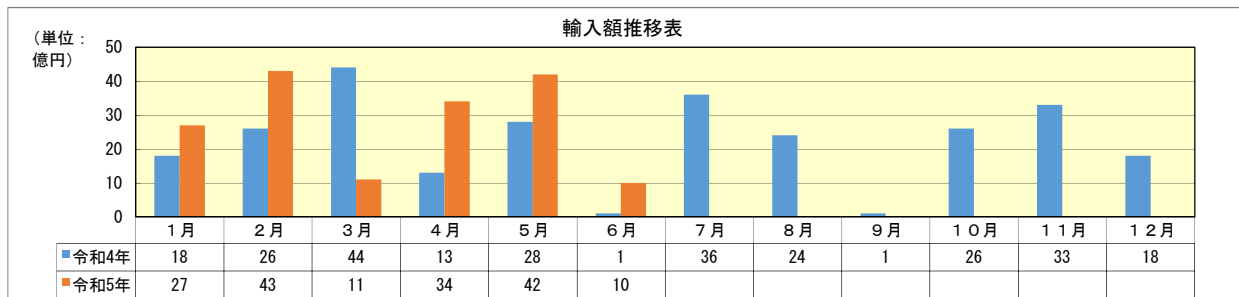
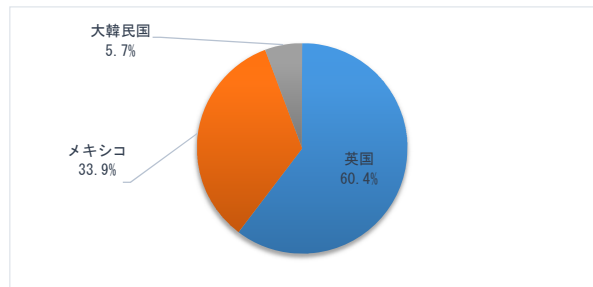
## 4 グラフ



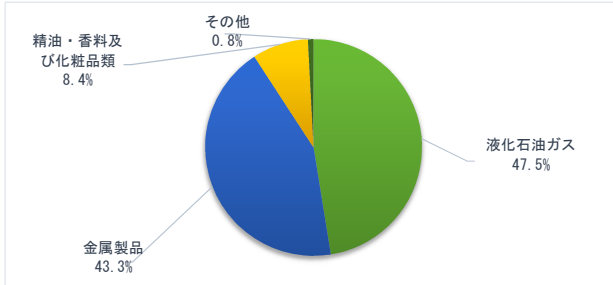
輸出主要品（6月）



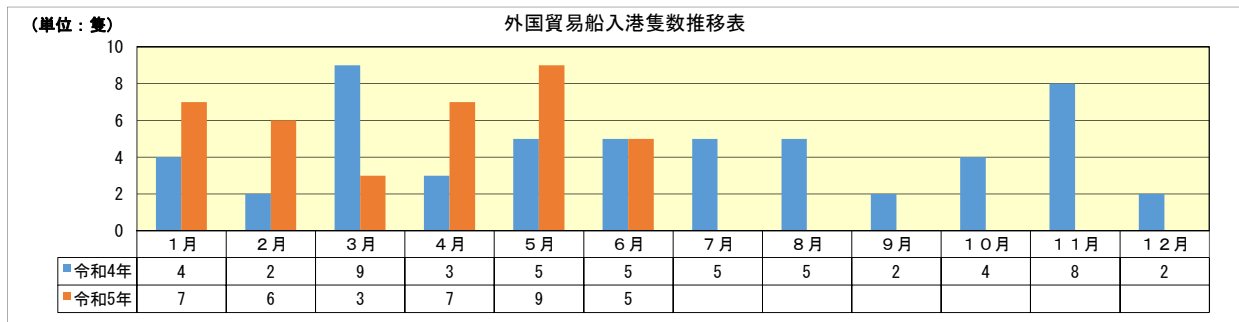
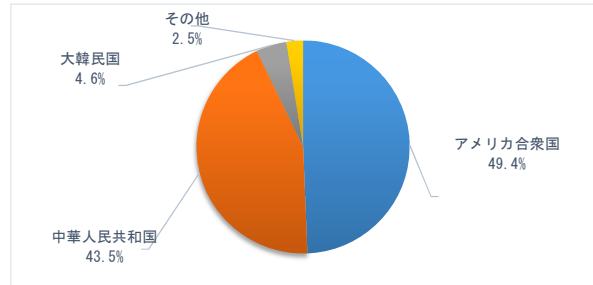
輸出主要国（6月）



輸入主要品（6月）



輸入主要国（6月）



(注)

- 1 価額は、輸出はFOB価格、輸入はCIF価格。
- 2 輸出は当該輸出貨物を積載する船舶又は航空機の出港の日、輸入は当該貨物の輸入許可の日（蔵入貨物、移入貨物及び輸入許可前引取貨物は、それぞれ当該貨物の承認の日）をもって計上。
- 3 統計数値の単位未満は、四捨五入を行うため総数の内訳の計が一致しない場合があります。
- 4 この内容を引用されるときは、伊万里税関支署発表の旨を付記してください。

< 本資料についての問い合わせ先 >  
 伊万里税関支署 電話 (0955) 28-2514  
 門司税関のホームページでもご覧いただけます。 <http://www.customs.go.jp/moji/>