

伊万里税関支署唐津出張所 貿易概況

(令和5年5月分 輸出：確報値、輸入：9桁速報値)

令和5年7月18日
伊万里税関支署

輸 出	8か月連続前年同月を下回る
輸 入	2か月連続前年同月を上回る
(差引： 41億76百万円の入超)	

1 輸出入総額

(単位：千円)

	当 月			1月以降累計		
	本 年	前 年	前年同月比	本 年	前 年	前年同期比
輸 出	4,019	171,312	2.3%	1,546,801	13,557,670	11.4%
輸 入	4,180,397	2,799,053	149.4%	15,751,681	12,937,252	121.8%
輸出入総額	4,184,416	2,970,365	140.9%	17,298,482	26,494,922	65.3%
差 引 額	△4,176,378	△2,627,741		△14,204,880	620,418	

(差引額の「△」は、輸入超過を示す。)

2 貿易動向(対比は前年同月)

【輸出】

輸出額は、4百万円(2.3%)と、8か月連続で前年同月を下回った。

品目別では、「一般機械」が+3百万円(全増)、「精油・香料及び化粧品類」が+1百万円(全増)と増加したものの、「金属鋇及びくず」が▲1億21百万円(全減)、「自動車」が▲50百万円(全減)と減少した。

国別では、「中華人民共和国」が+1百万円(全増)と増加したものの、「大韓民国」が3百万円(▲1億18百万円、2.4%)、「ロシア」が▲51百万円(全減)と減少した。

【輸入】

輸入額は、41億80百万円(149.4%)と、2か月連続で前年同月を上回った。

品目別では、「液化石油ガス」が23億46百万円(▲3億63百万円、86.6%)と減少したものの、「電気機器」が+14億80百万円(全増)、「金属製品」が+2億22百万円(全増)と増加した。

国別では、「カナダ」が▲13億81百万円(全減)、「アメリカ合衆国」が9億16百万円(▲4億15百万円、68.8%)と減少したものの、「ドイツ」が+14億80百万円(全増)、「アラブ首長国連邦」が+14億30百万円(全増)と増加した。

2-(1) 輸出主要品別表

(単位:千円)

品名	単位	当 月					1月以降累計				
		数量	前年同月比	価額	前年同月比	構成比	数量	前年同期比	価額	前年同期比	構成比
原材料				0	全減	0.0%			392,004	55.8%	25.3%
金属鉱及びびくず	MT		全減		全減		7,825	67.9%	392,004	55.8%	25.3%
化学製品				1,098	全増	27.3%			6,682	80.7%	0.4%
精油・香料及び化粧品類	MT	1	全増	1,098	全増	27.3%	4	80.0%	6,682	80.7%	0.4%
原料別製品				0	—	0.0%			1,057,198	42.8%	68.3%
鉄鋼	MT		—		—		8,952	88.0%	1,056,882	102.3%	68.3%
機械類及び輸送用機器				2,921	5.8%	72.7%			90,656	0.9%	5.9%
一般機械				2,921	全増	72.7%			90,656	0.9%	5.9%
自動車	NO		全減		全減			全減		全減	

2-(2) 輸出主要国別表

(単位:千円)

国名	当 月			1月以降累計		
	価 額	前年同月比	構成比	価 額	前年同期比	構成比
大韓民国	2,921	2.4%	72.7%	395,241	56.3%	25.6%
中華人民共和国	1,098	全増	27.3%	6,682	80.7%	0.4%
メキシコ	0	—	0.0%	1,056,882	全増	68.3%
フィリピン	0	—	0.0%	87,735	123.4%	5.7%
ロシア	0	全減	0.0%	0	全減	0.0%

2-(3) 輸入主要品別表

(単位:千円)

品名	単位	当 月					1月以降累計				
		数量	前年同月比	価額	前年同月比	構成比	数量	前年同期比	価額	前年同期比	構成比
鉱物性燃料				2,345,623	86.6%	56.1%			10,986,534	89.1%	69.7%
液化石油ガス	MT	28,979	122.4%	2,345,623	86.6%	56.1%	121,980	101.7%	10,986,534	89.1%	69.7%
原料別製品				222,018	全増	5.3%			1,246,490	5304.2倍	7.9%
金属製品				222,018	全増	5.3%			1,244,275	全増	7.9%
機械類及び輸送用機器				1,479,530	全増	35.4%			2,843,143	全増	18.0%
一般機械					—				1,363,613	全増	8.7%
電気機器				1,479,530	全増	35.4%			1,479,530	全増	9.4%

2-(4) 輸入主要国別表

(単位:千円)

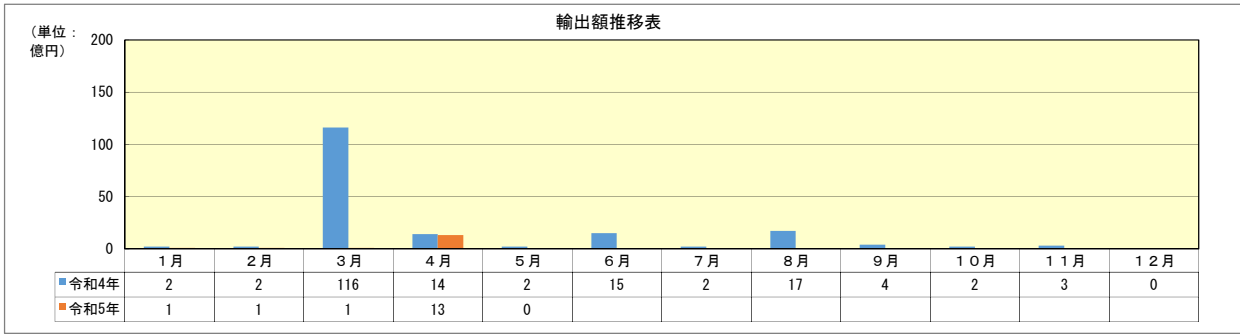
国名	当 月			1月以降累計		
	価 額	前年同月比	構成比	価 額	前年同期比	構成比
ドイツ	1,479,530	全増	35.4%	1,628,405	全増	10.3%
アラブ首長国連邦	1,429,630	全増	34.2%	1,429,630	69.7%	9.1%
アメリカ合衆国	915,993	68.8%	21.9%	4,442,872	85.0%	28.2%
中華人民共和国	222,018	991.2倍	5.3%	1,262,504	180.8倍	8.0%
カナダ	0	全減	0.0%	3,785,067	151.1%	24.0%
クウェート	0	—	0.0%	1,355,831	154.5%	8.6%

3 外国貿易船入港状況

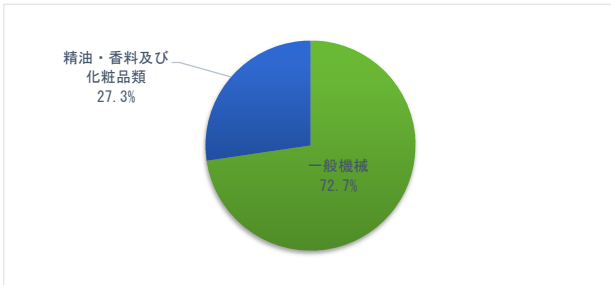
(単位:隻)

当 月			1月以降累計		
本 年	前 年	前年同月比	本 年	前 年	前年同期比
9	5	180.0%	32	23	139.1%

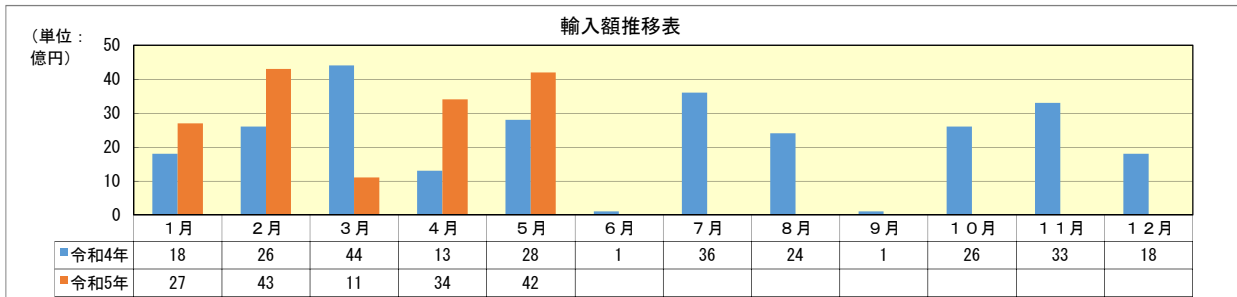
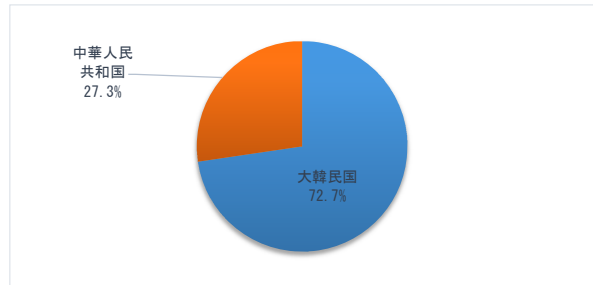
4 グラフ



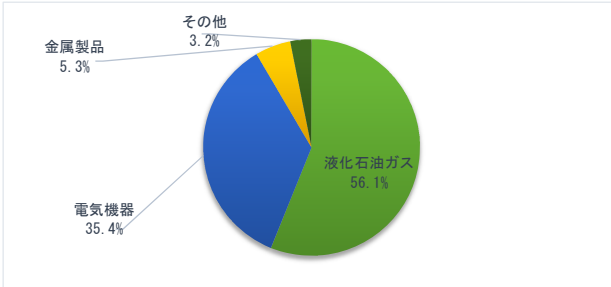
輸出主要品 (5月)



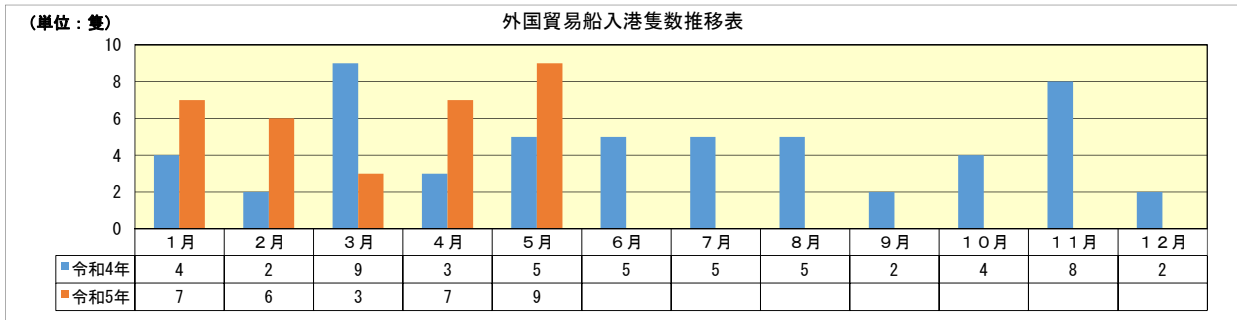
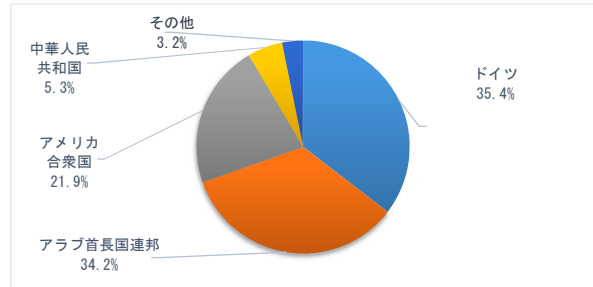
輸出主要国 (5月)



輸入主要品 (5月)



輸入主要国 (5月)



(注)

- 1 価額は、輸出はFOB価格、輸入はCIF価格。
- 2 輸出は当該輸出貨物を積載する船舶又は航空機の出港の日、輸入は当該貨物の輸入許可の日（蔵入貨物、移入貨物及び輸入許可前引取貨物は、それぞれ当該貨物の承認の日）をもって計上。
- 3 統計数値の単位未満は、四捨五入を行うため総数の内訳の計が一致しない場合があります。
- 4 この内容を引用されるときは、伊万里税関支署発表の旨を付記してください。

< 本資料についての問い合わせ先 >
 伊万里税関支署 電話 (0955) 28-2514
 門司税関のホームページでもご覧いただけます。 <http://www.customs.go.jp/moji/>