

# 伊万里税関支署唐津出張所 貿易概況

(令和5年4月分 輸出：確報値、輸入：9桁速報値)

令和5年6月5日  
伊万里税関支署

**輸出** 7か月連続前年同月を下回る  
**輸入** 2か月ぶり前年同月を上回る  
(差引： 21億74百万円の入超)

## 1 輸出入総額

(単位：千円)

	当 月			1月以降累計		
	本 年	前 年	前年同月比	本 年	前 年	前年同期比
輸 出	1,258,184	1,403,937	89.6%	1,542,782	13,386,358	11.5%
輸 入	3,432,025	1,306,982	262.6%	11,571,284	10,138,199	114.1%
輸出入総額	4,690,209	2,710,919	173.0%	13,114,066	23,524,557	55.7%
差 引 額	△2,173,841	96,955		△10,028,502	3,248,159	

(差引額の「△」は、輸入超過を示す。)

## 2 貿易動向(対比は前年同月)

### 【輸出】

輸出額は、12億58百万円(89.6%)と、7か月連続で前年同月を下回った。

品目別では、「一般機械」が+88百万円(全増)、「鉄鋼」が10億57百万円(+24百万円、102.3%)と増加したものの、「鉄鋼くず」が1億9百万円(▲2億61百万円、29.5%)と減少した。

国別では、「メキシコ」が+10億57百万円(全増)、「フィリピン」が+88百万円(全増)と増加したものの、「イタリア」が▲10億33百万円(全減)、「大韓民国」が1億9百万円(▲2億61百万円、29.5%)と減少した。

### 【輸入】

輸入額は、34億32百万円(262.6%)と、2か月ぶりに前年同月を上回った。

品目別では、「魚介類及び同調製品」が44百万円(▲85百万円、34.3%)、「精油・香料及び化粧品類」が21百万円(▲34百万円、38.8%)と減少したものの、「液化石油ガス」が29億84百万円(+18億61百万円、265.6%)、「金属製品」が+3億75百万円(全増)と増加した。

国別では、「ノルウェー」が▲61百万円(全減)、「英国」が44百万円(▲16百万円、73.2%)と減少したものの、「クウェート」が+13億56百万円(全増)、「アメリカ合衆国」が4億58百万円(+4億49百万円、55.3倍)と増加した。

## 2-(1) 輸出主要品別表

(単位:千円)

品名	単位	当 月					1月以降累計				
		数量	前年同月比	価額	前年同月比	構成比	数量	前年同期比	価額	前年同期比	構成比
<b>原材料</b>				<b>109,280</b>	<b>29.5%</b>	<b>8.7%</b>			<b>392,004</b>	<b>67.4%</b>	<b>25.4%</b>
鉄鋼くず	MT	2,100	36.4%	109,280	29.5%	8.7%	7,825	81.4%	392,004	67.4%	25.4%
<b>化学製品</b>				<b>4,287</b>	<b>718.1%</b>	<b>0.3%</b>			<b>5,584</b>	<b>67.4%</b>	<b>0.4%</b>
精油・香料及び化粧品類	MT	2	—	4,287	718.1%	0.3%	3	60.0%	5,584	67.4%	0.4%
<b>原料別製品</b>				<b>1,056,882</b>	<b>102.3%</b>	<b>84.0%</b>			<b>1,057,198</b>	<b>42.8%</b>	<b>68.5%</b>
鉄鋼	MT	8,952	88.0%	1,056,882	102.3%	84.0%	8,952	88.0%	1,056,882	102.3%	68.5%
<b>機械類及び輸送用機器</b>				<b>87,735</b>	<b>全増</b>	<b>7.0%</b>			<b>87,735</b>	<b>0.9%</b>	<b>5.7%</b>
一般機械				87,735	全増	7.0%			87,735	0.9%	5.7%

## 2-(2) 輸出主要国別表

(単位:千円)

国名	当 月			1月以降累計		
	価 額	前年同月比	構成比	価 額	前年同期比	構成比
メキシコ	1,056,882	全増	84.0%	1,056,882	全増	68.5%
大韓民国	109,280	29.5%	8.7%	392,320	67.5%	25.4%
フィリピン	87,735	全増	7.0%	87,735	123.4%	5.7%
中華人民共和国	4,287	718.1%	0.3%	5,584	67.4%	0.4%
イタリア	0	全減	0.0%	0	全減	0.0%

## 2-(3) 輸入主要品別表

(単位:千円)

品名	単位	当 月					1月以降累計				
		数量	前年同月比	価額	前年同月比	構成比	数量	前年同期比	価額	前年同期比	構成比
<b>食料品及び動物</b>				<b>47,169</b>	<b>36.7%</b>	<b>1.4%</b>			<b>336,905</b>	<b>105.8%</b>	<b>2.9%</b>
魚介類及び同調製品	MT	144	31.6%	44,125	34.3%	1.3%	1,072	94.8%	324,724	103.5%	2.8%
果実及び野菜	KG	24,500	全増	3,044	全増	0.1%	98,000	204.2%	12,181	259.0%	0.1%
<b>鉱物性燃料</b>				<b>2,983,946</b>	<b>265.6%</b>	<b>86.9%</b>			<b>8,640,911</b>	<b>89.8%</b>	<b>74.7%</b>
液化石油ガス	MT	30,568	305.7%	2,983,946	265.6%	86.9%	93,001	96.6%	8,640,911	89.8%	74.7%
<b>化学製品</b>				<b>21,340</b>	<b>38.8%</b>	<b>0.6%</b>			<b>201,767</b>	<b>105.7%</b>	<b>1.7%</b>
精油・香料及び化粧品類	MT	16	51.6%	21,340	38.8%	0.6%	95	76.6%	201,767	105.7%	1.7%
<b>原料別製品</b>				<b>375,069</b>	<b>全増</b>	<b>10.9%</b>			<b>1,024,472</b>	<b>4359.5倍</b>	<b>8.9%</b>
金属製品				375,069	全増	10.9%			1,022,257	全増	8.8%
<b>機械類及び輸送用機器</b>				<b>2,221</b>	<b>全増</b>	<b>0.1%</b>			<b>1,363,613</b>	<b>全増</b>	<b>11.8%</b>
一般機械				2,221	全増	0.1%			1,363,613	全増	11.8%

## 2-(4) 輸入主要国別表

(単位:千円)

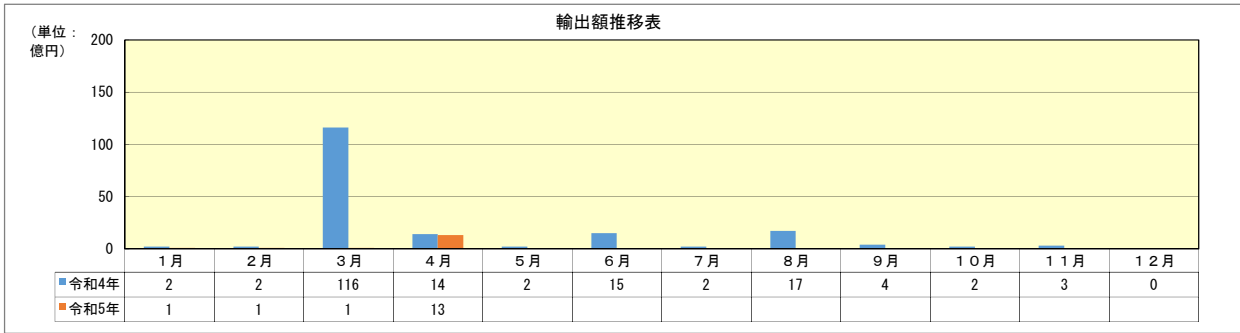
国名	当 月			1月以降累計		
	価 額	前年同月比	構成比	価 額	前年同期比	構成比
クウェート	1,355,831	全増	39.5%	1,355,831	154.5%	11.7%
カナダ	1,170,566	104.2%	34.1%	3,785,067	336.9%	32.7%
アメリカ合衆国	457,549	55.3倍	13.3%	3,526,879	90.6%	30.5%
中華人民共和国	379,919	815.3倍	11.1%	1,040,486	154.0倍	9.0%
英国	44,125	73.2%	1.3%	275,431	141.6%	2.4%
インド	0	—	0.0%	1,208,276	全増	10.4%
ノルウェー	0	全減	0.0%	37,519	45.4%	0.3%

## 3 外国貿易船入港状況

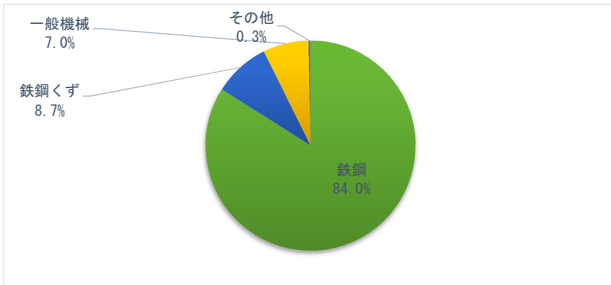
(単位:隻)

当 月			1月以降累計		
本 年	前 年	前年同月比	本 年	前 年	前年同期比
7	3	233.3%	23	18	127.8%

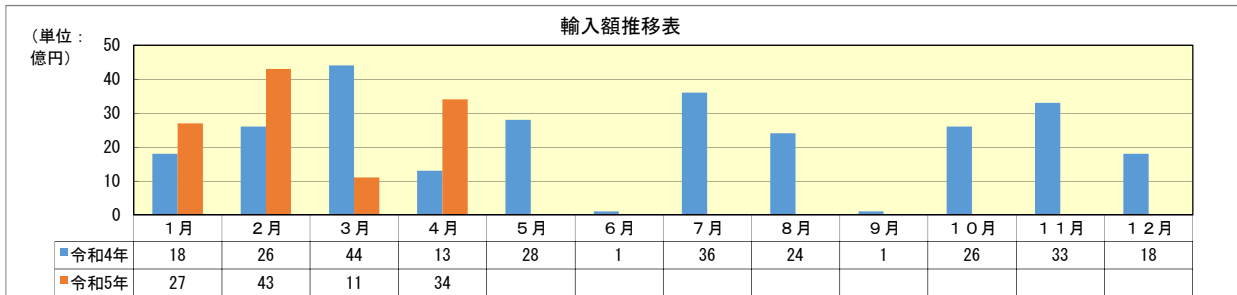
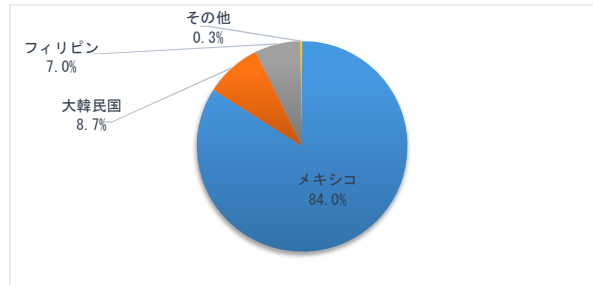
## 4 グラフ



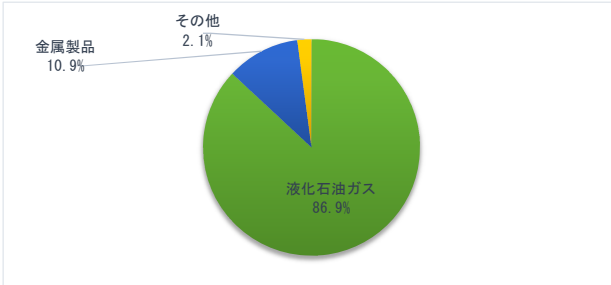
輸出主要品（4月）



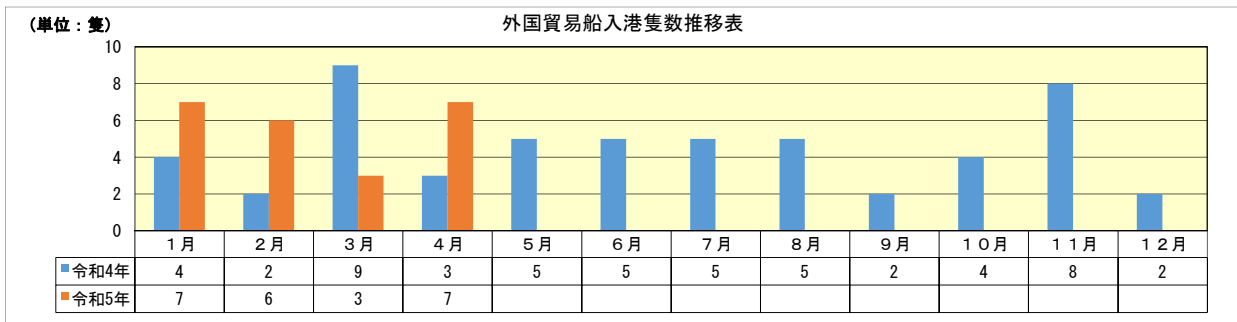
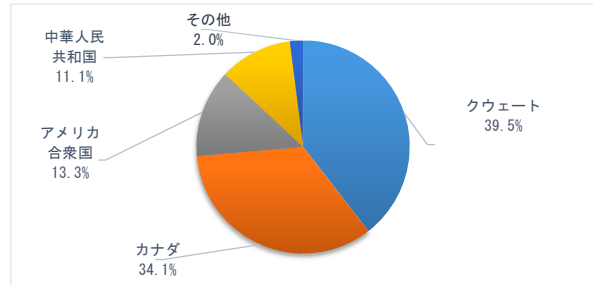
輸出主要国（4月）



輸入主要品（4月）



輸入主要国（4月）



(注)

- 1 価額は、輸出はFOB価格、輸入はCIF価格。
- 2 輸出は当該輸出貨物を積載する船舶又は航空機の出港の日、輸入は当該貨物の輸入許可の日（蔵入貨物、移入貨物及び輸入許可前引取貨物は、それぞれ当該貨物の承認の日）をもって計上。
- 3 統計数値の単位未満は、四捨五入を行うため総数の内訳の計が一致しない場合があります。
- 4 この内容を引用されるときは、伊万里税関支署発表の旨を付記してください。

< 本資料についての問い合わせ先 >  
 伊万里税関支署 電話 (0955) 28-2514  
 門司税関のホームページでもご覧いただけます。 <http://www.customs.go.jp/moji/>