

# 伊万里税関支署唐津出張所 貿易概況

(令和5年3月分 輸出：確報値、輸入：9桁速報値)

令和5年5月11日  
伊万里税関支署

**輸出** 6か月連続前年同月を下回る  
**輸入** 3か月ぶり前年同月を下回る  
(差引： 10億56百万円の入超)

## 1 輸出入総額

(単位：千円)

	当 月			1月以降累計		
	本 年	前 年	前年同月比	本 年	前 年	前年同期比
輸 出	93,545	11,636,527	0.8%	284,598	11,982,421	2.4%
輸 入	1,149,686	4,432,626	25.9%	8,139,259	8,831,217	92.2%
輸出入総額	1,243,231	16,069,153	7.7%	8,423,857	20,813,638	40.5%
差 引 額	△1,056,141	7,203,901		△7,854,661	3,151,204	

(差引額の「△」は、輸入超過を示す。)

## 2 貿易動向(対比は前年同月)

### 【輸出】

輸出額は、94百万円(0.8%)と、6か月連続で前年同月を下回った。

品目別では、「鉄鋼くず」94百万円(81.7%)の実績があったが、「一般機械」が▲97億99百万円(全減)、「金属製品」が▲14億40百万円(全減)と減少した。

国別では、「大韓民国」94百万円(81.7%)の実績があったが、「アメリカ合衆国」が▲111億57百万円(全減)、「ロシア」が▲2億93百万円(全減)と減少した。

### 【輸入】

輸入額は、11億50百万円(25.9%)と、3か月ぶりに前年同月を下回った。

品目別では、「金属製品」が+2億27百万円(全増)、「精油・香料及び化粧品類」が89百万円(+46百万円、205.5%)と増加したものの、「液化石油ガス」が7億60百万円(▲35億48百万円、17.6%)、「魚介類及び同調製品」が69百万円(▲10百万円、87.4%)と減少した。

国別では、「中華人民共和国」が2億30百万円(+2億28百万円、97.6倍)、「イタリア」が29百万円(+26百万円、948.6%)と増加したものの、「アラブ首長国連邦」が▲20億51百万円(全減)、「クウェート」が▲8億78百万円(全減)と減少した。

## 2-(1) 輸出主要品別表

(単位:千円)

品名	単位	当 月					1月以降累計				
		数量	前年同月比	価額	前年同月比	構成比	数量	前年同期比	価額	前年同期比	構成比
<b>原材料</b>				<b>93,545</b>	<b>81.7%</b>	<b>100.0%</b>			<b>282,724</b>	<b>134.2%</b>	<b>99.3%</b>
鉄鋼くず	MT	1,907	97.5%	93,545	81.7%	100.0%	5,725	148.5%	282,724	134.2%	99.3%
<b>化学製品</b>				<b>0</b>	<b>全減</b>	<b>0.0%</b>			<b>1,297</b>	<b>16.9%</b>	<b>0.5%</b>
精油・香料及び化粧品類	MT		全減	0	全減	0.0%	1	20.0%	1,297	16.9%	0.5%
<b>原料別製品</b>				<b>0</b>	<b>全減</b>	<b>0.0%</b>			<b>316</b>	<b>0.0%</b>	<b>0.1%</b>
金属製品				0	全減	0.0%			0	全減	0.0%
<b>機械類及び輸送用機器</b>				<b>0</b>	<b>全減</b>	<b>0.0%</b>			<b>0</b>	<b>全減</b>	<b>0.0%</b>
一般機械				0	全減	0.0%			0	全減	0.0%

## 2-(2) 輸出主要国別表

(単位:千円)

国名	当 月			1月以降累計		
	価 額	前年同月比	構成比	価 額	前年同期比	構成比
大韓民国	93,545	81.7%	100.0%	283,040	134.4%	99.5%
中華人民共和国	0	全減	0.0%	1,297	16.9%	0.5%
アメリカ合衆国	0	全減	0.0%	261	0.0%	0.1%
ロシア	0	全減	0.0%	0	全減	0.0%

## 2-(3) 輸入主要品別表

(単位:千円)

品名	単位	当 月					1月以降累計				
		数量	前年同月比	価額	前年同月比	構成比	数量	前年同期比	価額	前年同期比	構成比
<b>食料品及び動物</b>				<b>72,320</b>	<b>88.7%</b>	<b>6.3%</b>			<b>289,736</b>	<b>152.5%</b>	<b>3.6%</b>
魚介類及び同調製品	MT	240	85.4%	69,217	87.4%	6.0%	928	137.3%	280,599	151.5%	3.4%
野菜	KG	24,500	102.1%	3,103	131.4%	0.3%	73,500	153.1%	9,137	194.3%	0.1%
<b>鉱物性燃料</b>				<b>760,080</b>	<b>17.6%</b>	<b>66.1%</b>			<b>5,656,965</b>	<b>66.5%</b>	<b>69.5%</b>
液化石油ガス	MT	7,151	18.7%	760,080	17.6%	66.1%	62,433	72.3%	5,656,965	66.5%	69.5%
<b>化学製品</b>				<b>89,149</b>	<b>205.5%</b>	<b>7.8%</b>			<b>180,427</b>	<b>132.8%</b>	<b>2.2%</b>
精油・香料及び化粧品類	MT	35	140.0%	89,149	205.5%	7.8%	79	84.9%	180,427	132.8%	2.2%
<b>原料別製品</b>				<b>227,677</b>	<b>全増</b>	<b>19.8%</b>			<b>649,403</b>	<b>2763.4倍</b>	<b>8.0%</b>
金属製品				227,339	全増	19.8%			647,188	全増	8.0%
<b>機械類及び輸送用機器</b>				<b>0</b>	<b>—</b>	<b>0.0%</b>			<b>1,361,392</b>	<b>全増</b>	<b>16.7%</b>
一般機械				0	—	0.0%			1,361,392	全増	16.7%

## 2-(4) 輸入主要国別表

(単位:千円)

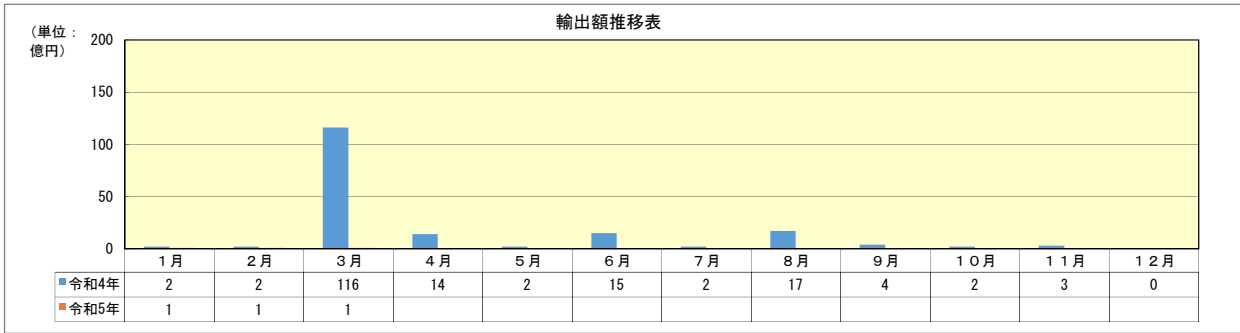
国名	当 月			1月以降累計		
	価 額	前年同月比	構成比	価 額	前年同期比	構成比
アメリカ合衆国	782,185	56.3%	68.0%	3,069,330	79.0%	37.7%
中華人民共和国	230,442	97.6倍	20.0%	660,567	105倍	8.1%
英国	69,217	103.4%	6.0%	231,306	172.4%	2.8%
イタリア	29,007	948.6%	2.5%	45,131	893.2%	0.6%
大韓民国	23,583	116.8%	2.1%	82,644	106.2%	1.0%
カナダ	0	—	0.0%	2,614,501	全増	32.1%
インド	0	—	0.0%	1,208,276	全増	14.8%
アラブ首長国連邦	0	全減	0.0%	0	全減	0.0%
クウェート	0	全減	0.0%	0	全減	0.0%

## 3 外国貿易船入港状況

(単位:隻)

当 月			1月以降累計		
本 年	前 年	前年同月比	本 年	前 年	前年同期比
3	9	33.3%	16	15	106.7%

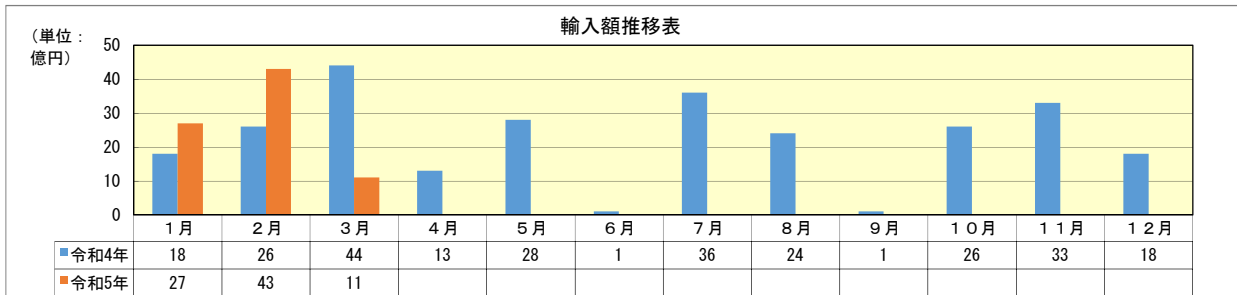
## 4 グラフ



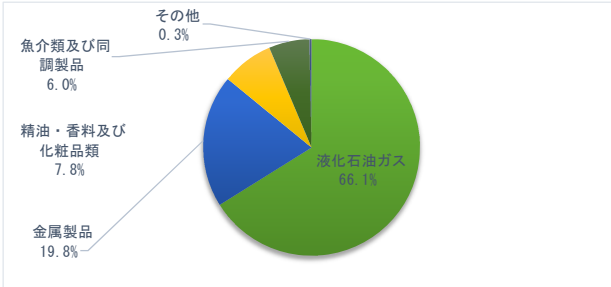
輸出主要品 (3月)



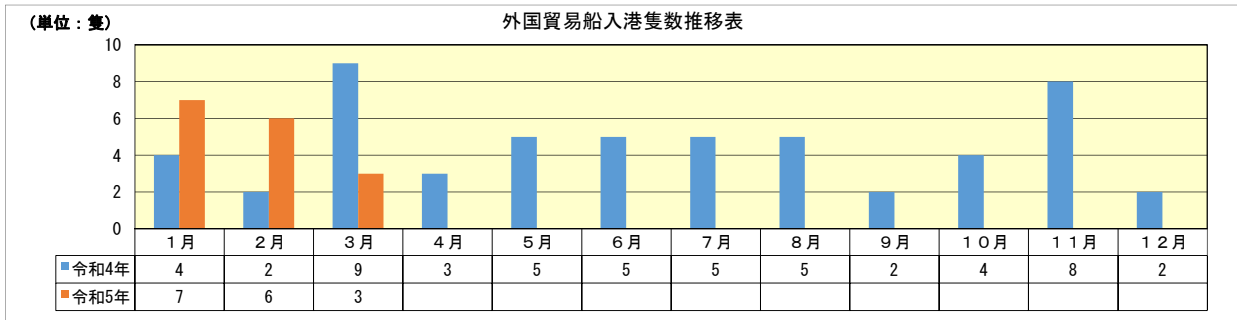
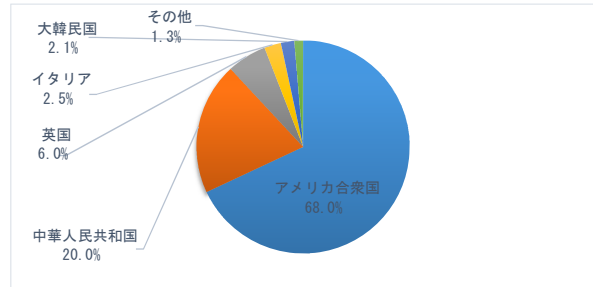
輸出主要国 (3月)



輸入主要品 (3月)



輸入主要国 (3月)



(注)

- 1 価額は、輸出はFOB価格、輸入はCIF価格。
- 2 輸出は当該輸出貨物を積載する船舶又は航空機の出港の日、輸入は当該貨物の輸入許可の日（蔵入貨物、移入貨物及び輸入許可前引取貨物は、それぞれ当該貨物の承認の日）をもって計上。
- 3 統計数値の単位未満は、四捨五入を行うため総数の内訳の計が一致しない場合があります。
- 4 この内容を引用されるときは、伊万里税関支署発表の旨を付記してください。

＜ 本資料についての問い合わせ先 ＞  
 伊万里税関支署 電話 (0955) 28-2514  
 門司税関のホームページでもご覧いただけます。 <http://www.customs.go.jp/moji/>