

伊万里税関支署唐津出張所 貿易概況

(令和5年2月分 輸出：確報値、輸入：9桁速報値)

令和5年4月17日
伊万里税関支署

輸出 5か月連続前年同月を下回る

輸入 2か月連続前年同月を上回る

(差引： 42億39百万円の入超)

1 輸出入総額

(単位：千円)

	当 月			1月以降累計		
	本 年	前 年	前年同月比	本 年	前 年	前年同期比
輸 出	95,558	156,055	61.2%	191,053	345,894	55.2%
輸 入	4,334,414	2,634,376	164.5%	7,049,577	4,398,591	160.3%
輸出入総額	4,429,972	2,790,431	158.8%	7,240,630	4,744,485	152.6%
差 引 額	△4,238,856	△2,478,321		△6,858,524	△4,052,697	

(差引額の「△」は、輸入超過を示す。)

2 貿易動向(対比は前年同月)

【輸出】

輸出額は、96百万円(61.2%)と、5か月連続で前年同月を下回った。

品目別では、「鉄鋼くず」が+95百万円(全増)と増加したものの、「自動車」が▲1億40百万円(全減)、「一般機械」が▲10百万円(全減)と減少した。

国別では、「大韓民国」が+96百万円(全増)と増加したものの、「ロシア」が▲1億56百万円(全減)と減少した。

【輸入】

輸入額は、43億34百万円(164.5%)と、2か月連続で前年同月を上回った。

品目別では、「精油・香料及び化粧品類」が25百万円(▲23百万円、51.6%)、「魚介類及び同調製品」が51百万円(▲22百万円、70.2%)と減少したものの、「一般機械」が+13億57百万円(全増)、「金属製品」が+2億22百万円(全増)と増加した。

国別では、「オーストラリア」が▲17億16百万円(全減)、「アメリカ合衆国」が4百万円(▲8億2百万円、0.4%)と減少したものの、「カナダ」が+26億75百万円(全増)、「インド」が+12億8百万円(全増)と増加した。

2-(1) 輸出主要品別表

(単位:千円)

品名	単位	当 月					1月以降累計				
		数量	前年同月比	価額	前年同月比	構成比	数量	前年同期比	価額	前年同期比	構成比
原材料				95,242	全増	99.7%			189,179	197.0%	99.0%
鉄鋼くず	MT	1,903	全増	95,242	全増	99.7%	3,818	200.9%	189,179	197.0%	99.0%
化学製品				0	—	0.0%			1,297	19.7%	0.7%
精油・香料及び化粧品類	MT	—	—	0	—	0.0%	1	25.0%	1,297	19.7%	0.7%
原料別製品				316	全増	0.3%			316	全増	0.2%
木製品(合板を除く)	MT	—	全増	316	全増	0.3%	—	全増	316	全増	0.2%
機械類及び輸送用機器				0	全減	0.0%			0	全減	0.0%
一般機械				0	全減	0.0%			0	全減	0.0%
自動車	NO	—	全減	0	全減	0.0%	—	全減	0	全減	0.0%
雑製品				0	—	0.0%			261	全増	0.1%
はき物				0	—	0.0%			261	全増	0.1%

2-(2) 輸出主要国別表

(単位:千円)

国名	当 月			1月以降累計		
	価 額	前年同月比	構成比	価 額	前年同期比	構成比
大韓民国	95,558	全増	100.0%	189,495	197.3%	99.2%
中華人民共和国	0	—	0.0%	1,297	19.7%	0.7%
アメリカ合衆国	0	—	0.0%	261	全増	0.1%
ロシア	0	全減	0.0%	0	全減	0.0%

2-(3) 輸入主要品別表

(単位:千円)

品名	単位	当 月					1月以降累計				
		数量	前年同月比	価額	前年同月比	構成比	数量	前年同期比	価額	前年同期比	構成比
食料品及び動物				53,636	74.3%	1.2%			217,416	200.6%	3.1%
魚介類及び同調製品	MT	168	64.6%	50,639	70.2%	1.2%	688	174.2%	211,382	199.4%	3.0%
鉱物性燃料				2,674,505	106.4%	61.7%			4,956,889	118.2%	70.3%
液化石油ガス	MT	26,403	92.9%	2,674,505	106.4%	61.7%	55,282	114.8%	4,956,889	118.2%	70.3%
化学製品				25,054	51.6%	0.6%			91,278	98.7%	1.3%
精油・香料及び化粧品類	MT	5	15.6%	25,054	51.6%	0.6%	44	64.7%	91,278	98.7%	1.3%
原料別製品				223,192	949.8倍	5.1%			421,726	1794.6倍	6.0%
金属製品				221,687	全増	5.1%			419,849	全増	6.0%
機械類及び輸送用機器				1,357,151	全増	31.3%			1,361,392	全増	19.3%
一般機械				1,357,151	全増	31.3%			1,361,392	全増	19.3%

2-(4) 輸入主要国別表

(単位:千円)

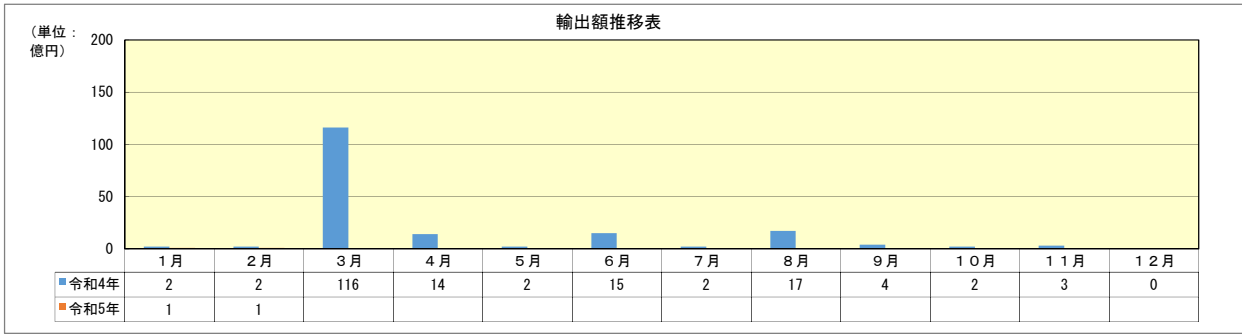
国名	当 月			1月以降累計		
	価 額	前年同月比	構成比	価 額	前年同期比	構成比
カナダ	2,674,505	全増	61.7%	2,674,505	全増	37.9%
インド	1,208,276	全増	27.9%	1,208,276	全増	17.1%
中華人民共和国	225,635	全増	5.2%	430,125	109.4倍	6.1%
ドイツ	148,875	全増	3.4%	148,875	全増	2.1%
英国	50,639	76.6%	1.2%	162,089	241.0%	2.3%
アメリカ合衆国	3,530	0.4%	0.1%	2,287,145	91.6%	32.4%
オーストラリア	0	全減	0.0%	0	全減	0.0%

3 外国貿易船入港状況

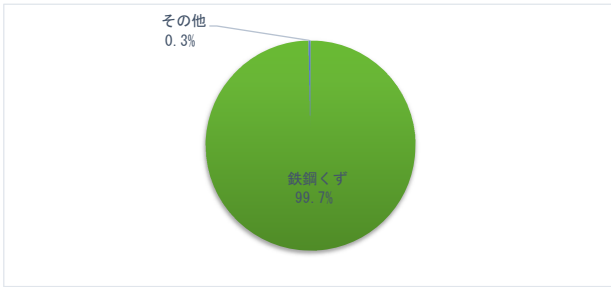
(単位:隻)

当 月			1月以降累計		
本 年	前 年	前年同月比	本 年	前 年	前年同期比
6	2	300.0%	13	6	216.7%

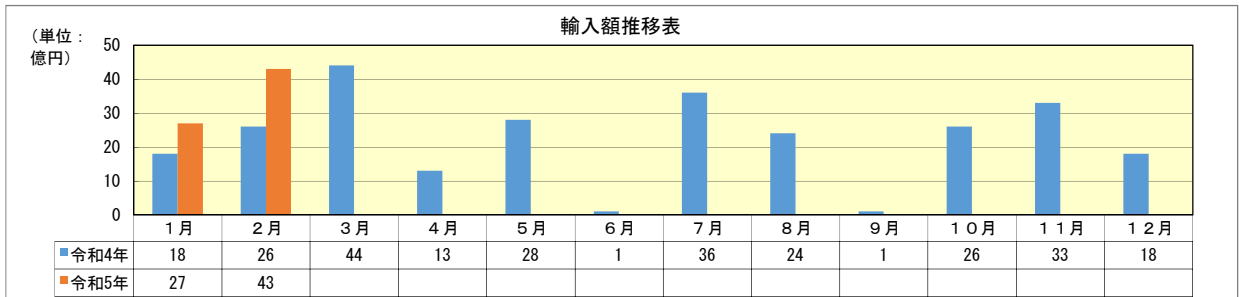
4 グラフ



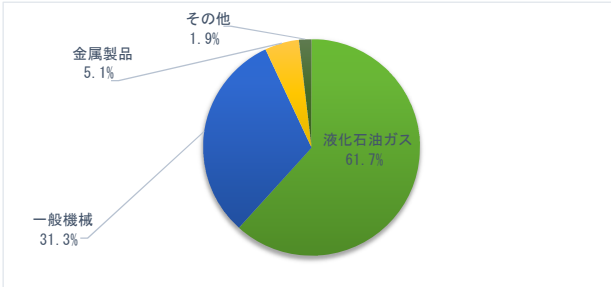
輸出主要品（2月）



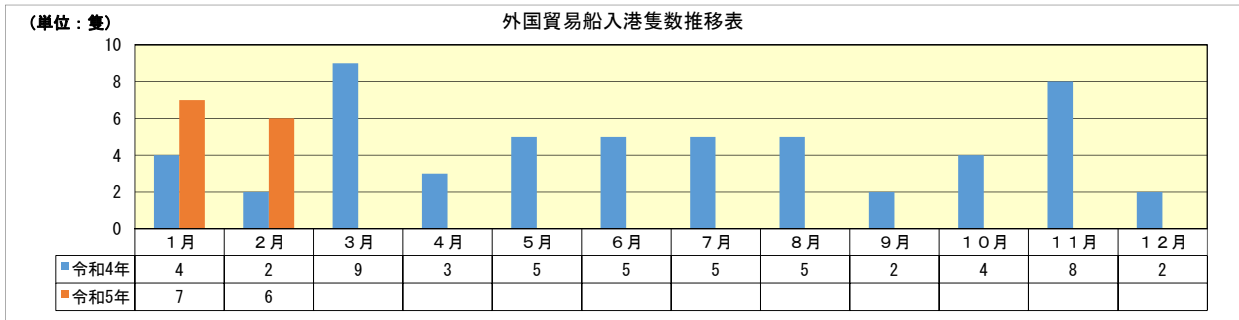
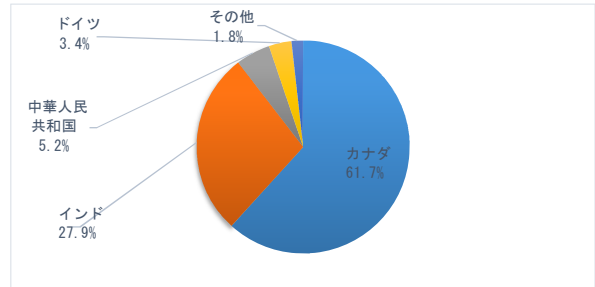
輸出主要国（2月）



輸入主要品（2月）



輸入主要国（2月）



(注)

- 1 価額は、輸出はFOB価格、輸入はCIF価格。
- 2 輸出は当該輸出貨物を積載する船舶又は航空機の出港の日、輸入は当該貨物の輸入許可の日（蔵入貨物、移入貨物及び輸入許可前引取貨物は、それぞれ当該貨物の承認の日）をもって計上。
- 3 統計数値の単位未満は、四捨五入を行うため総数の内訳の計が一致しない場合があります。
- 4 この内容を引用されるときは、伊万里税関支署発表の旨を付記してください。

< 本資料についての問い合わせ先 >
 伊万里税関支署 電話 (0955) 28-2514
 門司税関のホームページでもご覧いただけます。 <http://www.customs.go.jp/moji/>